



ಕರ್ನಾಟಕ ಸರ್ಕಾರ
Government of Karnataka

ಸಾರಿಗೆ ಇಲಾಖೆ
TRANSPORT DEPARTMENT



ವಾರ್ಷಿಕ
ವರದಿ
ANNUAL
REPORT
2021-22



ಕರ್ನಾಟಕ ಸರ್ಕಾರ
GOVERNMENT OF KARNATAKA

ವಾರ್ಷಿಕ ವರದಿ
ANNUAL REPORT
2021-22

ಸಾರಿಗೆ ಇಲಾಖೆ
TRANSPORT DEPARTMENT

ಸಾರಿಗೆ ಮತ್ತು ರಸ್ತೆ ಸುರಕ್ಷತಾ ಆಯುಕ್ತರವರ ಕಛೇರಿ,
ಬೆಂಗಳೂರು
OFFICE OF THE COMMISSIONER FOR TRANSPORT
AND ROAD SAFETY, BANGALORE.

ಪರಿವಿಡಿ

ಕ್ರಮ ಸಂಖ್ಯೆ	ವಿಷಯ	ಪುಟ ಸಂಖ್ಯೆ
1.	ಪೀಠಿಕೆ	1
2.	ಆಡಳಿತ ವ್ಯವಸ್ಥೆ	2-8
3.	ಸಾರಿಗೆ ಇಲಾಖೆಯ ಗಣಕೀಕರಣ	9-10
4.	ತ್ವರಿತ ಅಂಚೆ, ಆಕರ್ಷಕ ನೋಂದಣಿ ಸಂಖ್ಯೆಯ ಹರಾಜು ಪ್ರಕ್ರಿಯೆ	11
5.	ಸಾರಿಗೆ ವಾಹನಗಳ ನಿಯಂತ್ರಣ, ಕರ್ನಾಟಕ ರಾಜ್ಯ ಸಾರಿಗೆ ಪ್ರಾಧಿಕಾರ	11
6.	ದಕ್ಷಿಣ ವಲಯ ರಹದಾರಿ ಯೋಜನೆ	12
7.	ರಾಜ್ಯ ಸಾರಿಗೆ ಪ್ರಾಧಿಕಾರದಲ್ಲಿ ನೀಡಿರುವ, ನವೀಕರಿಸಿರುವ ಮತ್ತು ಚಾಲ್ತಿಯಲ್ಲಿರುವ ರಹದಾರಿಗಳ ವಿವರಗಳು	13
8.	ಪ್ರವರ್ತನ: ಇಲಾಖಾ ಶಾಸನ ಪ್ರಕರಣ	13
9.	2021-22ನೇ ಸಾಲಿನಲ್ಲಿ ತನಿಖಾ ತಾಣಗಳಲ್ಲಿ ವಸೂಲಾದ ರಾಜಸ್ವ ವಿವರಗಳು	14
10.	ಮೋಟಾರು ವಾಹನ ಅಪಘಾತ ಪರಿಹಾರ ನ್ಯಾಯಾಧಿಕರಣ. 2022ನೇ ವರ್ಷದಲ್ಲಿ ನಗರ/ಜಿಲ್ಲಾವಾರು ಅಪಘಾತಗಳ ವಿವರ	15
11.	ತೆರಿಗೆ ಪಾವತಿಯ ಸೌಲಭ್ಯಗಳು	16-17
12.	ರಾಜಸ್ವ ಮತ್ತು ವೆಚ್ಚ - 2021-22ನೇ ಸಾಲಿನ ಆದಾಯ ಹಾಗೂ ವೆಚ್ಚದ ವಿವರಗಳು	17
13.	ಕಳೆದ 11 ವರ್ಷಗಳ ಇಲಾಖೆಯ ಆದಾಯ ಹಾಗೂ ವೆಚ್ಚದ ವಿವರಗಳು	18
14.	ಪರಿಣಾಮಕಾರಿ ಸಾರಿಗೆ ಆಡಳಿತ ಕ್ರಮಗಳು	19-20
15.	ಸಾರಿಗೆ ಅದಾಲತ್	20
16.	ಆವಿಷ್ಕಾರಕ ತಂತ್ರಜ್ಞಾನದಿಂದ ಪರಿಣಾಮಕಾರಿ ಸಾರಿಗೆ ವ್ಯವಸ್ಥೆ	20-21
17.	ವಾಹನಗಳಿಂದುಂಟಾಗುವ ವಾಯುಮಾಲಿನ್ಯ ಮತ್ತು ಶಬ್ದಮಾಲಿನ್ಯ	21-22
18.	ದಿನಾಂಕ: 31.03.2022ರ ಅಂತ್ಯಕ್ಕೆ ಬೆಂಗಳೂರು ನಗರದಲ್ಲಿರುವ ವಿದ್ಯುತ್ ವಾಹನ ಚಾರ್ಜಿಂಗ್ ಕೇಂದ್ರಗಳು	23-24
19.	ಪರ್ಯಾಯ ಇಂಧನ ಬಳಕೆ ವಾಹನಗಳ ಅಭಿವೃದ್ಧಿಗೆ ಉತ್ತೇಜನ, ವಾಹನ ಬಳಕೆದಾರರಲ್ಲಿ ಜಾಗೃತಿ ಮೂಡಿಸುವ ಮತ್ತು ವಾಯು ಮಾಲಿನ್ಯ ನಿಯಂತ್ರಣ, ಹಸಿರು ತೆರಿಗೆ	25
20.	ಸಾರಿಗೆ ಇಲಾಖೆಯ 15 ತನಿಖಾ ತಾಣಗಳಿಗೆ ಸೌರಶಕ್ತಿ ಘಟಕಗಳನ್ನು ಸ್ಥಾಪಿಸುವ ಬಗ್ಗೆ	26
21.	ಪರಿಣಾಮಕಾರಿ ರಸ್ತೆ ಸುರಕ್ಷತಾ ಕಾರ್ಯ ವ್ಯವಸ್ಥೆ	26
22.	ವಾಹನ ಚಾಲನಾ ತರಬೇತಿ ಶಾಲೆಗಳು	27
23.	ಪರಿಣಾಮಕಾರಿ ಸಾರಿಗೆ ವ್ಯವಸ್ಥೆಗೆ ಮೂಲಭೂತ ಸೌಕರ್ಯಗಳ ಅಭಿವೃದ್ಧಿ	27-29
24.	ತನಿಖಾ ತಾಣಗಳಿಗೆ ಮೂಲಭೂತ ಸೌಕರ್ಯಗಳ ಅಭಿವೃದ್ಧಿ ಮತ್ತು ಸ್ವಂತ ಕಟ್ಟಡ ನಿರ್ಮಾಣ - ವಾಹನ ತಪಾಸಣಾ ಮತ್ತು ಪ್ರಮಾಣೀಕರಣ ಕೇಂದ್ರ	29
25.	ಮಾಹಿತಿ ಹಕ್ಕು	30
26.	ಸಕಾಲ ಸೇವೆಗಳು	30
27.	ವಾಹನಗಳ ಅಂಕಿ-ಅಂಶಗಳು	32
28.	ಕರ್ನಾಟಕ ಮತ್ತು ಬೆಂಗಳೂರು ಮಹಾನಗರದಲ್ಲಿ ರಾಜ್ಯದಲ್ಲಿ ಒಟ್ಟು ನೋಂದಣಿಯಾಗಿ ಚಾಲ್ತಿಯಲ್ಲಿರುವ ವರ್ಗವಾರು ವಾಹನಗಳ ವಿವರಗಳು 31.03.2022ರ ಅಂತ್ಯಕ್ಕೆ	33-34
29.	2021-22ರ ಅವಧಿಯಲ್ಲಿ ಕರ್ನಾಟಕ ಮತ್ತು ಬೆಂಗಳೂರು ಮಹಾನಗರ ಪಾಲಿಕೆ ವ್ಯಾಪ್ತಿಯಲ್ಲಿ ಹೊಸದಾಗಿ ನೋಂದಣಿಯಾದ ವಾಹನಗಳ ವಿವರಗಳು	35-36
30.	31-03-2022ರ ಅಂತ್ಯಕ್ಕೆ ಬೆಂಗಳೂರು ವಿಭಾಗದ ವ್ಯಾಪ್ತಿಯಲ್ಲಿ ನೋಂದಣಿಯಾಗಿ ಚಾಲ್ತಿಯಲ್ಲಿರುವ ಒಟ್ಟು ವಾಹನಗಳ ವಿವರಗಳು	37

31.	2021-22ನೇ ಅವಧಿಯಲ್ಲಿ ಬೆಂಗಳೂರು ಮಹಾನಗರ ಪಾಲಿಕೆ ವ್ಯಾಪ್ತಿಯಲ್ಲಿ ಹೊಸದಾಗಿ ನೋಂದಣಿಯಾದ ಸಾರಿಗೆ ಮತ್ತು ಸಾರಿಗೆತರ ವಾಹನಗಳ ವಿವರಗಳು	38
32.	31-03-2022ರ ಅಂತ್ಯಕ್ಕೆ ಬೆಂಗಳೂರು ವಿಭಾಗದ ಪ್ರಾದೇಶಿಕ ಸಾರಿಗೆ ಕಛೇರಿವಾರು ನೋಂದಣಿಯಾಗಿ ಚಾಲ್ತಿಯಲ್ಲಿರುವ ಒಟ್ಟು ವಾಹನಗಳ ವಿವರಗಳು	39
33.	2021-22ನೇ ಸಾಲಿನಲ್ಲಿ ಹೊಸದಾಗಿ ಪ್ರಾದೇಶಿಕ ಸಾರಿಗೆ ಕಛೇರಿಗಳಲ್ಲಿ ನೋಂದಣಿಯಾಗಿರುವ ವಾಹನಗಳ ವಿವರಗಳು	40-106
34.	31-03-2022ರ ಅಂತ್ಯಕ್ಕೆ ಪ್ರಾದೇಶಿಕ ಸಾರಿಗೆ ಕಛೇರಿವಾರು ನೋಂದಣಿಯಾಗಿ ಚಾಲ್ತಿಯಲ್ಲಿರುವ ಒಟ್ಟು ವಾಹನಗಳ ವಿವರಗಳು	107-108
35.	31-03-2022ರ ಅಂತ್ಯಕ್ಕೆ ಜಿಲ್ಲಾವಾರು ಮತ್ತು ವಿಭಾಗವಾರು ಹೊಸದಾಗಿ ನೋಂದಣಿಯಾಗಿರುವ ವಾಹನಗಳ ವಿವರಗಳು	109-114
36.	2021-22ರ ಅವಧಿಯಲ್ಲಿ ಹೊಸದಾಗಿ ನೋಂದಣಿಯಾದ ಜಿಲ್ಲಾವಾರು ಮತ್ತು ವಿಭಾಗವಾರು ನೋಂದಣಿಯಾದ ವಾಹನಗಳ ವಿವರಗಳು	115-120
37.	31-03-2022ರ ಅಂತ್ಯಕ್ಕೆ ಜಿಲ್ಲಾವಾರು ನೋಂದಣಿಯಾಗಿರುವ ಒಟ್ಟು ವಾಹನಗಳ ವಿವರ	121-125
38.	31-03-2022ರ ಅಂತ್ಯಕ್ಕೆ ವಿಭಾಗವಾರು ನೋಂದಣಿಯಾಗಿರುವ ಒಟ್ಟು ವಾಹನಗಳ ವಿವರ	126
39.	ಕರ್ನಾಟಕ ರಾಜ್ಯದಲ್ಲಿ 2021-22ನೇ ಸಾಲಿಗೆ ಮಾಸಿಕವಾರು ಹೊಸದಾಗಿ ನೋಂದಣಿಯಾದ ವರ್ಗವಾರು ವಾಹನಗಳ ವಿವರ	127
40.	ಬೆಂಗಳೂರು ನಗರದಲ್ಲಿ 2021-22ನೇ ಸಾಲಿಗೆ ಮಾಸಿಕವಾರು ಹೊಸದಾಗಿ ನೋಂದಣಿಯಾದ ವರ್ಗವಾರು ವಾಹನಗಳ ವಿವರಗಳು	128
41.	ಕರ್ನಾಟಕ ರಾಜ್ಯದಲ್ಲಿ ಜಿಲ್ಲಾವಾರು 2013-14ರಿಂದ 2021-22ನೇ ಸಾಲಿನ ಅಂತ್ಯಕ್ಕೆ ನೋಂದಣಿಯಾಗಿ ಚಾಲ್ತಿಯಲ್ಲಿರುವ ಒಟ್ಟು ವಾಹನಗಳ ವಿವರಗಳು	129
42.	ಕಳೆದ 9 ವರ್ಷಗಳಲ್ಲಿ ಜಿಲ್ಲಾವಾರು ಮತ್ತು ವರ್ಗವಾರು ಒಟ್ಟು ನೋಂದಣಿಯಾಗಿ ಚಾಲ್ತಿಯಲ್ಲಿರುವ ವಾಹನಗಳ ವಿವರ	130-159
43.	ಕರ್ನಾಟಕದಲ್ಲಿ ಕಳೆದ 9 ವರ್ಷಗಳಲ್ಲಿ ನೋಂದಣಿಯಾಗಿ ಚಾಲ್ತಿಯಲ್ಲಿರುವ ವರ್ಗವಾರು ವಾಹನಗಳ ವಿವರಗಳು (ಸಂಚಿತ)	160
44.	ಕರ್ನಾಟಕ ರಾಜ್ಯ ಮತ್ತು ಬೆಂಗಳೂರು ಮಹಾನಗರದಲ್ಲಿ ಕಳೆದ 12 ವರ್ಷಗಳಲ್ಲಿ (2010-11ರಿಂದ 2021-22) ನೋಂದಣಿಯಾಗಿ ಚಾಲ್ತಿಯಲ್ಲಿರುವ ವಾಹನಗಳ ವಿವರ (ಸಂಚಿತ)	161
45.	31.03.2022ರ ಅಂತ್ಯಕ್ಕೆ ಬೆಂಗಳೂರು ಮಹಾನಗರ ಮತ್ತು ಕರ್ನಾಟಕ ರಾಜ್ಯದಲ್ಲಿರುವ 15 ವರ್ಷ ಮೇಲ್ಪಟ್ಟು ಹಳೆಯದಾದ ವಾಹನಗಳ ವಿವರಗಳು	162
46.	2021-22ನೇ ಸಾಲಿನಲ್ಲಿ ನೀಡಲಾದ ಮತ್ತು ದಿನಾಂಕ: 31-03-2022ರ ಅಂತ್ಯಕ್ಕೆ ಕರ್ನಾಟಕ ರಾಜ್ಯದಲ್ಲಿನ ಕಛೇರಿವಾರು ರಹದಾರಿಗಳ ವಿವರಗಳು	163-185
47.	ಕರ್ನಾಟಕ ರಾಜ್ಯದಲ್ಲಿ 2021-22ನೇ ಸಾಲಿನ ಹಾಗೂ ದಿನಾಂಕ: 31.03.2022ರ ಅಂತ್ಯದವರೆಗೆ ನೀಡಲಾದ ರಹದಾರಿಗಳ ವಿವರಗಳು (ವಿಭಾಗವಾರು ವಿವರ)	186
48.	ಕರ್ನಾಟಕ ರಾಜ್ಯದಲ್ಲಿ 2021-22ನೇ (1-4-2021ರಿಂದ 31-3-2022ರವರೆಗೆ) ಸಾಲಿನಲ್ಲಿ ನೀಡಲಾದ ಚಾಲನಾ ಅನುಜ್ಞಾಪತ್ರಗಳ ವಿವರಗಳು	187-188
49.	ಕರ್ನಾಟಕದಲ್ಲಿ 31-3-2022ರ ಅಂತ್ಯಕ್ಕೆ ಚಾಲ್ತಿಯಲ್ಲಿರುವ ಚಾಲನಾ ಅನುಜ್ಞಾ ಪತ್ರಗಳು	189-190
50.	2021-22 ನೇ ಸಾಲಿನಲ್ಲಿ ರಾಜ್ಯದಲ್ಲಿ ನೀಡಿರುವ ನಿರ್ವಾಹಕರ ಅನುಜ್ಞಾ ಪತ್ರಗಳ ವಿವರ	191-192
51.	31-03-2022ರ ಅಂತ್ಯಕ್ಕೆ ಕರ್ನಾಟಕ ರಾಜ್ಯದಲ್ಲಿ ಇರುವ ಒಟ್ಟು ಚಾಲನಾ ಅನುಜ್ಞಾ ಪತ್ರಗಳ ವಿವರ (ವೃತ್ತಿಪರ/ ವೃತ್ತಿಪರ ವಲ್ಲದ) & ನಿರ್ವಾಹಕರ ಅನುಜ್ಞಾ ಪತ್ರಗಳ ವಿವರ	193
52.	ಚಾರ್ಟ್‌ಗಳು	194-196

2021-22ನೇ ಸಾಲಿನ ಸಾರಿಗೆ ಇಲಾಖೆಯ ವಾರ್ಷಿಕ ವರದಿ

1. ಪೀಠಿಕೆ

ಸಾರಿಗೆ ಇಲಾಖೆಯನ್ನು ಸರ್ಕಾರದ ಆದೇಶ ಸಂಖ್ಯೆ: ಟಿ6811-6865:ಆರ್‌ಟಿ:53:54:10, ದಿನಾಂಕ: 3-3-1955 ರಲ್ಲಿ ರಚಿಸಲಾಗಿದೆ ಮತ್ತು ಸರ್ಕಾರದ ಅಧಿಸೂಚನೆ ಸಂ:4285:98:ಎಂಎ: 23:56:57, ದಿನಾಂಕ:27-8-1956 ರಂದು ಮೋಟಾರು ವಾಹನಗಳ ಇಲಾಖೆ ಎಂದು ನಾಮಾಂಕಿತಗೊಳಿಸಲಾಯಿತು. ತದನಂತರ ಸಾರಿಗೆ ಇಲಾಖೆಯೆಂದು ಪುನರ್-ನಾಮಾಂಕಿತಗೊಳಿಸಲಾಯಿತು. ಇಲಾಖೆಯ ಪ್ರಾಥಮಿಕ ಒತ್ತು ನೀಡತಕ್ಕ ಕ್ಷೇತ್ರವೆಂದರೆ ಮೋಟಾರು ವಾಹನ ಕಾಯ್ದೆ ಮತ್ತು ನಿಯಮಗಳನ್ನು ಜಾರಿಗೊಳಿಸುವುದು ಹಾಗೂ ರಾಜಸ್ವ ಸಂಗ್ರಹಣೆ. ಯಾವುದೇ ರಾಷ್ಟ್ರವು ಆರ್ಥಿಕವಾಗಿ ಅಭಿವೃದ್ಧಿ ಹೊಂದಬೇಕಾದಲ್ಲಿ ಸಾರಿಗೆ ವ್ಯವಸ್ಥೆಯು ಪ್ರಮುಖ ಪಾತ್ರ ವಹಿಸುತ್ತದೆ.

ಇಲಾಖೆಯ ದೃಷ್ಟಿಕೋನ, ಧ್ಯೇಯ, ಉದ್ದೇಶಗಳು ಮತ್ತು ಕಾರ್ಯಗಳು

ದೃಷ್ಟಿಕೋನ: ಸರ್ವರಿಗೂ ಸುರಕ್ಷಿತ, ಪರಿಸರ-ಸ್ನೇಹಿ, ಗುಣಮಟ್ಟದ ಸಾರಿಗೆ ವ್ಯವಸ್ಥೆಯನ್ನು ಒದಗಿಸುವುದು.

ಧ್ಯೇಯ: ರಾಜ್ಯದ ಅಭಿವೃದ್ಧಿಯನ್ನು ಗಮನದಲ್ಲಿಟ್ಟುಕೊಂಡು ಕರ್ನಾಟಕ ರಾಜ್ಯದ ಜನತೆಗೆ ಸುರಕ್ಷಿತ, ಸಮಗ್ರ, ವಿಧಿಬದ್ಧ ಹಾಗೂ ಪರಿಸರ-ಸ್ನೇಹಿ ಸಾರಿಗೆ ವ್ಯವಸ್ಥೆಯನ್ನು ಮತ್ತು ಪಾರದರ್ಶಕ ಸೇವಾ ವ್ಯವಸ್ಥೆಯನ್ನು ಒದಗಿಸುವುದು.

ಉದ್ದೇಶಗಳು:

- ರಸ್ತೆ ಸುರಕ್ಷತೆಯ ಭರವಸೆ.
- ವಾಹನಗಳಿಂದಂಟಾಗುವ ಮಾಲಿನ್ಯವನ್ನು ಕಡಿಮೆ ಮಾಡುವುದು.
- ಸೇವಾ ಗುಣಮಟ್ಟವನ್ನು ಸುಧಾರಿಸುವುದು.
- ರಾಜಸ್ವ ಸಂಗ್ರಹಣೆ.
- ಮೂಲಭೂತ ಸೌಕರ್ಯ ಅಭಿವೃದ್ಧಿ ಮತ್ತು ಸಾಮರ್ಥ್ಯ ನಿರ್ಮಾಣ.

ಕಾರ್ಯಗಳು

- ವಾಹನಗಳ ನೋಂದಣಿ.
- ವಾಹನ ತೆರಿಗೆ ವಸೂಲಾತಿ.
- ಚಾಲಕರ ಅನುಜ್ಞಾಪತ್ರ ವಿತರಣೆ.
- ಸಾರಿಗೆ ವಾಹನಗಳಿಗೆ ರಹದಾರಿ ನೀಡುವಿಕೆ.
- ಮೋಟಾರು ವಾಹನಗಳ ಕಾಯ್ದೆ ಮತ್ತು ನಿಯಮಗಳ ಅನುಷ್ಠಾನ.
- ರಸ್ತೆ ಸುರಕ್ಷತಾ ಕಾರ್ಯಕ್ರಮಗಳು ಮತ್ತು ಜಾಗೃತಿ.
- ವಾಹನಗಳಿಂದಾಗುವ ಮಾಲಿನ್ಯ ನಿಯಂತ್ರಣ.
- ಮಾನವ ಸಂಪನ್ಮೂಲ ನಿರ್ವಹಣೆ ಮತ್ತು ಅಭಿವೃದ್ಧಿ.
- ಉತ್ತಮ ಆಡಳಿತಕ್ಕೆ ಇ-ಆಡಳಿತ ಕಾರ್ಯಕ್ರಮಗಳು

ಸಾರಿಗೆ ಇಲಾಖೆಯು ರಸ್ತೆ ಸುರಕ್ಷತೆ, ಸಂಚಾರ ನಿಯಂತ್ರಣ, ವಾಯುಮಾಲಿನ್ಯ, ಶಬ್ದಮಾಲಿನ್ಯ ನಿಯಂತ್ರಣ ಮತ್ತು ಮೋಟಾರು ವಾಹನಗಳಿಂದ ತೆರಿಗೆ ಸಂಗ್ರಹಣಾ ಕಾರ್ಯವನ್ನು ಕೆಳಕಂಡ ಕಾಯಿದೆ ಹಾಗೂ ನಿಯಮಗಳನ್ನು ಜಾರಿ ಮಾಡುವ ಮೂಲಕ ಕ್ರಮಬದ್ಧವಾಗಿ ನಿಯಂತ್ರಿಸುವ ಅಧಿಕಾರ ಹೊಂದಿರುತ್ತದೆ.

1. ಮೋಟಾರು ವಾಹನಗಳ ಕಾಯ್ದೆ, 1988 (1988ನೇ ಕೇಂದ್ರ ಕಾಯ್ದೆ 59)
2. ಕೇಂದ್ರ ಮೋಟಾರು ವಾಹನಗಳ ನಿಯಮಗಳು, 1989.
3. ಕರ್ನಾಟಕ ಮೋಟಾರು ವಾಹನ ನಿಯಮಗಳು, 1989.
4. ಕರ್ನಾಟಕ ಮೋಟಾರು ವಾಹನ ತೆರಿಗೆ ಕಾಯ್ದೆ, 1957 (1957 ನೇ ಕರ್ನಾಟಕ ಕಾಯ್ದೆ, 35)
5. ಕರ್ನಾಟಕ ಮೋಟಾರು ವಾಹನಗಳ ತೆರಿಗೆ ನಿಯಮಗಳು, 1957.

2. ಆಡಳಿತ ವ್ಯವಸ್ಥೆ

2.1 ಆಯುಕ್ತರು, ಸಾರಿಗೆ ಮತ್ತು ರಸ್ತೆ ಸುರಕ್ಷತೆ, ಇವರು ಇಲಾಖೆಯ ಮುಖ್ಯಸ್ಥರಾಗಿರುತ್ತಾರೆ. ಅವರಿಗೆ ಕೇಂದ್ರ ಕಛೇರಿಯಲ್ಲಿ ನೆರವಾಗಲು ಈ ಕೆಳಕಂಡ ಅಧಿಕಾರಿಗಳು ಇರುತ್ತಾರೆ.

1. ಅಪರ ಸಾರಿಗೆ ಆಯುಕ್ತರು (ಆಡಳಿತ)
2. ಅಪರ ಸಾರಿಗೆ ಆಯುಕ್ತರು ಮತ್ತು ಕಾರ್ಯದರ್ಶಿ (ಕರ್ನಾಟಕ ರಾಜ್ಯ ಸಾರಿಗೆ ಪ್ರಾಧಿಕಾರ)
3. ಅಪರ ಸಾರಿಗೆ ಆಯುಕ್ತರು (ಪರಿಸರ ಮತ್ತು ಇ-ಆಡಳಿತ)
4. ಅಪರ ಸಾರಿಗೆ ಆಯುಕ್ತರು, ಪ್ರವರ್ತನ (ದಕ್ಷಿಣ)
5. ಕಾನೂನು ಸಲಹೆಗಾರರು
6. ಆರ್ಥಿಕ ಸಲಹೆಗಾರರು-1 (ಲೆಕ್ಕ ಪತ್ರ)
7. ಆರ್ಥಿಕ ಸಲಹೆಗಾರರು-2 (ಲೆಕ್ಕ ಪರಿಶೋಧನೆ)
8. ಸಹಾಯಕ ನಿರ್ದೇಶಕರು (ಸಾಂಖ್ಯಿಕ)
9. ಸಹಾಯಕ ಕಾನೂನು ಅಧಿಕಾರಿಗಳು (ಇಬ್ಬರು)
10. ಸಹಾಯಕ ಕಾರ್ಯದರ್ಶಿಗಳು (ನಾಲ್ವರು)

ಮೇಲಿನ ಅಧಿಕಾರಿಗಳಲ್ಲದೆ, ಜಂಟಿ ಸಾರಿಗೆ ಆಯುಕ್ತರು, ಬೆಂಗಳೂರು (ನಗರ), ಬೆಂಗಳೂರು (ಗ್ರಾಮಾಂತರ) ವಿಭಾಗ ಸೇರಿದಂತೆ ಮೈಸೂರು ಮತ್ತು ಶಿವಮೊಗ್ಗ ವಿಭಾಗಗಳ ಪ್ರವರ್ತನಾ ಕಾರ್ಯಗಳ ಮೇಲುಸ್ತುವಾರಿಯನ್ನು ಅಪರ ಸಾರಿಗೆ ಆಯುಕ್ತರು (ಪ್ರವರ್ತನ-ದಕ್ಷಿಣ), ಬೆಂಗಳೂರು ಇವರು ಹಾಗೂ ಬೆಳಗಾವಿ ಮತ್ತು ಕಲಬುರಗಿ ವಿಭಾಗಗಳ ಪ್ರವರ್ತನ ಕಾರ್ಯಗಳ ಮೇಲುಸ್ತುವಾರಿಯನ್ನು ಧಾರವಾಡದಲ್ಲಿರುವ ಅಪರ ಸಾರಿಗೆ ಆಯುಕ್ತರು (ಪ್ರವರ್ತನ-ಉತ್ತರ) ಇವರು ನಿರ್ವಹಿಸುತ್ತಿದ್ದಾರೆ.

2.2 ವಿಭಾಗ, ಜಿಲ್ಲೆ ಮತ್ತು ಉಪ ವಿಭಾಗ ಮಟ್ಟಗಳಲ್ಲಿ ಮತ್ತು ರಾಜ್ಯದ ಗಡಿಗಳಲ್ಲಿರುವ ತನಿಖಾತಾಣಗಳಲ್ಲಿ ಕೆಳಕಂಡ ಅಧಿಕಾರಿಗಳು ಸಾರಿಗೆ ಆಯುಕ್ತರನ್ನು ಪ್ರತಿನಿಧಿಸುತ್ತಾರೆ.

ಕ್ರ. ಸಂ.	ವಿಭಾಗ	ಉಸಾಆ & ಹಿಪ್ರಾಸಾಅ	ಪ್ರಾದೇಶಿಕ ಸಾರಿಗೆ ಕಛೇರಿ	ಸ.ಪ್ರಾ.ಸಾ.ಕ	ತನಿಖಾ ತಾಣ.
1	ಜಂಟಿ ಸಾರಿಗೆ ಆಯುಕ್ತರು ಬೆಂಗಳೂರು ನಗರ		1. ಬೆಂಗಳೂರು- ಕೇಂದ್ರ 2. ಬೆಂಗಳೂರು- ಪಶ್ಚಿಮ 3. ಬೆಂಗಳೂರು-ಪೂರ್ವ 4. ಬೆಂಗಳೂರು- ಉತ್ತರ 5. ಬೆಂಗಳೂರು- ದಕ್ಷಿಣ 6. ಕೃಷ್ಣರಾಜಪುರಂ 7. ಎಲೆಕ್ಟ್ರಾನಿಕ್ ಸಿಟಿ 8. ಯಲಹಂಕ 9. ಜ್ಞಾನಭಾರತಿ 10. ಚಂದಾಪುರ 11. ಆಟೋರಿಕ್ವಾ ರಹದಾರಿ ಮತ್ತು ಸಾರಿಗೆ ನಿಗಮಗಳು	1. ದೇವನಹಳ್ಳಿ	
2	ಜಂಟಿ ಸಾರಿಗೆ ಆಯುಕ್ತರು ಬೆಂಗಳೂರು ಗ್ರಾಮಾಂತರ		1. ತುಮಕೂರು 2. ರಾಮನಗರ 3. ಕೋಲಾರ 4. ಚಿಕ್ಕಬಳ್ಳಾಪುರ 5. ನೆಲಮಂಗಲ	1. ತಿಪಟೂರು 2. ಕೆ.ಜಿ.ಎಫ್. 3. ಮಧುಗಿರಿ 4. ಚಿಂತಾಮಣಿ (16.7.2018 ರಿಂದ)	1. ಅತ್ತಿಬೆಲೆ 2. ನಂಗ್ಲಿ 3. ಬಾಗೇಪಲ್ಲಿ 4. ಗೌರಿಬಿದನೂರು 5. ರಾಯಲ್‌ಪಾಡ್
3	ಜಂಟಿ ಸಾರಿಗೆ ಆಯುಕ್ತರು ಮೈಸೂರು	1. ಮೈಸೂರು (ಪಶ್ಚಿಮ) (ಉಸಾಆ&ಹಿಪ್ರಾಸಾಅ)	1. ಮೈಸೂರು-ಪಶ್ಚಿಮ 2. ಮೈಸೂರು-ಪೂರ್ವ 3. ಚಾಮರಾಜನಗರ 4. ಮಂಡ್ಯ 5. ಮಡಿಕೇರಿ 6. ಹಾಸನ	1. ಹುಣಸೂರು 2. ನಾಗಮಂಗಲ 3. ಸಕಲೇಶಪುರ	1. ಗುಂಡ್ಲುಪೇಟೆ 2. ಚಿಕ್ಕಹೊಳೆ ಡ್ಯಾಂ
4	ಜಂಟಿ ಸಾರಿಗೆ ಆಯುಕ್ತರು ಶಿವಮೊಗ್ಗ	1. ಮಂಗಳೂರು (ಉಸಾಆ&ಹಿಪ್ರಾಸಾಅ)	1. ಶಿವಮೊಗ್ಗ 2. ಉಡುಪಿ 3. ಚಿತ್ರದುರ್ಗ 4. ದಾವಣಗೆರೆ 5. ಚಿಕ್ಕಮಗಳೂರು 6. ಪುತ್ತೂರು	1. ಸಾಗರ 2. ತರೀಕೆರೆ 3. ಬಂಟವಾಳ (3.3.2018 ರಿಂದ)	1. ತಲಪಾಡಿ
5	ಜಂಟಿ ಸಾರಿಗೆ ಆಯುಕ್ತರು ಬೆಳಗಾವಿ		1. ಬೆಳಗಾವಿ 2. ಧಾರವಾಡ (ಪಶ್ಚಿಮ) 3. ಧಾರವಾಡ (ಪೂರ್ವ) 4. ಗದಗ 5. ಹಾವೇರಿ 6. ವಿಜಯಪುರ 7. ಬಾಗಲಕೋಟೆ 8. ಕಾರವಾರ 9. ಚಿಕ್ಕೋಡಿ 10. ಶಿರಸಿ 11. ಅಥಣಿ	1. ಬೈಲಹೊಂಗಲ 2. ಗೋಕಾಕ್ 3. ದಾಂಡೇಲಿ 4. ಜಮಖಂಡಿ 5. ಹೊನ್ನಾವರ 6. ರಾಣಿಬೆನ್ನೂರು (24.2.2018 ರಿಂದ) 7. ರಾಮದುರ್ಗ (19.7.2018 ರಿಂದ)	1. ಕಾಗವಾಡ 2. ನಿಪ್ಪಾಣಿ 3. ಝಳಕಿ 4. ರಾಮನಗರ
6	ಜಂಟಿ ಸಾರಿಗೆ ಆಯುಕ್ತರು ಕಲಬುರಗಿ	1. ಕಲಬುರಗಿ (ಉಸಾಆ&ಹಿಪ್ರಾಸಾಅ)	1. ಬಳ್ಳಾರಿ 2. ರಾಯಚೂರು 3. ಕೊಪ್ಪಳ 4. ಬೀದರ್ 5. ಯಾದಗಿರಿ 6. ಹೊಸಪೇಟೆ	1. ಭಾಲ್ಕಿ 2. ಬಸವಕಲ್ಯಾಣ	1. ಅಳಂದ 2. ಹಗರಿ 3. ಹುಮ್ಮಾಬಾದ್
	ಒಟ್ಟು	03	44	20	15

2.3 2.3 ಸಾರಿಗೆ ಇಲಾಖೆಯ ಬೆಂಗಳೂರು ನಗರ ವಿಭಾಗ ವ್ಯಾಪ್ತಿಯಲ್ಲಿ ಜಂಟಿ ಸಾರಿಗೆ ಆಯುಕ್ತರು ಹಾಗೂ ಉಳಿದ ವಿಭಾಗಗಳಲ್ಲಿ ಜಂಟಿ ಸಾರಿಗೆ ಆಯುಕ್ತರು ಅವರ ವ್ಯಾಪ್ತಿಯಲ್ಲಿರುವ ಉಪ ಸಾರಿಗೆ ಆಯುಕ್ತರು ಮತ್ತು ಹಿರಿಯ ಪ್ರಾದೇಶಿಕ ಸಾರಿಗೆ ಅಧಿಕಾರಿಗಳು, ಪ್ರಾದೇಶಿಕ ಸಾರಿಗೆ ಅಧಿಕಾರಿಗಳು ಹಾಗೂ ಸಹಾಯಕ ಪ್ರಾದೇಶಿಕ ಸಾರಿಗೆ ಅಧಿಕಾರಿಗಳಿಗೆ ಮತ್ತು ತನಿಖಾತಾಣಗಳ ಮುಖ್ಯಸ್ಥರಿಗೆ ಮಾರ್ಗದರ್ಶನ ನೀಡುವುದರ ಜೊತೆಗೆ ಉಸ್ತುವಾರಿಯನ್ನು ನಿರ್ವಹಿಸುತ್ತಾರೆ. ಈ ಅಧಿಕಾರಿಗಳು ಆಗಿಂದಾಗ್ಗೆ ಅಧೀನ ಕಛೇರಿಗಳಿಗೆ ಭೇಟಿ ನೀಡಿ ಸಂಕ್ಷಿಪ್ತ ತಪಾಸಣೆ ನಡೆಸುತ್ತಾರೆ. ಅಲ್ಲದೆ ಈ ಅಧಿಕಾರಿಗಳು ವಾಹನಗಳ ನೋಂದಣಿ, ಚಾಲನಾ ಅನುಜ್ಞಾ ಪತ್ರಗಳ ನೀಡಿಕೆ ಮತ್ತು ನವೀಕರಣ, ಅರ್ಹತಾ ಪತ್ರಗಳ ನವೀಕರಣ, ಅಮಾನತ್ತು, ರದ್ದತಿ ಮತ್ತು ತೆರಿಗೆ ವಿಷಯಗಳಿಗೆ ಸಂಬಂಧಿಸಿದಂತೆ ಹಾಗೂ ಮಾಹಿತಿ ಹಕ್ಕು ಅಧೀನಿಯಮ ಅಡಿಯಲ್ಲಿ ಮೊದಲನೇ ಮೇಲ್ಮನವಿ ಪ್ರಾಧಿಕಾರಿಯಾಗಿ ಕಾರ್ಯ ನಿರ್ವಹಿಸುತ್ತಾರೆ.

2.4 ದಿ: 31-3-2022ರ ಅಂತ್ಯಕ್ಕೆ ಸಾರಿಗೆ ಇಲಾಖೆಯಲ್ಲಿ ಹುದ್ದೆಗಳ ವಿವರ:

ಕ್ರ. ಸಂ.	ಹುದ್ದೆಯ ಹೆಸರು	ಹುದ್ದೆಗಳ ವಿವರ		
		ಮಂಜೂರಾತಿ	ಕಾರ್ಯನಿರತ	ಖಾಲಿ
1	ಸಾರಿಗೆ ಆಯುಕ್ತರು	1	1	0
2	ಅಧ್ಯಕ್ಷಾಧಿಕಾರಿಗಳು	1	1	0
3	ಅಪರ ಸಾರಿಗೆ ಆಯುಕ್ತರು	6	6	0
4	ಜಂಟಿ ಸಾರಿಗೆ ಆಯುಕ್ತರು	6	6	0
5	ಉಪ ಸಾರಿಗೆ ಆಯುಕ್ತರು ಮತ್ತು ಹಿರಿಯ ಪ್ರಾದೇಶಿಕ ಸಾರಿಗೆ ಅಧಿಕಾರಿಗಳು	3	3	0
6	ಪ್ರಾದೇಶಿಕ ಸಾರಿಗೆ ಅಧಿಕಾರಿ	47	34	13
7	ಎ-ಗ್ರೂಪ್ ಅಧಿಕಾರಿ (ಯೋಜನೆ)	1	1	0
8	ಎ-ಗ್ರೂಪ್ ಅಧಿಕಾರಿ (ಶಿಕ್ಷಣ)	1	1	0
9	ಎ-ಗ್ರೂಪ್ ಅಧಿಕಾರಿ (ಆರ್ಥಿಕ)	1	1	0
10	ಎ-ಗ್ರೂಪ್ ಅಧಿಕಾರಿ (ಲೋಕೋಪಯೋಗಿ)	1	1	0
11	ಎ-ಗ್ರೂಪ್ ಅಧಿಕಾರಿ (ಪೋಲೀಸ್)	1	1	0
12	ಎ-ಗ್ರೂಪ್ ಅಧಿಕಾರಿ (ಆರೋಗ್ಯ)	1	1	0
13	ಸಹಾಯಕ ಪ್ರಾದೇಶಿಕ ಸಾರಿಗೆ ಅಧಿಕಾರಿ (ಆಡಳಿತ)	10	1	9
14	ಸಹಾಯಕ ಪ್ರಾದೇಶಿಕ ಸಾರಿಗೆ ಅಧಿಕಾರಿ	93	34	59
15	ಕಾನೂನು ಅಧಿಕಾರಿ	1	1	0
16	ಸಹಾಯಕ ಕಾನೂನು ಅಧಿಕಾರಿ	2	1	1
17	ಸಾಂಖ್ಯಿಕ ಸಹಾಯಕ ನಿರ್ದೇಶಕರು (ನಿಯೋಜನೆ ಹುದ್ದೆ)	1	1	0
18	ಆರ್ಥಿಕ ಸಲಹೆಗಾರರು (ನಿಯೋಜನೆ ಹುದ್ದೆ)	2	1	1
19	ಲೆಕ್ಕಾಧಿಕಾರಿಗಳು (ನಿಯೋಜನೆ ಹುದ್ದೆ)	6	0	6
20	ಸಿಸ್ಟಮ್ ಮ್ಯಾನೇಜರ್ (ನಿಯೋಜನೆ ಹುದ್ದೆ)	1	0	1
21	ಸಿಸ್ಟಮ್ ಆನಲಿಸ್ಟ್ (ನಿಯೋಜನೆ ಹುದ್ದೆ)	2	0	2
22	ಹಿರಿಯ ಪ್ರೋಗ್ರಾಮರ್ (ನಿಯೋಜನೆ ಹುದ್ದೆ)	2	0	2
23	ಕಿರಿಯ ಪ್ರೋಗ್ರಾಮರ್ (ನಿಯೋಜನೆ ಹುದ್ದೆ)	7	0	7
24	ಕನ್ಸೋಲ್ ಆಪರೇಟರ್	2	0	2
25	ಕೆ.ಸ್ಟಾ.ಸ/ತೆ.ಖ.ಅ/ಸಹಾಯಕ ಕಾರ್ಯದರ್ಶಿ	15	15	0
26	ಹಿರಿಯ ಮೋಟಾರು ವಾಹನ ನಿರೀಕ್ಷಕರು	214	84	130
27	ಮೋಟಾರು ವಾಹನ ನಿರೀಕ್ಷಕರು	430	107	323
28	ಅಧೀಕ್ಷಕರು	160	149	11
29	ಲೆಕ್ಕಾಧೀಕ್ಷಕರು (ನಿಯೋಜನೆ ಹುದ್ದೆ)	26	19	7
30	ಸಹಾಯಕ ಸಾಂಖ್ಯಿಕ ಅಧಿಕಾರಿ (ನಿಯೋಜನೆ ಹುದ್ದೆ)	3	3	0
31	ಲೆಕ್ಕ ಸಹಾಯಕರು (ನಿಯೋಜನೆ ಹುದ್ದೆ)	36	19	17
32	ಶೀಘ್ರಲಿಪಿಗಾರರು	49	28	21
33	ಪ್ರಥಮ ದರ್ಜೆ ಸಹಾಯಕರು	436	278	158
34	ದ್ವಿತೀಯ ದರ್ಜೆ ಸಹಾಯಕರು	546	214	332
35	ಬೆರಳಚ್ಚುಗಾರರು	116	29	91
36	ಚಾಲಕರು	165	82	83
37	ಅಟೆಂಡರ್/ಪ್ರೊಸೆಸ್ ಸರ್ವರ್/ದಫೇದಾರ್	31	22	9
38	ಖಜಾನೆ ರಕ್ಷಕ	9	3	6
39	ದಲಾಯತ್/ಕಾವಲುಗಾರ/ಜವಾನ ಕಮ್ ರಕ್ಷಕ/ಸ್ವೀಪರ್	343	104	239
	ಒಟ್ಟು	2778	1252	1526

ಕರ್ನಾಟಕ ರಾಜ್ಯ ರಸ್ತೆ ಸುರಕ್ಷತೆ ಪ್ರಾಧಿಕಾರ ಕಾಯ್ದೆ 2017ರ ಅಡಿಯಲ್ಲಿ ಅಪರ ಆಯುಕ್ತರು, ಕರ್ತವ್ಯ ನಿರ್ವಹಿಸುತ್ತಿದ್ದಾರೆ.

ಕ್ರ. ಸಂ.	ಹುದ್ದೆಯ ಹೆಸರು	ವೇತನ ಶ್ರೇಣಿ	ಅನುಮೋದಿತ
01	ದರ್ಜೆ-1 ಅಧಿಕಾರಿ (ಯೋಜನೆ)	52650- 97100	1
02	ದರ್ಜೆ-1 ಅಧಿಕಾರಿ (ಶಿಕ್ಷಣ)	52650- 97100	1
03	ದರ್ಜೆ-1 ಅಧಿಕಾರಿ (ಹಣಕಾಸು)	52650- 97100	1
04	ದರ್ಜೆ-1 ಅಧಿಕಾರಿ (ಪಿಡಬ್ಲ್ಯುಡಿ)	52650- 97100	1
05	ದರ್ಜೆ-1 ಅಧಿಕಾರಿ (ಪೊಲೀಸ್)	52650- 97100	1
06	ದರ್ಜೆ-1 ಅಧಿಕಾರಿ (ಆರೋಗ್ಯ)	52650- 97100	1

2.5 ಸಾರಿಗೆ ಇಲಾಖೆಯ ಅಧಿಕಾರಿಗಳ ಕಛೇರಿಗಳ ದೂರವಾಣಿ ಸಂಖ್ಯೆ ಮತ್ತು ಫ್ಯಾಕ್ಸ್ ಸಂಖ್ಯೆಗಳ ವಿವರ

ಕ್ರಮ ಸಂಖ್ಯೆ	ಕಛೇರಿ ಕೋಡ್	ಕಛೇರಿ ಹೆಸರು	ದೂರವಾಣಿ ಸಂಖ್ಯೆ	ಫ್ಯಾಕ್ಸ್ ನಂಬರ್	ಸಿಯುಜಿ ಸಂ.
1	-	ಸಾರಿಗೆ ಆಯುಕ್ತರು	080-22214900	22235804	9449863211
2	-	ಅಪರ ಸಾರಿಗೆ ಆಯುಕ್ತರು (ಆಡಳಿತ)	080-22235176	22235804	9449863212
3	-	ಅಪರ ಸಾರಿಗೆ ಆಯುಕ್ತರು (ಪ್ರವರ್ತನ) (ದಕ್ಷಿಣ)	080-22236698	22232459	9449863214
4	-	ಅಪರ ಸಾರಿಗೆ ಆಯುಕ್ತರು (ಪ್ರವರ್ತನ) (ಉತ್ತರ)	0836-2322206	22322206	9449863216
5	-	ಅಪರ ಸಾರಿಗೆ ಆಯುಕ್ತರು ಮತ್ತು ಕಾರ್ಯದರ್ಶಿ ರಾಜ್ಯ ಸಾರಿಗೆ ಪ್ರಾಧಿಕಾರ.	080-22272461	22242761	9449863213
6	-	ಅಪರ ಸಾರಿಗೆ ಆಯುಕ್ತರು(ಪರಿಸರ ಮತ್ತು ಇ-ಆಡಳಿತ)	080-22243717	22243717	9449863215
7	-	ಜಂಟಿ ಸಾರಿಗೆ ಆಯುಕ್ತರು, ಬೆಂಗಳೂರು ನಗರ	080-22371100	22271100	9449863217
8	-	ಅಪರ ಆಯುಕ್ತರು, ರಾಜ್ಯ ರಸ್ತೆ ಸುರಕ್ಷತಾ ಪ್ರಾಧಿಕಾರ	080-22371120	22371120	8762635788
9	-	ಜಂಟಿ ಸಾರಿಗೆ ಆಯುಕ್ತರು, ಬೆಂಗಳೂರು ಗ್ರಾಮಾಂತರ	080-22866670	22866671	9449863221
10	-	ಜಂಟಿ ಸಾರಿಗೆ ಆಯುಕ್ತರು, ಮೈಸೂರು ವಿಭಾಗ	0821-2330347	2330347	9449863223
11	-	ಜಂಟಿ ಸಾರಿಗೆ ಆಯುಕ್ತರು, ಶಿವಮೊಗ್ಗ ವಿಭಾಗ	08182-278045	278045	9449863224
12	-	ಜಂಟಿ ಸಾರಿಗೆ ಆಯುಕ್ತರು, ಬೆಳಗಾವಿ ವಿಭಾಗ	0831-2423900	2423900	9449863225
13	-	ಜಂಟಿ ಸಾರಿಗೆ ಆಯುಕ್ತರು, ಕಲಬುರಗಿ ವಿಭಾಗ	08472-248005	248005	9449863226
14	-	ಕಾನೂನು ಸಲಹೆಗಾರರು	080-22216452	22216452	9740352223
15	-	ಆರ್ಥಿಕ ಸಲಹೆಗಾರರು-1	080-22215482	22215482	9449863218
16	-	ಆರ್ಥಿಕ ಸಲಹೆಗಾರರು-2	080-22243890	22243890	9449863219
17	-	ಸಹಾಯಕ ಕಾರ್ಯದರ್ಶಿ	080-22213785	22213785	9449864082
18	-	ಸಹಾಯಕ ನಿರ್ದೇಶಕರು (ಸಾಂಖ್ಯಿಕ)	080-22213225	22213225	9449864089
19	KA-01	ಉ.ಸಾ.ಆ.& ಹಿ. ಬೆಂಗಳೂರು (ಕೇಂದ್ರ)	080-25533525	23440838	9449864001
20	KA-02	ಪ್ರಾ.ಸಾ.ಅ ಬೆಂಗಳೂರು (ಪಶ್ಚಿಮ)	080-23324388	23327188	9449864002
21	KA-03	ಪ್ರಾ.ಸಾ.ಅ ಬೆಂಗಳೂರು (ಪೂರ್ವ)	080-29735190	25205079	9449864003
22	KA-04	ಪ್ರಾ.ಸಾ.ಅ ಬೆಂಗಳೂರು (ಉತ್ತರ)	080-23376039	23375322	9449864004
23	KA-05	ಉ.ಸಾ.ಆ.& ಹಿ.ಪ್ರಾ.ಸಾ.ಅ ಬೆಂಗಳೂರು (ದಕ್ಷಿಣ)	080-26630989	22440838	9449864005
24	KA-51	ಪ್ರಾ.ಸಾ.ಅ ಎಲೆಕ್ಟ್ರಾನಿಕ್ ಸಿಟಿ	080-26483551	25735523	9449864051
25	KA-53	ಪ್ರಾ.ಸಾ.ಅ ಕೆ.ಆರ್.ಪುರಂ	080-25617951	25619269	9449864053
26	KA-06	ಪ್ರಾ.ಸಾ.ಅ ತುಮಕೂರು	0816-2278473	2278743	9449864006
27	KA-09	ಪ್ರಾ.ಸಾ.ಅ ಮೈಸೂರು-ಪಶ್ಚಿಮ	0821-2330364	2343430	9449864009
28	KA-14	ಪ್ರಾ.ಸಾ.ಅ ಶಿವಮೊಗ್ಗ	08182-222209	226400	9449864014

29	KA-19	ಪ್ರಾ.ಸಾ.ಅ ಮಂಗಳೂರು	0824-2220577	2422052	9449864019
30	KA-20	ಪ್ರಾ.ಸಾ.ಅ ಉಡುಪಿ	0820-2575137	2524967	9449864020
31	KA-22	ಪ್ರಾ.ಸಾ.ಅ ಬೆಳಗಾವಿ	0831-2465503	2404759	9449864022
32	KA-25	ಪ್ರಾ.ಸಾ.ಅ ಧಾರವಾಡ (ಪಶ್ಚಿಮ)	0836-2233929	2233920	9449864025
33	KA-32	ಉ..ಸಾ.ಆ.& ಹಿ.ಪ್ರಾ.ಸಾ.ಅ ಕಲಬುರಗಿ	08472-248805	248004	9449864032
34	KA-41	ಪ್ರಾ.ಸಾ.ಅ ಜ್ಞಾನಭಾರತಿ	080-23286712	28602833	9449864041
35	KA-42	ಪ್ರಾ.ಸಾ.ಅ ರಾಮನಗರ	080-27273471	27273471	9449864042
36	KA-43	ಸ.ಪ್ರಾ.ಸಾ.ಅ ದೇವನಹಳ್ಳಿ	080-27681999	27681999	9449864043
37	KA-50	ಪ್ರಾ.ಸಾ.ಅ ಯಲಹಂಕ	080-29729909	28561525	9449864050
38	KA-52	ಪ್ರಾ.ಸಾ.ಅ ನೆಲಮಂಗಲ	080-27728094	27726886	9449864052
39	KA-57	ಪ್ರಾ.ಸಾ.ಅ ಆಟೋರಿಕ್ಷಾ ರಹದಾರಿ ಮತ್ತು ಸಾರಿಗೆ ನಿಗಮ	080-22230110	-	9449864057
40	KA-07	ಪ್ರಾ.ಸಾ.ಅ ಕೋಲಾರ	08152-222039	222039	9449864007
41	KA-08	ಸ.ಪ್ರಾ.ಸಾ.ಅ ಕೆ.ಜಿ.ಎಫ್	08153-260214	260214	9449864008
42	KA-40	ಪ್ರಾ.ಸಾ.ಅ ಚಿಕ್ಕಬಳ್ಳಾಪುರ	08156-270446	263053	9449863440
43	KA-44	ಸ.ಪ್ರಾ.ಸಾ.ಅ. ತಿಪಟೂರು	08134-254799	-	9449864044
44	KA-55	ಪ್ರಾ.ಸಾ.ಅ ಮೈಸೂರು-ಪೂರ್ವ	0821-2570700	2334430	9449864055
45	KA-10	ಪ್ರಾ.ಸಾ.ಅ ಚಾಮರಾಜನಗರ	08226-222444	272444	9449864010
46	KA-11	ಪ್ರಾ.ಸಾ.ಅ ಮಂಡ್ಯ	08232-220031	227460	9449864011
47	KA-12	ಪ್ರಾ.ಸಾ.ಅ ಮಡಿಕೇರಿ	08272-298785	223032	9449864012
48	KA-13	ಪ್ರಾ.ಸಾ.ಅ ಹಾಸನ	08172-240660	240514	9449864013
49	KA-45	ಸ.ಪ್ರಾ.ಸಾ.ಅ ಹುಣಸೂರು	0822-2252699	2252699	9449864045
50	KA-46	ಸ.ಪ್ರಾ.ಸಾ.ಅ ಸಕಲೇಶಪುರ	08173-230746	230746	9449864046
51	KA-54	ಸ.ಪ್ರಾ.ಸಾ.ಅ ನಾಗಮಂಗಲ	08234-285598	285598	9449864054
52	KA-15	ಸ.ಪ್ರಾ.ಸಾ.ಅ ಸಾಗರ	08183-226276	226276	9449863415
53	KA-16	ಪ್ರಾ.ಸಾ.ಅ ಚಿತ್ರದುರ್ಗ	08194-230434	231894	9449864016
54	KA-17	ಪ್ರಾ.ಸಾ.ಅ ದಾವಣಗೆರೆ	08192-259848	232023	9449864017
55	KA-18	ಪ್ರಾ.ಸಾ.ಅ ಚಿಕ್ಕ ಮಗಳೂರು	08262-220366	220366	9449864018
56	KA-21	ಪ್ರಾ.ಸಾ.ಅ ಪುತ್ತೂರು	08251-230729	-	9449864021
57	KA-23	ಪ್ರಾ.ಸಾ.ಅ ಚಿಕ್ಕೋಡಿ	08338-272241	272241	9449864023
58	KA-24	ಸ.ಪ್ರಾ.ಸಾ.ಅ ಬೈಲಹೊಂಗಲ	08288-233288	233288	9449864024
59	KA-26	ಪ್ರಾ.ಸಾ.ಅ ಗದಗ	08372-297219	235694	9449864026
60	KA-27	ಪ್ರಾ.ಸಾ.ಅ ಹಾವೇರಿ	08375-232299	-	9449864027
61	KA-28	ಪ್ರಾ.ಸಾ.ಅ ವಿಜಯಪುರ	08352-276228	276218	9449864028
62	KA-29	ಪ್ರಾ.ಸಾ.ಅ ಬಾಗಲಕೋಟೆ	08354-235275	201494	9449864029
63	KA-30	ಪ್ರಾ.ಸಾ.ಅ ಕಾರವಾರ	08382-226364	229249	9449864030
64	KA-31	ಪ್ರಾ.ಸಾ.ಅ ಶಿರಸಿ	08384-233090	234259	9449864031
65	KA-47	ಸ.ಪ್ರಾ.ಸಾ.ಅ ಹೊನ್ನಾವರ	08387-220033	236536	9449864049
66	KA-48	ಸ.ಪ್ರಾ.ಸಾ.ಅ ಜಮಖಂಡಿ	08353-238040	238040	9449864048
67	KA-49	ಸ.ಪ್ರಾ.ಸಾ.ಅ ಗೋಕಾಕ್	08332-224727	224727	9449864049
68	KA-33	ಪ್ರಾ.ಸಾ.ಅ ಯಾದಗಿರಿ	08473-252580	252580	9449864033
69	KA-34	ಪ್ರಾ.ಸಾ.ಅ ಬಳ್ಳಾರಿ	08392-240048	244116	9449864034

70	KA-35	ಪ್ರಾ.ಸಾ.ಅ ಹೊಸಪೇಟೆ	08394-230766	231982	9449864035
71	KA-36	ಪ್ರಾ.ಸಾ.ಅ ರಾಯಚೂರು	08532-223329	223094	9449864036
72	KA-37	ಪ್ರಾ.ಸಾ.ಅ ಕೊಪ್ಪಳ	08539-220829	222655	9449864037
73	KA-38	ಪ್ರಾ.ಸಾ.ಅ ಬೀದರ್	08482-226361	225055	9449864038
74	KA-39	ಸ.ಪ್ರಾ.ಸಾ.ಅ ಭಾಲ್ಕಿ	08484-262582	262582	9449864039
75	KA-56	ಸ.ಪ್ರಾ.ಸಾ.ಅ ಬಸವ ಕಲ್ಯಾಣ	08481-256996	259022	9449864056
76	KA-63	ಪ್ರಾ.ಸಾ.ಅ ಧಾರವಾಡ (ಪೂರ್ವ)	0836-2233929	-	9449864025
77	KA-64	ಸ.ಪ್ರಾ.ಸಾ.ಅ ಮಧುಗಿರಿ	-	-	9449864064
78	KA-65	ಸ.ಪ್ರಾ.ಸಾ.ಅ ದಾಂಡೇಲಿ	08284-230916	-	
79	KA-66	ಸ.ಪ್ರಾ.ಸಾ.ಅ ತರೀಕೆರೆ	-	-	9449863224
80	KA-67	ಸ.ಪ್ರಾ.ಸಾ.ಅ ಚಿಂತಾಮಣಿ	08154-298977		
81	KA-69	ಸ.ಪ್ರಾ.ಸಾ.ಅ ರಾಮದುರ್ಗ	-	-	
82	KA-70	ಸ.ಪ್ರಾ.ಸಾ.ಅ ಬಂಟ್ವಾಳ	-	-	-
83	KA-71	ಸ.ಪ್ರಾ.ಸಾ.ಅ ಅಥಣಿ	-	-	-

2.6 : ಸಾರಿಗೆ ಇಲಾಖೆಯಲ್ಲಿ ನೀಡಲಾಗುತ್ತಿರುವ ಸೇವೆಗಳನ್ನು ಪರಿಣಾಮಕಾರಿಗೊಳಿಸುವ ಹಾಗೂ ಸಾರ್ವಜನಿಕರಿಂದ ಬರುವ ದೂರು/ಸಲಹೆ/ಟೀಕೆ-ಟಿಪ್ಪಣಿಗಳಿಗೆ ಪರಿಶೀಲಿಸಿ ತ್ವರಿತವಾಗಿ ಕ್ರಮವಹಿಸುವ ನಿಟ್ಟಿನಲ್ಲಿ ಇಲಾಖೆಯಲ್ಲಿ ಕಾಲ್ ಸೆಂಟರ್‌ನ್ನು ದಿನಾಂಕ: 01.02.2018 ರಿಂದ ತೆರೆಯಲಾಗಿದೆ ಹಾಗೂ ಸಾಮಾಜಿಕ ಜಾಲತಾಣಗಳಾದ ಟ್ವಿಟರ್, ಫೇಸ್‌ಬುಕ್, ವಾಟ್ಸಾಪ್ ಹಾಗೂ ಇ-ಮೇಲ್‌ಗಳನ್ನು ಸಕ್ರಿಯಗೊಳಿಸಲಾಗಿದೆ.

ಕಾಲ್ ಸೆಂಟರ್ ದೂರವಾಣಿ ಸಂಖ್ಯೆ : 080-25136500

ವಾಟ್ಸಾಪ್ ಸಂಖ್ಯೆ : 9449863459

ಇ-ಮೇಲ್ ಐಡಿ : tdkarnataka@gmail.com

ಫೇಸ್‌ಬುಕ್ ಪೇಜ್ : <https://www.facebook.com/Transport-Department-Karnataka>

ಟ್ವಿಟರ್ ಐಡಿ : @tdkarnataka (tdkarnataka@gmail.com)

3. ಸಾರಿಗೆ ಇಲಾಖೆಯ ಗಣಕೀಕರಣ ಮತ್ತು ಸ್ಮಾರ್ಟ್ ಕಾರ್ಡ್

ರಾಜ್ಯದ ಎಲ್ಲಾ 67 ಉಪ ಸಾರಿಗೆ ಆಯುಕ್ತರು ಮತ್ತು ಹಿರಿಯ / ಪ್ರಾದೇಶಿಕ / ಸಹಾಯಕ ಪ್ರಾದೇಶಿಕ ಸಾರಿಗೆ ಕಛೇರಿಗಳಲ್ಲಿ ಮೆ// ರೋಸ್‌ಮೆಟರ್ನ ಟೆಕ್ನಾಲಜೀಸ್ ಸಂಸ್ಥೆಯೊಂದಿಗೆ ಸಾರ್ವಜನಿಕ-ಖಾಸಗಿ ಸಹಭಾಗಿತ್ವದಾರರಾಗಿ ಒಪ್ಪಂದ ಮಾಡಿಕೊಂಡು ಕೇಂದ್ರ ಸರ್ಕಾರವು ಅಭಿವೃದ್ಧಿಪಡಿಸಿರುವ ವೆಬ್ ಆಧಾರಿತ ಆನ್‌ಲೈನ್ ಸಾರಥಿ-4 ತಂತ್ರಾಂಶ (ಚಾಲನಾ ಅನುಜ್ಞಾ ಪತ್ರ) ಮತ್ತು ವಾಹನ್-4 ತಂತ್ರಾಂಶ (ವಾಹನ ನೋಂದಣಿ ಪ್ರಮಾಣ ಪತ್ರ) ಮೂಲಕ ಸೇವೆಗಳನ್ನು ಸಾರ್ವಜನಿಕರಿಗೆ ಒದಗಿಸಲಾಗುತ್ತಿದೆ. 2021-22ನೇ ಸಾಲಿನಲ್ಲಿ ಒಟ್ಟು 16,22,656 ಸ್ಮಾರ್ಟ್ ಕಾರ್ಡ್ ಡ್ರೈವಿಂಗ್ ಲೈಸೆನ್ಸ್‌ಗಳನ್ನು ಹಾಗೂ 13,93,207 ಸ್ಮಾರ್ಟ್ ಕಾರ್ಡ್ ನೋಂದಣಿ ಪ್ರಮಾಣ ಪತ್ರಗಳನ್ನು ವಿತರಿಸಲಾಗಿದೆ. ದಿನಾಂಕ:31-03-2022ರ ಅಂತ್ಯಕ್ಕೆ ಒಟ್ಟು 2,01,66,615 ಸ್ಮಾರ್ಟ್ ಕಾರ್ಡ್ ಡ್ರೈವಿಂಗ್ ಲೈಸೆನ್ಸ್‌ಗಳನ್ನು ಹಾಗೂ 2,70,99,838 ಸ್ಮಾರ್ಟ್ ಕಾರ್ಡ್ ನೋಂದಣಿ ಪ್ರಮಾಣ ಪತ್ರಗಳನ್ನು ವಿತರಿಸಲಾಗಿದೆ.

3.1 ಸಾರಥಿ-4 ಮತ್ತು ವಾಹನ್-4 ತಂತ್ರಾಂಶ.

ಕೇಂದ್ರ ಸರ್ಕಾರವು ಎನ್.ಐ.ಸಿ.ಯವರ ಮೂಲಕ ಅಭಿವೃದ್ಧಿಪಡಿಸಿರುವ ಕಲಿಕಾ / ಚಾಲನಾ ಅನುಜ್ಞಾ ಪತ್ರ ಸೇವೆಗಳಿಗೆ ಸಂಬಂಧಿಸಿದ ಕೇಂದ್ರೀಕೃತ ಹಾಗೂ ವೆಬ್ ಆಧಾರಿತ ಸಾರಥಿ-4 ತಂತ್ರಾಂಶವನ್ನು ರಾಜ್ಯದ ಎಲ್ಲಾ 67 ಉಪ ಸಾರಿಗೆ ಆಯುಕ್ತರು ಮತ್ತು ಹಿರಿಯ / ಪ್ರಾದೇಶಿಕ / ಸಹಾಯಕ ಪ್ರಾದೇಶಿಕ ಸಾರಿಗೆ ಕಛೇರಿಗಳಲ್ಲಿ ಅನುಷ್ಠಾನಗೊಳಿಸಲಾಗಿದೆ.

3.2 ಬೆಂಗಳೂರು-ಒನ್ ಮತ್ತು ಕರ್ನಾಟಕ-ಒನ್ ಕೇಂದ್ರಗಳ ಮೂಲಕ ಆನ್‌ಲೈನ್ ಸೇವೆಗಳು.

ಕಲಿಕಾ / ಚಾಲನಾ ಅನುಜ್ಞಾ ಪತ್ರ ಸೇವೆಗಳಿಗೆ ಸಂಬಂಧಿಸಿದಂತೆ ಬೆಂಗಳೂರು ಒನ್ ಮತ್ತು ಕರ್ನಾಟಕ ಒನ್ ಕೇಂದ್ರಗಳಲ್ಲಿ ಆನ್‌ಲೈನ್ ಮೂಲಕ ಅರ್ಜಿ ಸಲ್ಲಿಸಲು ನೂತನ ವ್ಯವಸ್ಥೆಯನ್ನು ರಾಜ್ಯಾದ್ಯಂತ ಜಾರಿಗೆ ತರಲಾಗಿದ್ದು, ಅರ್ಜಿದಾರರು ತಮಗೆ ಸಮೀಪವಿರುವ ಜನಸೇವೆ ಬೆಂಗಳೂರು ಒನ್ ಮತ್ತು ಕರ್ನಾಟಕ ಒನ್ ಕೇಂದ್ರಗಳಲ್ಲಿ ಆನ್‌ಲೈನ್ ಮೂಲಕ ಅರ್ಜಿ ಸಲ್ಲಿಸಲು ಅವಕಾಶ ಕಲ್ಪಿಸಲಾಗಿದೆ.

3.3 ಬೆಂಗಳೂರಿನಲ್ಲಿ ಸಾರ್ವಜನಿಕರು ಯಾವುದೇ ಪ್ರಾದೇಶಿಕ ಸಾರಿಗೆ ಕಛೇರಿಯಿಂದ ತಮಗೆ ಬೇಕಾದ ಸೇವೆಯನ್ನು ಪಡೆಯುವ ಬಗ್ಗೆ.

ಸಾರ್ವಜನಿಕರು ಬೆಂಗಳೂರು ನಗರ ಮತ್ತು ಗ್ರಾಮಾಂತರ ಜಿಲ್ಲೆಗಳ ಯಾವುದೇ ಪ್ರಾದೇಶಿಕ ಸಾರಿಗೆ ಕಛೇರಿಗಳಲ್ಲಿ ತಮ್ಮ ವಿಳಾಸದ ವ್ಯಾಪ್ತಿರಹಿತವಾಗಿ ಸಾರಥಿ ಮತ್ತು ವಾಹನ್ ಸಂಬಂಧಿತ ಸೇವೆಗಳಿಗಾಗಿ ಅರ್ಜಿ ಸಲ್ಲಿಸುವ ವ್ಯವಸ್ಥೆಯನ್ನು ಜಾರಿಗೆ ತರಲಾಗಿರುತ್ತದೆ.

3.4 ಸಂಪರ್ಕರಹಿತ ಸೇವೆಗಳು

ದಿನಾಂಕ:01-11-2021 ರಿಂದ ಜಾರಿಗೆ ಬರುವಂತೆ ಕೆಳಕಂಡ ಸೇವೆಗಳನ್ನು ರಾಜ್ಯದಲ್ಲಿ ಸಂಪರ್ಕರಹಿತ ಸೇವೆಗಳನ್ನಾಗಿ ಜಾರಿಗೆ ತರಲಾಗಿದೆ.

SARATHI SERVICES

SI. No.	Name of the Service
1	Issue of Learner's License & Including New Part in Learning License
2	Change of Name in Learner's License
3	Change of Address in Learner's License
4	Duplicate Learner's License
5	Issue of International Driving Permit
6	Driving License Extract
7	Issue of Conductor License

8	Renewal of Conductors License
9	Issue of Duplicate Conductor's License
10	Change of Address in Conductor License
11	Change of Name in Conductor License
12	Renewal of Driving License
13	Change of Address in Driving License
14	Change of Name in Driving License
15	Duplicate of Driving License

VAHAN SERVICES

Sl. No.	Name of the Service
1	Registration of Motor vehicles
2	Transfer of Ownership of Motor vehicle
3	Change of Address in Registration certificate
4	Issue of Duplicate Registration certificate
5	Endorsement of Hire-Purchase agreement / Hypothecation
6	Continuation of Hire-Purchase Agreement / Hypothecation
7	Temporary Registration certificate
8	Issue of No objection Certificate (NOC) / Clearance Certificate (CC) for Vehicle
9	B Register Extract
10	Issue of Permit for Motorcab
11	Issue of Permit for Goods Vehicle
12	Renewal of Permit for Motorcab
13	Renewal of Permit for Goods Vehicle
14	Renewal of Permit for Auto-Rickshaw cab
15	Issue of Duplicate Permit (Goods Vehicle and Motorcab)
16	Issue of Duplicate Permit for Auto-Rickshaw
17	Surrender of Permit (Permit Cancellation)
18	Issue of National Permit for Goods vehicle

ಸಾರ್ವಜನಿಕರು ಮೇಲ್ಕಂಡ ಸೇವೆಗಳನ್ನು ಕೇಂದ್ರೀಕೃತ ವೆಬ್ ಆಧಾರಿತ ಪರಿವಾಹನ್ ವೆಬ್‌ಸೈಟ್ ಮೂಲಕ ಪ್ರಾದೇಶಿಕ / ಸಹಾಯಕ ಪ್ರಾದೇಶಿಕ ಸಾರಿಗೆ ಕಛೇರಿಗಳಿಗೆ ಭೇಟಿ ನೀಡದೆಯೇ ಸಂಪರ್ಕರಹಿತವಾಗಿ ಸೇವೆಗಳನ್ನು ಪಡೆಯಬಹುದಾಗಿದೆ ಮತ್ತು ಪ್ರತಿ ವರ್ಷ ಇದರಿಂದ ಸರಾಸರಿ 35-40 ಲಕ್ಷ ಸಾರ್ವಜನಿಕರಿಗೆ ಅನುಕೂಲವಾಗುತ್ತದೆ.

3.5 'ಇ-ಪಾವತಿ' ಪದ್ಧತಿ.

ಡ್ರೈವಿಂಗ್ ಲೈಸೆನ್ಸ್ ಮತ್ತು ವಾಹನ ನೋಂದಣಿಗೆ ಸಂಬಂಧಿಸಿದಂತೆ ತೆರಿಗೆ ಹಾಗೂ ಶುಲ್ಕವನ್ನು ವಿದ್ಯುನ್ಮಾನ ಸಂದಾಯ ವ್ಯವಸ್ಥೆ (ಇ-ಪೇಮೆಂಟ್) ಮೂಲಕ ಪಾವತಿಸುವ ವ್ಯವಸ್ಥೆಯನ್ನು ಖಜಾನೆ ಇಲಾಖೆಯು ಅನುಷ್ಠಾನಗೊಳಿಸಿರುವ ಖಜಾನೆ-2 ಸಾಫ್ಟ್‌ವೇರ್‌ನೊಂದಿಗೆ ಸಂಯೋಜನೆಗೊಳಿಸಿ ರಾಜ್ಯದ ಎಲ್ಲಾ ಪ್ರಾದೇಶಿಕ ಸಾರಿಗೆ ಕಛೇರಿಗಳಲ್ಲಿ ಅಳವಡಿಸಲಾಗಿದೆ. ದಿನಾಂಕ: 31-03-2022ರ ಅಂತ್ಯಕ್ಕೆ ರೂ.10,783.43 ಕೋಟಿಗಳು ಇ-ಪಾವತಿ ಮೂಲಕ ಸಂದಾಯವಾಗಿದೆ. ದಿನಾಂಕ:01-04-2021 ರಿಂದ 31-03-2022 ರವರೆಗೆ ಒಟ್ಟು 4,681.48 ಕೋಟಿಗಳು ಇ-ಪಾವತಿ ಮೂಲಕ ಸಂದಾಯವಾಗಿದೆ.

4. ತ್ವರಿತ ಅಂಚೆ

ರಾಜ್ಯದಲ್ಲಿ ಸತತವಾಗಿ ಹೆಚ್ಚಾಗುತ್ತಿರುವ ವಾಹನಗಳ ಸಂಖ್ಯೆಯಿಂದಾಗಿ ಸಾರ್ವಜನಿಕರು ತಮ್ಮ ಕೆಲಸ ಕಾರ್ಯಗಳಿಗಾಗಿ ಪ್ರಾದೇಶಿಕ ಸಾರಿಗೆ ಕಛೇರಿಗಳಿಗೆ ಅಲೆದಾಡುವುದನ್ನು ತಡೆಗಟ್ಟುವ ಉದ್ದೇಶದಿಂದ ಸಾರಿಗೆ ಇಲಾಖೆಯು ಡ್ರೈವಿಂಗ್ ಲೈಸೆನ್ಸ್ ಮತ್ತು ವಾಹನ ನೋಂದಣಿ ದಾಖಲೆಗಳನ್ನು ಅರ್ಜಿದಾರರ ವಿಳಾಸಕ್ಕೆ ತ್ವರಿತ ಅಂಚೆ ಮೂಲಕ ಕಳುಹಿಸುವ ಯೋಜನೆಯನ್ನು ಭಾರತೀಯ ಅಂಚೆ ಇಲಾಖೆಯ ಸಹಯೋಗದೊಂದಿಗೆ ಜಾರಿಗೆ ತಂದಿದೆ. ದಿನಾಂಕ 11-11-2009 ರಂದು ಮಾನ್ಯ ಸಾರಿಗೆ ಸಚಿವರು ವಿಧಾನ ಸೌಧದಲ್ಲಿ ಈ ಯೋಜನೆಗೆ ಚಾಲನೆ ನೀಡಿದ್ದು ಯಶಸ್ವಿಯಾಗಿ ಕಾರ್ಯ ನಿರ್ವಹಣೆ ಮಾಡಲಾಗುತ್ತಿದೆ.

5. ಆಕರ್ಷಕ ನೋಂದಣಿ ಸಂಖ್ಯೆಯನ್ನು ಹರಾಜು ಪ್ರಕ್ರಿಯೆ ಮೂಲಕ ಹಂಚಿಕೆ ಮಾಡುವ ಯೋಜನೆ

ಹೊಸದಾಗಿ ನೋಂದಣಿಯಾಗುವ ಲಘು ಮೋಟಾರು ವಾಹನಕ್ಕೆ ಸಾರಿಗೆತರ ವರ್ಗದಲ್ಲಿ ಯಾವುದೇ ಒಂದು ಆಯ್ಕೆ ನೋಂದಣಿ ಸಂಖ್ಯೆಗೆ ಒಂದಕ್ಕಿಂತ ಹೆಚ್ಚು ಅರ್ಜಿಗಳು ಸ್ವೀಕೃತಿಗೊಂಡಾಗ ಹರಾಜು ಪದ್ಧತಿ ಮೂಲಕ ಹಂಚಿಕೆ ಮಾಡಲು ಕಾರ್ಯ ವಿಧಾನವನ್ನು ರೂಪಿಸಿ ದಿನಾಂಕ: 12-01-2015 ರಿಂದ ಜಾರಿಗೆ ತರಲಾಗಿದೆ. ಯಾವುದೇ ಶ್ರೇಣಿಯಲ್ಲಿ ನೋಂದಣಿ ಸಂಖ್ಯೆ 0001 ರಿಂದ 9999 ವರೆಗೆ ಲಭ್ಯವಿರುವ ಎಲ್ಲಾ ಸಂಖ್ಯೆಗಳನ್ನು ಹರಾಜು ಪ್ರಕ್ರಿಯೆ ವ್ಯಾಪ್ತಿಗೆ ಒಳಪಡಿಸಲಾಗಿದೆ.

ಯಾವುದೇ ಆಯ್ಕೆ ನೋಂದಣಿ ಸಂಖ್ಯೆಯನ್ನು ಕಾಯ್ದಿರಿಸಲು ಸಾರಿಗೆತರ ಲಘು ಮೋಟಾರು ವಾಹನಕ್ಕೆ ಚಾಲ್ತಿ ಶ್ರೇಣಿಯಲ್ಲಿ ರೂ.20,000/- ಮತ್ತು ಮುಂಗಡ ಶ್ರೇಣಿಯಲ್ಲಿ ರೂ.75,000/- ಶುಲ್ಕವನ್ನು ಪಾವತಿಸ ಬೇಕಾಗುತ್ತದೆ. ಲಭ್ಯವಿರುವ ಯಾವುದೇ ಆಯ್ಕೆ ನೋಂದಣಿ ಸಂಖ್ಯೆಯನ್ನು ಪಡೆಯಲು ಒಂದೇ ಸಂಖ್ಯೆಗೆ ಇಬ್ಬರು ಅಥವಾ ಅದಕ್ಕಿಂತ ಹೆಚ್ಚಿನ ವ್ಯಕ್ತಿಗಳು ಅರ್ಜಿಗಳನ್ನು ಸಲ್ಲಿಸಿದಾಗ ಹರಾಜು ಪ್ರಕ್ರಿಯೆ ಮೂಲಕ ಅಂತಹ ಸಂಖ್ಯೆಯನ್ನು ಪಡೆಯಲು ಇಚ್ಛಿಸುವ ವ್ಯಕ್ತಿಯು ಹರಾಜಿನಲ್ಲಿ ಭಾಗವಹಿಸಿ ಯಶಸ್ವಿ ಬಿಡ್ಡುದಾರನಾದಲ್ಲಿ, ನಿಗದಿಪಡಿಸಿದ ಶುಲ್ಕವನ್ನು ಮತ್ತು ಬಿಡ್ಡಿನಲ್ಲಿ ನಮೂದಿಸಿದ ಮೊತ್ತವನ್ನು ಸಹ ಪಾವತಿಸಬೇಕಾಗುತ್ತದೆ.

ಮೇಲ್ಕಂಡಂತೆ ಆಯಾ ಉಪ ಸಾರಿಗೆ ಆಯುಕ್ತರು ಮತ್ತು ಹಿರಿಯ ಪ್ರಾದೇಶಿಕ ಸಾರಿಗೆ ಅಧಿಕಾರಿ /ಪ್ರಾದೇಶಿಕ/ ಸಹಾಯಕ ಪ್ರಾದೇಶಿಕ ಸಾರಿಗೆ ಅಧಿಕಾರಿಗಳ ಕಛೇರಿಗಳಲ್ಲಿ ಆಯಾ ದಿನ ಪ್ರಾರಂಭದಲ್ಲಿ ಲಭ್ಯವಿರುವ ಸಂಖ್ಯೆಯಿಂದ 1000 ವರೆಗಿನ ಸಂಖ್ಯೆಗಳನ್ನು ಹಂಚಿಕೆ ಮಾಡಲು ಆಯಾ ಕಛೇರಿಯ ಮುಖ್ಯಸ್ಥರು ಅಧಿಕಾರವನ್ನು ಹೊಂದಿರುತ್ತಾರೆ. ಚಾಲ್ತಿ ಶ್ರೇಣಿಯ ನಂತರದ ಸಂಖ್ಯೆಗಳನ್ನು ಹಾಗೂ ಮುಂಗಡ ಶ್ರೇಣಿಯಲ್ಲಿ ಲಭ್ಯವಿರುವ ಸಂಖ್ಯೆಗಳನ್ನು ಸಾರಿಗೆ ಆಯುಕ್ತರ ಕಛೇರಿಯಲ್ಲಿ ಹಂಚಿಕೆ ಮಾಡಲಾಗುತ್ತದೆ.

ಸಾರಿಗೆ ಆಯುಕ್ತರ ಕಛೇರಿಯಲ್ಲಿ ಈ ವ್ಯವಸ್ಥೆ ಜಾರಿಗೆ ಬಂದ ನಂತರ 2021-22ನೇ ಸಾಲಿನಲ್ಲಿ ವರೆಗೆ ರಾಜ್ಯದ ಉಪ ಸಾರಿಗೆ ಆಯುಕ್ತರು ಮತ್ತು ಹಿರಿಯ ಪ್ರಾದೇಶಿಕ ಸಾರಿಗೆ ಕಛೇರಿಗಳಲ್ಲಿ ಹಾಗೂ ಸಾರಿಗೆ ಆಯುಕ್ತರ ಕಛೇರಿಯಲ್ಲಿ ಒಟ್ಟು ರೂ.24.51 ಕೋಟಿಗಳನ್ನು ಸಂಗ್ರಹಿಸಲಾಗಿದೆ. ಹರಾಜು ಪ್ರಕ್ರಿಯೆ ಮೂಲಕ ನೋಂದಣಿ ಸಂಖ್ಯೆ ಹಂಚಿಕೆ ಮಾಡಲು ಅನುಸರಿಸಬೇಕಾದ ಕ್ರಮದ ವಿವರಗಳ ಕುರಿತು ಸಾರಿಗೆ ಇಲಾಖೆಯ ವೆಬ್‌ಸೈಟ್: <http://transport.karnataka.gov.in> ನಲ್ಲಿ ಮಾಹಿತಿ ಯನ್ನು ಪ್ರಕಟಿಸಲಾಗಿದೆ.

6. ಸಾರಿಗೆ ವಾಹನಗಳ ನಿಯಂತ್ರಣ

6.1 ಕರ್ನಾಟಕ ರಾಜ್ಯ ಸಾರಿಗೆ ಪ್ರಾಧಿಕಾರ

1988ನೇ ಮೋಟಾರು ವಾಹನ ಕಾಯ್ದೆಯ ಪ್ರಕರಣ 68ರ ಪ್ರಕರಣ (1) ಮತ್ತು (2) (1988ರ ಕೇಂದ್ರ ಕಾಯ್ದೆ 59) ರಡಿಯಲ್ಲಿ ಸಾರಿಗೆ ಆಯುಕ್ತರನ್ನು ಅಧ್ಯಕ್ಷರಾಗಿ ಉಪ ಆರಕ್ಷಕ ಮಹಾನಿರೀಕ್ಷಕರು (ತರಬೇತಿ) ಬೆಂಗಳೂರು ಹಾಗೂ ಅಧೀಕ್ಷಕ ಅಭಿಯಂತರರು (ವಿನ್ಯಾಸ) ಲೋಕೋಪಯೋಗಿ ಇಲಾಖೆ, ಬೆಂಗಳೂರು ಇವರುಗಳನ್ನು ಸದಸ್ಯರನ್ನಾಗಿ ನೇಮಿಸಿ ಅಧಿಸೂಚನೆ ಸಂಖ್ಯೆ. ಎಫ್.ಟಿ.ಡಿ. 77 ಟಿ.ಎಂ.ಎ. 89, ಬೆಂಗಳೂರು ದಿನಾಂಕ:01-07-1989 ರಲ್ಲಿ ಕರ್ನಾಟಕ ರಾಜ್ಯ ಸಾರಿಗೆ ಪ್ರಾಧಿಕಾರವನ್ನು ರಚಿಸಿ ಆದೇಶ ಹೊರಡಿಸಲಾಗಿದೆ.

ತದನಂತರ ಉಪ ಆರಕ್ಷಕ ಮಹಾನಿರೀಕ್ಷಕರು (ತರಬೇತಿ), ಬೆಂಗಳೂರು ಇವರ ಸ್ಥಾನದಲ್ಲಿ ಡೆಪ್ಯೂಟಿ ಇನ್‌ಸ್‌ಪೆಕ್ಟರ್ ಜನರಲ್ ಆಫ್ ಪೊಲೀಸ್ (ಸಂಚಾರ) ಮತ್ತು ರಸ್ತೆ ಸುರಕ್ಷತೆ, ಬೆಂಗಳೂರು ಇವರನ್ನು ರಾಜ್ಯ ಸಾರಿಗೆ ಪ್ರಾಧಿಕಾರದ ಸದಸ್ಯರನ್ನಾಗಿ ನೇಮಿಸಲಾಗಿತ್ತು.

ನಂತರ ಡೆಪ್ಯೂಟಿ ಇನ್ಸ್‌ಪೆಕ್ಟರ್ ಜನರಲ್ ಆಫ್ ಪೊಲೀಸ್ (ಸಂಚಾರ) ಮತ್ತು ರಸ್ತೆ ಸುರಕ್ಷತೆ, ಬೆಂಗಳೂರು ಇವರ ಸ್ಥಾನದಲ್ಲಿ ಡೆಪ್ಯೂಟಿ ಇನ್ಸ್‌ಪೆಕ್ಟರ್ ಜನರಲ್ ಆಫ್ ಪೊಲೀಸ್ (ಆಡಳಿತ), ಬೆಂಗಳೂರು ಇವರನ್ನು ನೇಮಿಸಿ ಅಧಿಸೂಚನೆ ಸಂಖ್ಯೆ. ಒಸಾಇ 107 ಟಿಎಂಎ 2001, ದಿನಾಂಕ:13-08-2002 ರಲ್ಲಿ ಸರ್ಕಾರವು ಆದೇಶ ಹೊರಡಿಸಲಾಗಿತ್ತು. ಪ್ರಸ್ತುತ ಡೆಪ್ಯೂಟಿ ಇನ್ಸ್‌ಪೆಕ್ಟರ್ ಜನರಲ್ ಆಫ್ ಪೊಲೀಸ್ ಮತ್ತು ಆಯುಕ್ತರು, ಸಂಚಾರ ಮತ್ತು ರಸ್ತೆ ಸುರಕ್ಷತೆ, ಬೆಂಗಳೂರು ಇವರನ್ನು ರಾಜ್ಯ ಸಾರಿಗೆ ಪ್ರಾಧಿಕಾರದ ಸದಸ್ಯರನ್ನಾಗಿ ಅಧಿಸೂಚನೆ ಸಂಖ್ಯೆ.ಒಸಾಇ 53 ಟಿಎಂಎ 2003, ಬೆಂಗಳೂರು ದಿನಾಂಕ: 10-04-2003 ರಲ್ಲಿ ನೇಮಿಸಿ ಆದೇಶಿಸಿದೆ.

ಹಾಗೆಯೇ, ಕರ್ನಾಟಕ ಸರ್ಕಾರದ ಅಧಿಸೂಚನೆ ಸಂಖ್ಯೆ. ಸಾರಿಇ 71 ಸಾಇಪ 2013, ಬೆಂಗಳೂರು ದಿನಾಂಕ:30-12-2013 ರಲ್ಲಿ ಕಾರ್ಯದರ್ಶಿ, ರಾಜ್ಯ ಸಾರಿಗೆ ಪ್ರಾಧಿಕಾರ ಇವರನ್ನು ರಾಜ್ಯ ಸಾರಿಗೆ ಪ್ರಾಧಿಕಾರದ ಮತ್ತೊಬ್ಬ ಸದಸ್ಯರನ್ನಾಗಿ ನೇಮಿಸಿ ಆದೇಶಿಸಿದೆ. ಕರ್ನಾಟಕ ರಾಜ್ಯ ಸಾರಿಗೆ ಪ್ರಾಧಿಕಾರವು ಅರೆ ನ್ಯಾಯಾಂಗವಾಗಿದ್ದು, ಮೋಟಾರು ವಾಹನ ಕಾಯ್ದೆ, 1988ರ ರೀತ್ಯಾ ಪ್ರದತ್ತವಾದ ಅಧಿಕಾರವನ್ನು ಚಲಾಯಿಸುತ್ತದೆ.

ಕರ್ನಾಟಕ ರಾಜ್ಯ ಸಾರಿಗೆ ಪ್ರಾಧಿಕಾರವು ಪ್ರವಾಸಿ ವಾಹನಗಳು, ಮೋಟಾರು ಕಾರುಗಳು, ಮ್ಯಾಕ್ಸಿಕ್ಯಾಬ್‌ಗಳಿಗೆ ಅಖಿಲ ಭಾರತ ಪರವಾನಿಗೆಗಳನ್ನು ಹಾಗೂ ಮಜಲು ವಾಹನಗಳಿಗೆ ಅಂತರ ರಾಜ್ಯ ಸಾರಿಗೆ ಒಪ್ಪಂದಗಳನ್ವಯ ಅಂತರ ರಾಜ್ಯ ಪರವಾನಿಗೆಗಳನ್ನು ಮಂಜೂರು ಮಾಡಲು ಅಧಿಕಾರ ಹೊಂದಿರುತ್ತದೆ. ರಹದಾರಿಗಳ ಷರತ್ತುಗಳ ಹಾಗೂ ನಿಯಮಗಳ ಉಲ್ಲಂಘನೆ ಮಾಡುವ ವಾಹನಗಳ ವಿರುದ್ಧ ಮೋಟಾರು ವಾಹನ ಕಾಯ್ದೆ, 1988ರ ಕಲಂ 86ರ ಪ್ರಕಾರ ರಹದಾರಿ ಅಮಾನತ್ತುಗೊಳಿಸುವ ಮತ್ತು ರದ್ದುಪಡಿಸುವ ಅಧಿಕಾರ ಹೊಂದಿರುತ್ತದೆ.

7. ದಕ್ಷಿಣ ವಲಯ ರಹದಾರಿ ಯೋಜನೆ

ದಕ್ಷಿಣ ವಲಯ ರಹದಾರಿಯ ಯೋಜನೆಯಡಿಯಲ್ಲಿ ಕರ್ನಾಟಕ, ತಮಿಳು ನಾಡು, ಆಂಧ್ರ ಪ್ರದೇಶ, ಕೇರಳ, ಗೋವಾ ಮತ್ತು ಪುದುಚೇರಿ ರಾಜ್ಯ / ಕೇಂದ್ರಾಡಳಿತ ಪ್ರದೇಶಗಳಲ್ಲಿ ಸಂಚರಿಸಲು ಕೌಂಟರ್ ಸಹಿ ಇಲ್ಲದೆ ಸಿಂಗಲ್ ಪಾಯಿಂಟ್ ತೆರಿಗೆ ಪಾವತಿ ಆಧಾರದ ಮೇಲೆ ಅಂತರ ರಾಜ್ಯ ಪರಸ್ಪರ ರಹದಾರಿ ಒಪ್ಪಂದದ ಮೇರೆಗೆ 400 ರಹದಾರಿ ಟೂರಿಸ್ಟ್ ಮೋಟಾರು ಕ್ಯಾಬ್ ರಹದಾರಿಗಳಿಗೆ ಒಪ್ಪಂದ ಮಾಡಿಕೊಳ್ಳಲಾಗಿದೆ.

7.1 ಅಂತರ ರಾಜ್ಯ ಪರಸ್ಪರ ರಹದಾರಿ ಒಪ್ಪಂದ

ಅಂತರ ರಾಜ್ಯ ಪರಸ್ಪರ ರಹದಾರಿ ಒಪ್ಪಂದದಡಿಯಲ್ಲಿ, ಆಂಧ್ರ ಪ್ರದೇಶ, ಮಹಾರಾಷ್ಟ್ರ, ಕೇರಳ, ತಮಿಳು ನಾಡು, ಗೋವಾ ಮತ್ತು ಪುದುಚೇರಿ ರಾಜ್ಯಗಳೊಡನೆ ಮಾಡಿಕೊಳ್ಳಲಾಗಿರುವ ವ್ಯವಸ್ಥೆಯನ್ನು ಈ ವರ್ಷವೂ ಮುಂದುವರೆಸಲಾಗಿದೆ.

ಅಂತರ ರಾಜ್ಯ ಒಪ್ಪಂದದ ಅನ್ವಯ ಪ್ರಯಾಣಿಕರ ಮಜಲು ವಾಹನಗಳ ಪರವಾನಿಗೆಗಳನ್ನು ನೀಡಿರುವುದು ಈ ಕೆಳಕಂಡಂತಿರುತ್ತದೆ.

ಪ್ರಯಾಣಿಕರ ಸಾರಿಗೆ ವಾಹನಗಳು

ಕ್ರ. ಸಂ.	ಒಪ್ಪಂದವಾಗಿರುವ ರಾಜ್ಯಗಳು	ಒಪ್ಪಂದ ವಾಗಿರುವ ಮಾರ್ಗಗಳ ಸಂಖ್ಯೆ	01-04-2021 ರಿಂದ 31-3-2022 ವರೆಗೆ ನೀಡಲಾದ ರಹದಾರಿಗಳು	31-3-2022 ರ ವರೆಗೆ ಚಾಲ್ತಿಯಲ್ಲಿರುವ ರಹದಾರಿಗಳು	31-03-2022 ರ ವರೆಗೆ ಮೇಲು ರುಜುವಾಗಿರುವ ರಹದಾರಿಗಳು
1.	ತಮಿಳು ನಾಡು	549	-	549	551
2.	ಕೇರಳ	381	-	381	358
3.	ಆಂಧ್ರ ಪ್ರದೇಶ	1440	-	1440	1491
4.	ಮಹಾರಾಷ್ಟ್ರ	421	-	421	-
5.	ಗೋವಾ	182	-	182	-
6.	ಪುದುಚೇರಿ	08	-	08	-

7.2 ಅಂತರರಾಜ್ಯ ರಹದಾರಿಗಳು (ಬಸ್ಸುಗಳು)

ದಿನಾಂಕ: 31-03-2022 ಅಂತ್ಯದವರೆಗೆ ಮೇಲ್ವಿಚಾರಣೆ ಮಾಡಿದ ರಹದಾರಿಗಳ ಜೊತೆಗೆ 4727 ಒಪ್ಪಂದ ವಾಹನ ರಹದಾರಿಗಳು ಪ್ರವರ್ತಿಸಲು ಅನುಮತಿ ನೀಡಲಾಗಿದೆ.

7.3 ಅಂತರ ರಾಜ್ಯ ರಹದಾರಿಗಳು (ಸರಕು ಸಾಗಾಣಿಕೆ ವಾಹನಗಳು)

ನೆರೆಯ ರಾಜ್ಯಗಳೊಂದಿಗೆ ಮಾಡಿಕೊಂಡ ಒಪ್ಪಂದದಂತೆ ತಮಿಳು ನಾಡು ರಾಜ್ಯದ ವಾಹನಗಳಿಗೆ ವಾರ್ಷಿಕ ರೂ. 3,000/- ಹಾಗೂ ಮಹಾರಾಷ್ಟ್ರ, ಆಂಧ್ರ ಪ್ರದೇಶ, ಕೇರಳ, ಗೋವಾ ರಾಜ್ಯಕ್ಕೆ ರೂ. 5000/- ಗಳನ್ನು ದ್ವಿಪಕ್ಷೀಯ ತೆರಿಗೆಯನ್ನು ವಿಧಿಸಲು ಮಾಡಿಕೊಂಡ ಒಪ್ಪಂದವನ್ನು ಈ ವರ್ಷವೂ ಸಹ ಮುಂದುವರೆಸಲಾಗಿದೆ.

ರಾಜ್ಯ ಸಾರಿಗೆ ಪ್ರಾಧಿಕಾರದಲ್ಲಿ ನೀಡಿರುವ, ನವೀಕರಿಸಿರುವ ಮತ್ತು ಚಾಲ್ತಿಯಲ್ಲಿರುವ ರಹದಾರಿಗಳ ವಿವರಗಳು ಕೆಳಕಂಡಂತಿರುತ್ತವೆ.

ಕ್ರ. ಸಂ.	ವಾಹನದ ವರ್ಗ	31-03-2021 ರ ಅಂತ್ಯದಲ್ಲಿದ್ದ ಒಟ್ಟು ರಹದಾರಿಗಳು	2022-22ನೇ ಸಾಲಿನಲ್ಲಿ ಹೊಸದಾಗಿ ನೀಡಿದ ರಹದಾರಿಗಳು	ಒಟ್ಟು ರಹದಾರಿಗಳು	ರದ್ದು ಗೊಳಿಸಿರುವ ರಹದಾರಿಗಳು	31-3-2022 ರ ಅಂತ್ಯಕ್ಕೆ ಚಾಲ್ತಿಯಲ್ಲಿರುವ ಒಟ್ಟು ರಹದಾರಿಗಳು
1.	ಪ್ರಯಾಣಿಕರ ವಾಹನಗಳು	1503	281	1784	170	1614
2.	ಸರಕು ಸಾಗಣೆ ವಾಹನಗಳು	-	-	-	-	-
3.	ಎ.ಐ.ಟಿ.ಒ.ಬಿ. & ಪ್ರವಾಸಿ ಪ್ರಯಾಣಿಕರ ವಾಹನಗಳು	1875	3298	5173	17	5156
4.	ಮ್ಯಾಕ್ಸಿಕ್ಯಾಬ್ (ರಾಜ್ಯ)	56875	3349	60224	420	59804
5.	ಟೂರಿಸ್ಟ್ ಟ್ಯಾಕ್ಸಿ	1414	24	1438	12	1426
6.	ಟೂರಿಸ್ಟ್ ಮ್ಯಾಕ್ಸಿ ಕ್ಯಾಬ್	53150	6788	59938	942	58996
7.	ಕಾಂಟ್ರಾಕ್ಟ್ ಕ್ಯಾರೇಜ್ (LMV-CC+Bus)	42091	5694	47785	474	47311

8. ಇಲಾಖಾ ಶಾಸನ ಪ್ರಕರಣ:

8.1 ಮೋಟಾರು ವಾಹನ ಕಾಯ್ದೆ 1988ರ ಕಲಂ 86ರ ಪ್ರಕಾರ ರಹದಾರಿ ನಿಯಮಗಳನ್ನು ಉಲ್ಲಂಘನೆ ಮಾಡಿದ ರಹದಾರಿಗಳನ್ನು ಅಮಾನತ್ತು ಮಾಡುವ ರದ್ದುಪಡಿಸುವ ಅಧಿಕಾರ ರಹದಾರಿ ನೀಡಿದ ಸಾರಿಗೆ ಪ್ರಾಧಿಕಾರವು ಹೊಂದಿರುತ್ತದೆ. ರಹದಾರಿಗಳನ್ನು ಅಮಾನತ್ತುಗೊಳಿಸುವ ಅಥವಾ ರದ್ದು ಪಡಿಸುವಿಕೆಗೆ ಬದಲಾಗಿ ಸಾರಿಗೆ ಪ್ರಾಧಿಕಾರವು ವಿಧಿಸಿದ ನಿರ್ದಿಷ್ಟ ಮೊತ್ತವನ್ನು ಒಪ್ಪಿ ಪಾವತಿ ಮಾಡಲು ಅನುಮತಿ ನೀಡಬಹುದು ಮತ್ತು ಅಂತಹ ಒಪ್ಪಂದದ ಮೇರೆಗೆ ರಾಜೀ ದಂಡವನ್ನು ವಸೂಲಿ ಮಾಡಬಹುದು.

ರಾಜ್ಯ ಸಾರಿಗೆ ಪ್ರಾಧಿಕಾರದಲ್ಲಿ ಡಿ.ಎಸ್.ಎ. ಪ್ರಕರಣಗಳ ವಿಲೇವಾರಿ ಮತ್ತು ದಂಡ ವಸೂಲಾತಿ

(ದಿನಾಂಕ 01-04-2021 ರಿಂದ 31-03-2022 ವರೆಗೆ)

ಕ್ರಮ ಸಂಖ್ಯೆ	ವಾಹನಗಳ ವರ್ಗ	ವಿಲೇವಾರಿಯಾದ ಪ್ರಕರಣಗಳ ಸಂಖ್ಯೆ	ರಾಜೀದಂಡ ವಸೂಲಾತಿ ರೂ.ಗಳಲ್ಲಿ
1.	ಒಪ್ಪಂದ ವಾಹನಗಳು	34	250650
2.	ಮಜಲು ವಾಹನಗಳು	08	43700
3.	ಅಖಿಲ ಭಾರತ ಪ್ರವಾಸಿ ವಾಹನಗಳು	30	214250
4.	ಲಕ್ಷ್ಮಿ ಟ್ಯಾಕ್ಸಿ ಮತ್ತು ಮ್ಯಾಕ್ಸಿಕ್ಯಾಬ್‌ಗಳು	-	-
	ಒಟ್ಟು	72	508600

2021-22 ನೇ ಸಾಲಿನಲ್ಲಿ ವಿಲೇವಾರಿಯಾದ ಡಿ.ಎ.ಸಿ.ಎ. ಪ್ರಕರಣಗಳ ವಿವರಗಳು

ಪ್ರಾರಂಭದಲ್ಲಿದ್ದ ಪ್ರಕರಣಗಳು	ಹೊಸ ಪ್ರಕರಣಗಳು	ಒಟ್ಟು	ವಿಲೇವಾರಿಯಾದ ಪ್ರಕರಣಗಳು	ಬಾಕಿ
1806	15	1821	72	1749

8.2 ಪ್ರವರ್ತನ ಕಾರ್ಯ (ವಾಹನಗಳ ತನಿಖೆ):

ಮೋಟಾರು ವಾಹನ ಕಾಯ್ದೆ ಮತ್ತು ನಿಯಮಗಳನ್ನು ಜಾರಿಗೊಳಿಸುವ ಕಾರ್ಯವು ಇಲಾಖೆಯ ಪ್ರಮುಖ ಕರ್ತವ್ಯವಾಗಿದ್ದು, ಈ ದಿಶೆಯಲ್ಲಿ ಇಲಾಖೆಯು ಹಲವಾರು ಕ್ರಮಗಳನ್ನು ತೆಗೆದುಕೊಳ್ಳುತ್ತಿದೆ. ನಿಯಮಗಳನ್ನು ಉಲ್ಲಂಘಿಸುವ ವಾಹನಗಳ ವಿರುದ್ಧ ತೀವ್ರ ಕ್ರಮ ಕೈಗೊಳ್ಳಲಾಗುತ್ತಿದ್ದು, 2021-22ನೇ ಸಾಲಿನಲ್ಲಿ 17,96,903 ವಾಹನಗಳನ್ನು ತಪಾಸಣೆ ಮಾಡಿದ್ದು, 2,81,917 ವಾಹನಗಳಿಗೆ ತನಿಖಾ ವರದಿ ಅಥವಾ ತನಿಖಾ ವರದಿ ತಥಾ ರಶೀದಿ ನೀಡಿದ್ದು, 16,938 ವಾಹನಗಳನ್ನು ಮುಟ್ಟುಗೋಲು ಹಾಕಿಕೊಂಡು, ರೂ.54.08 ಕೋಟಿಗಳನ್ನು ತೆರಿಗೆ ರೂಪದಲ್ಲಿ ಹಾಗೂ ರೂ.64.34 ಕೋಟಿಗಳನ್ನು ದಂಡದ ರೂಪದಲ್ಲಿ ಒಟ್ಟು ರೂ.118.42 ಕೋಟಿಗಳನ್ನು ವಸೂಲಿ ಮಾಡಲಾಗಿದೆ.

9. ರಾಜ್ಯದ ಗಡಿ ಭಾಗದ ತನಿಖಾ ತಾಣಗಳು.

ಮೋಟಾರು ವಾಹನ ಕಾಯ್ದೆ, 1988ರ ನಿಯಮಗಳನ್ನು ಜಾರಿಗೊಳಿಸಲು ಮತ್ತು ತೆರಿಗೆ ಆದಾಯದ ಸೋರುವಿಕೆಯನ್ನು ತಡೆಗಟ್ಟುವ ಸಲುವಾಗಿ ಗಡಿಭಾಗದಲ್ಲಿ 15 ತನಿಖಾ ತಾಣಗಳು (ಚೆಕ್ ಪೋಸ್ಟ್) ಕಾರ್ಯ ನಿರ್ವಹಿಸುತ್ತಿವೆ.

9.1 2021-22 ನೇ ಸಾಲಿನಲ್ಲಿ ತನಿಖಾ ತಾಣಗಳಲ್ಲಿ ವಸೂಲಾದ ರಾಜಸ್ವ ವಿವರಗಳು.

ಕ್ರ.ಸಂ.	ತನಿಖಾ ತಾಣ ಹೆಸರು	ವಸೂಲಾದ ರಾಜಸ್ವ (ರೂ. ಲಕ್ಷಗಳಲ್ಲಿ)
1	ನಂಗ್ಲಿ	199.31
2	ಬಾಗೇಪಲ್ಲಿ	275.10
3	ಗೌರಿಬಿದನೂರು	66.96
4	ರಾಯಲ್ ಪಾಡ್	32.87
5	ಅತ್ತಿಬೆಲೆ	1191.18
6	ಪುಣಜನೂರು	436.43
7	ಗುಂಡ್ಲುಪೇಟೆ	175.33
8	ತಲಪಾಡಿ	205.56
9	ಝಲಿ	780.58
10	ರಾಮನಗರ (ಅನಮೋಡ್)	53.20
11	ನಿಪ್ಪಾಣಿ (ಕಾಗ್ನೋಳ್ಳಿ)	541.00
12	ಕಾಗವಾಡ	81.06
13	ಅಳಂದ	68.96
14	ಹುಮ್ಮಾಬಾದ್	318.89
15	ಹಗರಿ	166.30
	ಒಟ್ಟು	4592.73

10. ಮೋಟಾರು ವಾಹನ ಅಪಘಾತ ಪರಿಹಾರ ನ್ಯಾಯಾಧಿಕರಣ.

ಜಿಲ್ಲೆ ಮತ್ತು ಸೆಷನ್ಸ್ ನ್ಯಾಯಾಧೀಶರುಗಳ ನೇತೃತ್ವದಲ್ಲಿ ಎಲ್ಲಾ ಜಿಲ್ಲಾ ಕೇಂದ್ರಗಳಲ್ಲಿ ಮೋಟಾರು ವಾಹನ ಅಪಘಾತ ಪರಿಹಾರ ನ್ಯಾಯಾಧಿಕರಣಗಳು ಕಾರ್ಯ ನಿರ್ವಹಿಸುತ್ತಿವೆ.

ಕರ್ನಾಟಕ ರಾಜ್ಯದಲ್ಲಿ ಏಪ್ರಿಲ್ 2021 ರಿಂದ ಮಾರ್ಚ್ 2022ನೇ ವರ್ಷದಲ್ಲಿ ನಗರ/ಜಿಲ್ಲಾವಾರು ಅಪಘಾತಗಳ ವಿವರ

ಕ್ರಮ ಸಂಖ್ಯೆ	ಜಿಲ್ಲೆಗಳ ಹೆಸರು	ರಸ್ತೆ ಅಪಘಾತಗಳ ಸಂಖ್ಯೆ	ಸಾವು ನೋವುಗಳು	ಗಾಯಗೊಂಡಿದ್ದಾರೆ
1	Bagalkot	807	331	1045
2	Bellary	942	346	1165
3	Belagavi	2170	816	2853
4	Bengaluru city	3169	633	2777
5	Bengaluru dist	1713	507	1692
6	Bidar	1074	293	1426
7	Chamarajanagar	465	164	608
8	Chikkaballapur	601	256	658
9	Chikkamagaluru	787	179	881
10	Chitradurga	1510	372	2142
11	Dakshina Kannada	1605	255	1972
12	Davanagere	977	280	1377
13	Dharwad	875	303	1054
14	Gadag	296	154	474
15	Hassan	1824	439	1813
16	Haveri	717	235	1119
17	Kalaburagi	1180	393	1407
18	K.Railways	2	0	2
19	Kodagu	378	59	473
20	Kolar	711	215	707
21	Koppal	587	221	792
22	Mandya	1687	410	1789
23	Mysuru	1963	510	2023
24	Raichur	678	331	936
25	Ramanagar	1038	255	1017
26	Shimoga	1262	310	1581
27	Tumkur	1922	596	1997
28	Udupi	1034	181	1217
29	Uttara Kannada	833	210	1519
30	Vijayanagara	274	55	284
31	Vijayapura	900	397	980
32	Yadgiri	413	162	703
	TOTAL	34394	9868	40483

11. ತೆರಿಗೆ ಪಾವತಿಯ ಸೌಲಭ್ಯಗಳು

11.1 ಜೀವಾವಧಿ ತೆರಿಗೆ

ದ್ವಿಚಕ್ರ ವಾಹನಗಳು, 5500 ಕೆ.ಜಿ. ವರೆಗಿನ ಸಮಗ್ರ ವಾಹನ ತೂಕವುಳ್ಳ ಸರಕು ವಾಹನಗಳು ಮತ್ತು ಪ್ರಯಾಣಿಕರನ್ನು ಕೊಂಡೊಯ್ಯುವ ಆಟೋರಿಕ್ಷಾಗಳು ಸೇರಿದಂತೆ ತ್ರಿಚಕ್ರ ವಾಹನಗಳು, ಕೃಷಿಗಾಗಿ ಉಪಯೋಗಿಸಲ್ಪಡುವ ಟ್ರ್ಯಾಕ್ಟರ್, ಟ್ರೈಲರ್, ಕಾರುಗಳು, ಜೀಪುಗಳು 5 ಚದರ ಮೀಟರ್ ನೆಲ ವಿಸ್ತೀರ್ಣವುಳ್ಳ ಆಮ್ಮಿಬಸ್: ಖಾಸಗಿ ಸೇವಾ ವಾಹನಗಳು ಇವುಗಳ ಮೇಲೆ ಜೀವಾವಧಿ ತೆರಿಗೆಯನ್ನು ವಿಧಿಸಲಾಗಿದೆ.

11.2 ಕರ್ನಾಟಕ ಮೋಟಾರು ವಾಹನ ತೆರಿಗೆ ಅಧಿನಿಯಮ 1957 ಕ್ಕೆ ಪರಿಚ್ಛೇದ 3 (ಬಿ) ಸೇರಿಕೆ

ಪ್ರಕರಣ 3(ಬಿ) ಯನ್ನು ಅನುಷ್ಠಾನಗೊಳಿಸುತ್ತಾ ಹದಿನೈದು ವರ್ಷ ಮೇಲ್ಪಟ್ಟ ಸಾರಿಗೆತರ ವಾಹನಗಳಿಗೆ ಹಾಗೂ ಏಳು ವರ್ಷ ಮೇಲ್ಪಟ್ಟ ಸಾರಿಗೆ ವಾಹನಗಳಿಗೆ ಹಸಿರು ತೆರಿಗೆಯನ್ನು ಕೆಳಕಂಡ ಅಂಕಣದಲ್ಲಿ ತೋರಿಸಿರುವಂತೆ ದಿನಾಂಕ:01-04-2002 ರಿಂದ ಜಾರಿಗೆ ಬರುವಂತೆ ವಿಧಿಸಲಾಗುತ್ತಿದೆ.

11.3 ಅಂಕಣ ಪಟ್ಟಿ

ಕ್ರ. ಸಂ.	ವಾಹನಗಳ ವರ್ಗ ಮತ್ತು ವಯಸ್ಸು	ದರ ರೂ.ಗಳಲ್ಲಿ
1	ಹದಿನೈದು ವರ್ಷಗಳ ಮೇಲ್ಪಟ್ಟ ಸಾರಿಗೆತರ ವಾಹನಗಳಿಗೆ ಮೋಟಾರು ವಾಹನ ಕಾಯ್ದೆ 41 ಉಪ ಪ್ರಕರಣ 10ರ ಅನ್ವಯ ನೋಂದಣಿ ಪತ್ರವನ್ನು ನವೀಕರಿಸುವಾಗ (ಅ) ದ್ವಿಚಕ್ರ ವಾಹನಗಳಿಗೆ (ಆ) ಲಘು ಮೋಟಾರ್ ವಾಹನಗಳಿಗೆ	250-00 500-00
2	ಏಳು ವರ್ಷಗಳಿಗೆ ಮೇಲ್ಪಟ್ಟ ಸಾರಿಗೆ ವಾಹನಗಳಿಗೆ ಮೋಟಾರು ವಾಹನ ಕಾಯ್ದೆ 1988ರ ಪ್ರಕರಣ 56ರ ಅನ್ವಯ ಅರ್ಹತಾ ಪತ್ರವನ್ನು ನವೀಕರಿಸುವಾಗ.	200-00 (ವಾರ್ಷಿಕ)

ಕೆಲವು ವರ್ಗಗಳ ವಾಹನಗಳಿಗೆ ಈ ಕೆಳಕಂಡಂತೆ ತೆರಿಗೆಯನ್ನು ದಿನಾಂಕ: 01-04-2017 ರಿಂದ ಜಾರಿಗೆ ಬರುವಂತೆ ಪರಿಷ್ಕರಿಸಲಾಗಿದೆ.

11.4 ಇತರೆ ತೆರಿಗೆ

ಕ್ಯಾಂಪರ್ ವ್ಯಾನ್ಗಳಿಗೆ ವಾಹನ ವಿಸ್ತೀರ್ಣದ ಪ್ರತಿ ಚ.ಮೀ.ಗೆ ಪ್ರತಿ ತ್ರೈಮಾಸಿಕ ತೆರಿಗೆ ರೂ.4700. ಮೋಟಾರು ಕಾರು, ಜೀಪು, ಆಮ್ಮಿ ಬಸ್ ಮತ್ತು ಖಾಸಗಿ ಸೇವಾ ವಾಹನಗಳಿಗೆ (ನೆಲ ವಿಸ್ತೀರ್ಣ 5 ಚ.ಮೀ) ವರೆಗೆ ಜೀವಾವಧಿ ತೆರಿಗೆ ಈ ಕೆಳಕಂಡಂತೆ ವಿಧಿಸಲಾಗುತ್ತದೆ.

1	ರೂ 5 ಲಕ್ಷ ಮೀರದ ವಾಹನಗಳಿಗೆ	ವಾಹನ ಮೌಲ್ಯದ ಶೇ.13
2	ರೂ 5 ಲಕ್ಷ ಮೀರಿದ ಆದರೆ ರೂ 10 ಲಕ್ಷ ಮೀರದ ಮೌಲ್ಯವುಳ್ಳ	ವಾಹನ ಮೌಲ್ಯದ ಶೇ.14
3	10 ಲಕ್ಷ ಮೀರಿದ ಆದರೆ ರೂ 20 ಲಕ್ಷಕ್ಕೆ ಮೀರದ ಮೌಲ್ಯವುಳ್ಳ ವಾಹನಗಳಿಗೆ	ವಾಹನ ಮೌಲ್ಯದ ಶೇ.17
4	ರೂ 20 ಲಕ್ಷ ಮೀರಿದ ಮೌಲ್ಯವುಳ್ಳ ವಾಹನಗಳಿಗೆ	ವಾಹನ ಮೌಲ್ಯದ ಶೇ.18
5	ವಿದ್ಯುಚ್ಛಕ್ತಿಯಿಂದ ಚಲಿಸುವ ಕಾರು/ವ್ಯಾನ್ಗಳಿಗೆ	ದಿನಾಂಕ: 1-4-2016 ರಿಂದ ತೆರಿಗೆ ವಿನಾಯಿತಿ ನೀಡಲಾಗಿದೆ.

11.5 ದ್ವಿಚಕ್ರ ವಾಹನಗಳು

1	50,000/- ರೂ. ಮೌಲ್ಯ ಮೀರದ ದ್ವಿಚಕ್ರ ವಾಹನಗಳಿಗೆ	ವಾಹನ ಮೌಲ್ಯದ ಶೇ.10
2	50,000/- ದಿಂದ ರೂ.1 ಲಕ್ಷ ರೂ. ಮೌಲ್ಯ ಮೀರದ ದ್ವಿಚಕ್ರ ವಾಹನಗಳಿಗೆ	ವಾಹನ ಮೌಲ್ಯದ ಶೇ.12
3.	ರೂ.1 ಲಕ್ಷ ಮೌಲ್ಯ ಮೀರಿದ ದ್ವಿಚಕ್ರ ವಾಹನಗಳಿಗೆ	ವಾಹನ ಮೌಲ್ಯದ ಶೇ.18
4.	ವಿದ್ಯುಚ್ಛಕ್ತಿಯಿಂದ ಚಲಿಸುವ ದ್ವಿಚಕ್ರ ವಾಹನಗಳಿಗೆ	ದಿನಾಂಕ: 01-4-2017 ರಿಂದ ತೆರಿಗೆ ವಿನಾಯಿತಿ ನೀಡಲಾಗಿದೆ.

11.6 ಜೀವಾವಧಿ ತೆರಿಗೆ-ಇತರೆ ವಾಹನಗಳು

1	ಷುಗರ್ ಕೇನ್ ಹಾರ್ವೆಸ್ಟರ್ ವಾಹನಗಳಿಗೆ ಮಾತ್ರ	ವಾಹನ ಮೌಲ್ಯದ 3%
2	ನಿರ್ಮಾಣ ಸಾಮಗ್ರಿ ವಾಹನಗಳಿಗೆ ಮತ್ತು ಏರ್ ಕಂಪ್ರೆಸರ್ ಮತ್ತು ಜನರೇಟರ್ ಅಳವಡಿಸಿರುವ ವಾಹನಗಳಿಗೆ	ವಾಹನ ಮೌಲ್ಯದ 6%
3	ವಾಹನದ ಮೌಲ್ಯ ರೂ. 15 ಲಕ್ಷ ಅಥವಾ ಅದಕ್ಕೂ ಮೀರಿದ ಮೋಟಾರ್ ಕ್ಯಾಬ್‌ಗಳಿಗೆ	ವಾಹನ ಮೌಲ್ಯದ 15%

ಸ್ಲೀಪರ್ ಕೋಚ್‌ಗಳೆಂದು ನೋಂದಣಿ ಮಾಡಲ್ಪಟ್ಟಿರುವ ಹಾಗೂ 12 ಪ್ರಯಾಣಿಕರನ್ನು ಮೀರಿ ಒಯ್ಯುವ (ಚಾಲಕ ಮತ್ತು ನಿರ್ವಾಹಕ ಅಥವಾ ಸಹಾಯಕರನ್ನು ಹೊರತುಪಡಿಸಿ) ಮೋಟಾರು ವಾಹನದ ಅನುಮತಿಸಲ್ಪಟ್ಟ ಪ್ರತಿ ಸ್ಲೀಪರ್‌ಗೆ ರೂ.4000/- ಪ್ರತಿ ತ್ರೈಮಾಸಿಕ ಮತ್ತು ಅನುಮತಿಸಲ್ಪಟ್ಟ ಪ್ರತಿ ಆಸನಕ್ಕೆ ರೂ.3000/- ಪ್ರತಿ ತ್ರೈಮಾಸಿಕಕ್ಕೆ ವಿಧಿಸಲಾಗುತ್ತಿದೆ. ಕೇಂದ್ರ ಮೋಟಾರು ವಾಹನ ನಿಯಮಗಳು, 1989ರ ನಿಯಮ 128 ಅನ್ವಯಿಸುವ ಮತ್ತು ಮೋಟಾರು ವಾಹನಗಳ ಕಾಯ್ದೆ, 1988ರ ಕಲಂ 88(9) ಅಡಿಯಲ್ಲಿ ರಹದಾರಿ ಪಡೆದಿರುವ ವಾಹನಗಳಿಗೆ ಪ್ರತಿ ತ್ರೈಮಾಸಿಕಕ್ಕೆ ಪ್ರತಿ ಆಸನಕ್ಕೆ ರೂ.3500/-ರಂತೆ ತೆರಿಗೆ ವಿಧಿಸಲಾಗಿದೆ.

11.7 ಫ್ಲೀಟ್ ಮಾಲೀಕರ ವಾಹನಗಳ ಮೇಲಿನ ತೆರಿಗೆ

ಕರ್ನಾಟಕ ಮೋಟಾರು ವಾಹನ ತೆರಿಗೆ ಅಧಿನಿಯಮ 1957ರ ಪ್ರಕಾರ ಕರ್ನಾಟಕ ರಾಜ್ಯ ರಸ್ತೆ ಸಾರಿಗೆ ಸಂಸ್ಥೆಯು ರಾಜ್ಯದಲ್ಲಿ ಏಕೈಕ ಫ್ಲೀಟ್ ಮಾಲೀಕರಾಗಿರುತ್ತಾರೆ. ಕ.ರಾ.ರ.ಸಾ. ಸಂಸ್ಥೆಯನ್ನು ಉತ್ತಮ ಆಡಳಿತ ದೃಷ್ಟಿಯಿಂದ ಬಿ.ಮ.ಸಾ.ಸಂ. ಈ.ಕ.ರ.ಸಾ.ಸಂ., ಮತ್ತು ವಾ.ಕ.ರ.ಸಾ.ಸಂ.ಗಳಾಗಿ ವಿಭಜನೆಗೊಳಿಸಲಾಗಿದೆ. ರಾಜ್ಯ ರಸ್ತೆ ಸಾರಿಗೆ ನಿಗಮಗಳ ವಾಹನಗಳಿಗೆ ಸಂಸ್ಥೆಯ ಒಟ್ಟು ವಾರ್ಷಿಕ ಸಂಚಾರ ಆದಾಯದ ಮೇಲೆ ಶೇ.5 ರಂತೆ ತೆರಿಗೆ ವಿಧಿಸಲಾಗಿದೆ.

ಇಂಡಸ್ಟ್ರಿಯಲ್ ಅಂಡರ್‌ಟೇಕಿಂಗ್ ಮತ್ತು ಕಂಪೆನಿಗಳೊಂದಿಗೆ ಲೀಸ್ ಆಧಾರದಲ್ಲಿ ಇರುವ ಆಯ್ಕೆ ಬಸ್‌ಗಳು ಮತ್ತು ಸಾರ್ವಜನಿಕ ಸೇವಾ ವಾಹನಗಳು (ಪಿ.ಎಸ್.ವಿ.)

ಅ)	ನೆಲ ವಿಸ್ತೀರ್ಣ 5 ಚ.ಮಿ. ವರೆಗೆ ಮತ್ತು 6 ಚ.ಮೀ. ಮೀರದ ವಾಹನಗಳಿಗೆ ಪ್ರತಿ ಚ.ಮೀ.ಗೆ	1,650
ಆ)	ನೆಲ ವಿಸ್ತೀರ್ಣ 6 ಚ.ಮಿ. ವರೆಗೆ ಮತ್ತು 9 ಚ.ಮೀ. ಮೀರದ ವಾಹನಗಳಿಗೆ ಪ್ರತಿ ಚ.ಮೀ.ಗೆ	1,800
ಇ)	ನೆಲ ವಿಸ್ತೀರ್ಣ 9 ಚ.ಮಿ. ವರೆಗೆ ಮತ್ತು 12 ಚ.ಮೀ. ಮೀರದ ವಾಹನಗಳಿಗೆ ಪ್ರತಿ ಚ.ಮೀ.ಗೆ	1,950
ಈ)	ನೆಲ ವಿಸ್ತೀರ್ಣ 12 ಚ.ಮಿ. ಮೀರಿದ ವಾಹನಗಳಿಗೆ ಪ್ರತಿಚದರ ಮೀಟರ್‌ಗೆ	2,250

11.8. ರಾಜಸ್ವ ಮತ್ತು ವೆಚ್ಚ :

ಸಾರಿಗೆ ಇಲಾಖೆಯು ರಾಜ್ಯದಲ್ಲಿ ರಾಜಸ್ವ ಗಳಿಸುವ ಪ್ರಮುಖ ಇಲಾಖೆಗಳಲ್ಲಿ ಒಂದಾಗಿದೆ. 2021-22 ರ ಆರ್ಥಿಕ ವರ್ಷಕ್ಕೆ ಇಲಾಖೆಯು ರೂ.6986.80 ಕೋಟಿ ರೂಪಾಯಿಗಳ ರಾಜಸ್ವ ಗುರಿಯನ್ನು ಹೊಂದಿದ್ದು (ರಾಜ್ಯ ಸಾರಿಗೆ ನಿಗಮಗಳನ್ನು ಹೊರತುಪಡಿಸಿ) ಈ ಅವಧಿಯಲ್ಲಿ ರೂ.6747.23 ಕೋಟಿ ಗಳನ್ನು ಸಂಗ್ರಹ ಮಾಡಿದೆ.

2021-22 ನೇ ಸಾಲಿನ ಆದಾಯ ಹಾಗೂ ವೆಚ್ಚದ ವಿವರಗಳು

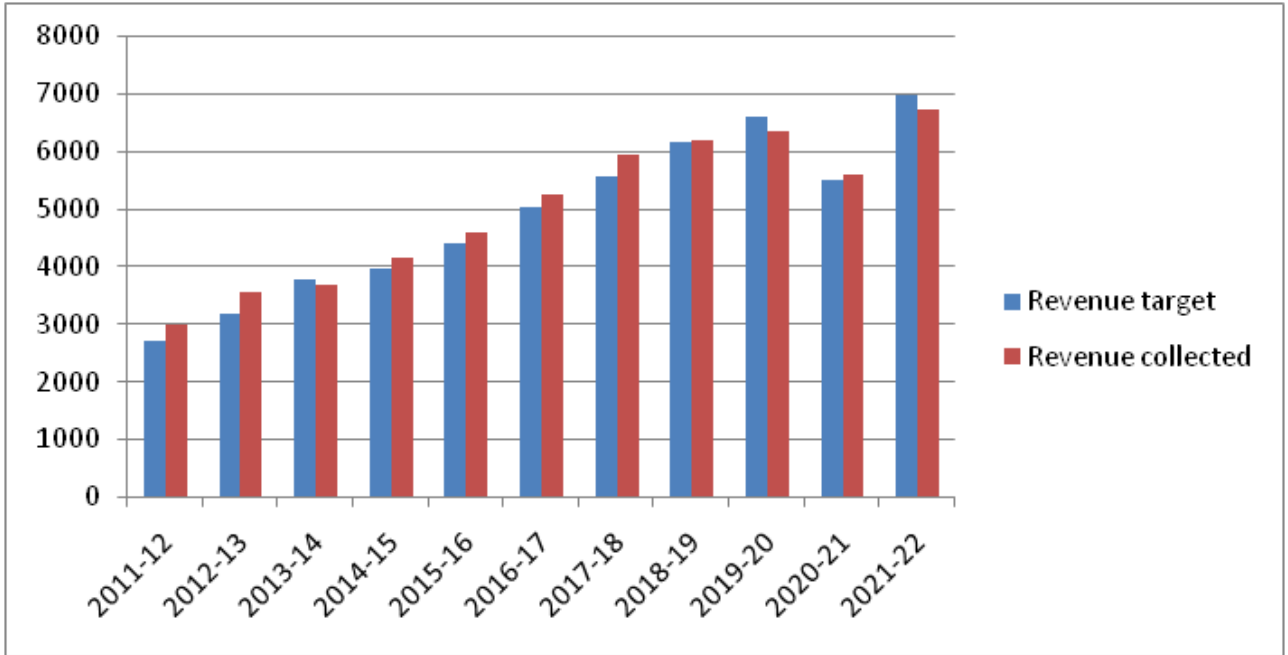
ವರ್ಷ	ರಾಜಸ್ವದ ಗುರಿ	ವಸೂಲಾದ ರಾಜಸ್ವ	ವಸೂಲಾದ ಶೇಕಡವಾರು ರಾಜಸ್ವ	ವಸೂಲಾತಿಯ ಮೇಲೆ ಒಟ್ಟು ವೆಚ್ಚ
2021-22	6986.80	6747.23	96.57	279.61

ಕಳೆದ 11 ವರ್ಷಗಳ ಇಲಾಖೆಯ ಆದಾಯ ಹಾಗೂ ವೆಚ್ಚದ ವಿವರಗಳು ಈ ಕೆಳಕಂಡಂತಿವೆ

(ರೂ. ಕೋಟಿಗಳಲ್ಲಿ)

ವರ್ಷ	ರಾಜಸ್ವದ ಗುರಿ	ವಸೂಲಾದ ರಾಜಸ್ವ	ವಸೂಲಾದ ಶೇಕಡವಾರು ರಾಜಸ್ವ %	ಒಟ್ಟು ವೆಚ್ಚ	ವಸೂಲಾತಿಯ ಮೇಲೆ ವೆಚ್ಚ ಶೇಕಡವಾರು. %
2011-12	2710.39	2985.07	110.13	72.00	2.41
2012-13	3166.67	3566.92	112.64	111.09	3.11
2013-14	3783.67	3671.09	97.02	140.15	3.82
2014-15	3984.00	4145.00	104.00	106.00	2.56
2015-16	4397.07	4608.58	104.81	121.04	2.62
2016-17	5026.78	5262.41	104.68	123.72	2.35
2017-18	5561.62	5954.03	107.06	132.60	2.23
2018-19	6167.61	6205.93	100.62	145.66	2.35
2019-20	6601.96	6348.92	96.16	155.55	2.45
2020-21	5518.45	5606.99	101.60	335.53	5.98
2021-22	6986.80	6747.23	96.57	279.61	4.14

Chart



12. ಪರಿಣಾಮಕಾರಿ ಸಾರಿಗೆ ಆಡಳಿತ ಕ್ರಮಗಳು.

ಆಡಳಿತ ಸುಧಾರಣಾ ಕ್ರಮಗಳ ಒಂದು ಭಾಗವಾಗಿ, ಹಾಗೂ ಸುಧಾರಿತ, ತ್ವರಿತ, ಕಡಿಮೆ ವೆಚ್ಚದ ಸಾರಿಗೆ ವ್ಯವಸ್ಥೆ ಒದಗಿಸಲು ಸರ್ಕಾರವು ಅನುಮೋದಿಸಿರುವ ಐದು ಪ್ರಮುಖ ಪರಿಣಾಮಕಾರಿ ಸಾರಿಗೆ ಆಡಳಿತ ಕ್ರಮಗಳ ಕಾರ್ಯಸೂಚಿಯನ್ನು ಸಾರಿಗೆ ಇಲಾಖೆ ಕಾರ್ಯಗತ ಗೊಳಿಸುತ್ತಿದೆ. ಯಾವುದೇ ರಾಜ್ಯದ ರಾಷ್ಟ್ರದ ಆರ್ಥಿಕ ಪ್ರಗತಿಯಲ್ಲಿ ಸಾರಿಗೆ ವ್ಯವಸ್ಥೆಯು ಪ್ರಮುಖ ಪಾತ್ರ ವಹಿಸುತ್ತದೆ. ಸಾರ್ವಜನಿಕರಿಗೆ ಉತ್ತಮ ಸೇವೆ ನೀಡಿ ಕ್ರಿಯಾತ್ಮಕವಾಗಿ ಕಾರ್ಯನಿರ್ವಹಿಸಲು ಪ್ರಸ್ತುತ ಸಾರಿಗೆ ವ್ಯವಸ್ಥೆಯ ಸುಧಾರಣೆ ಅವಶ್ಯಕವಿರುತ್ತದೆ.

ಕರ್ನಾಟಕ ಸರ್ಕಾರವು ರಾಜ್ಯದ ಸಾರಿಗೆ ಇಲಾಖೆಯಲ್ಲಿ ಕ್ರಿಯಾತ್ಮಕ, ಸುಧಾರಣಾತ್ಮಕ ಮತ್ತು ಸೌಲಭ್ಯಪೂರಿತ ಆಡಳಿತದ ಗುರಿಯನ್ನು ಹೊಂದಿರುತ್ತದೆ. ಈ ಕ್ರಮಗಳಿಂದ ಸಾರಿಗೆ ವ್ಯವಸ್ಥೆಯಲ್ಲಿ ನೂತನ ತಂತ್ರಜ್ಞಾನ ಅಳವಡಿಕೆ, ಮೂಲಭೂತ ಸೌಕರ್ಯಗಳ ಅಭಿವೃದ್ಧಿ, ಅವಿಷ್ಕಾರಕ ಯೋಜನೆಗಳ ಮೂಲಕ ಉತ್ತಮ ಸಾರ್ವಜನಿಕ ಸೇವೆ, ವಾಯುಮಾಲಿನ್ಯ ನಿಯಂತ್ರಣ, ರಸ್ತೆ ಸುರಕ್ಷತೆಯಲ್ಲಿ ನೂತನ ಕ್ರಮಗಳ ಜಾರಿ ಮತ್ತು ಒಟ್ಟಾರೆ ರಾಜ್ಯದ ಆರ್ಥಿಕ ಅಭಿವೃದ್ಧಿಯಲ್ಲಿ ಮುಖ್ಯ ಪಾತ್ರ ವಹಿಸುತ್ತದೆ. ರಾಜ್ಯ ಸಾರಿಗೆ ವ್ಯವಸ್ಥೆಯನ್ನು ಒಟ್ಟಾರೆ ಪರಿಣಾಮಕಾರಿಯಾಗಿ ಅಭಿವೃದ್ಧಿಪಡಿಸಲು ಈ ಕ್ರಮಗಳನ್ನು ಯೋಜಿಸಿ ಕಾರ್ಯರೂಪಕ್ಕೆ ತರಲಾಗುತ್ತಿದೆ.

ಈ ಐದು ಪ್ರಮುಖ ಅವಿಷ್ಕಾರಕ ಯೋಜನೆಗಳು ಈ ಕೆಳಕಂಡಂತಿವೆ.

1. ಪರಿಣಾಮಕಾರಿ ಸಾರ್ವಜನಿಕ ಸಂಪರ್ಕ ವ್ಯವಸ್ಥೆ.
2. ಅವಿಷ್ಕಾರಕ ತಂತ್ರಜ್ಞಾನ ಅಳವಡಿಕೆ ವ್ಯವಸ್ಥೆ.
3. ವಾಹನಗಳಿಂದಂಟಾಗುವ ವಾಯು ಮಾಲಿನ್ಯ ನಿಯಂತ್ರಣ ವ್ಯವಸ್ಥೆ.
4. ಪರಿಣಾಮಕಾರಿ ರಸ್ತೆ ಸುರಕ್ಷತೆ ವ್ಯವಸ್ಥೆ.
5. ಪರಿಣಾಮಕಾರಿ ಮೂಲಭೂತ ಸೌಕರ್ಯಗಳ ವ್ಯವಸ್ಥೆ.

12.1 ಉತ್ತಮ ಸಾರ್ವಜನಿಕ ಸಂಪರ್ಕ ವ್ಯವಸ್ಥೆಯಿಂದ ಪರಿಣಾಮಕಾರಿ ಸಾರಿಗೆ ವ್ಯವಸ್ಥೆ.

ಸಾರ್ವಜನಿಕ ಸಂಪರ್ಕ ವ್ಯವಸ್ಥೆ, ಸಹಾಯಕ ಮೇಜು ಮತ್ತು ಸಾರ್ವಜನಿಕರ ಅಭಿಪ್ರಾಯ ಸಂಗ್ರಹಣೆ (Public Feed Back System).

12.2 ಸಾರಿಗೆ ಆಯುಕ್ತರ ಕಛೇರಿ

ಕೇಂದ್ರ ಕಛೇರಿಯಲ್ಲಿ ಅಪರ ಸಾರಿಗೆ ಆಯುಕ್ತರು ಮತ್ತು ಕಾರ್ಯದರ್ಶಿ, ಕರ್ನಾಟಕ ರಾಜ್ಯ ಸಾರಿಗೆ ಪ್ರಾಧಿಕಾರ,ಇವರು ಮುಖ್ಯ ಸಾರ್ವಜನಿಕ ಸಂಪರ್ಕಾಧಿಕಾರಿಯಾಗಿ ಕಾರ್ಯ ನಿರ್ವಹಿಸುತ್ತಿದ್ದಾರೆ. ಕಛೇರಿಯ ಸಾರ್ವಜನಿಕ ಸಂಪರ್ಕ ಕೋಶದಲ್ಲಿ ಸಹಾಯಕ ಸಾರ್ವಜನಿಕ ಸಂಪರ್ಕಾಧಿಕಾರಿಯವರು ಮತ್ತು ಸಿಬ್ಬಂದಿಯವರು ಕೆಲಸ ನಿರ್ವಹಿಸುತ್ತಿದ್ದಾರೆ.

ಕಛೇರಿಯಲ್ಲಿ ಸಹಾಯಕ ಮೇಜನ್ನು ಸೃಜಿಸಲಾಗಿದ್ದು, ನುರಿತ, ಅನುಭವಿ ಮತ್ತು ಸ್ವಂದನಾಶೀಲ ಸಿಬ್ಬಂದಿಯನ್ನು ಸಹಾಯಕ ಮೇಜಿಗೆ ನೇಮಿಸಲಾಗಿದ್ದು, ಇವರು ಕೇಂದ್ರ ಕಛೇರಿಯ ಕೆಲಸ ಕಾರ್ಯಗಳಿಗೆ ಬರುವ ಸಾರ್ವಜನಿಕರೊಂದಿಗೆ ಸೌಹಾರ್ದಯುತವಾಗಿ ವರ್ತಿಸಿ, ಅವರಿಗೆ ಅಗತ್ಯ ಮಾಹಿತಿ, ಇಲಾಖಾ ನಮೂನೆಗಳು ಮತ್ತು ಮಾರ್ಗದರ್ಶನವನ್ನು ನೀಡುತ್ತಾರೆ. ಸಾರ್ವಜನಿಕರಿಂದ ಅಭಿಪ್ರಾಯ ಸಂಗ್ರಹಣೆ ಮಾಡಿ, ಸಾರ್ವಜನಿಕರು ನೀಡುವ ಸಲಹೆ, ಸೂಚನೆಗಳನ್ನು ಪರಿಶೀಲಿಸಿ, ಅಗತ್ಯವಾದವುಗಳನ್ನು ಅನುಷ್ಠಾನಗೊಳಿಸಲಾಗುತ್ತಿದೆ. ಅಲ್ಲದೇ ಕೇಂದ್ರ ಕಛೇರಿಗೆ ಬರುವ ದೂರು-ಕುಂದು ಕೊರತೆ-ಸಲಹಾ ಪತ್ರಗಳನ್ನು ಪರಿಶೀಲಿಸಿ, ಕ್ರಮ ತೆಗೆದುಕೊಳ್ಳಲಾಗುತ್ತಿದೆ.

ಸಾರ್ವಜನಿಕರು ಸಹಾಯಕ ಸಾರ್ವಜನಿಕ ಸಂಪರ್ಕಾಧಿಕಾರಿ ಯನ್ನು ದೂರವಾಣಿ ಮತ್ತು ಇ-ಮೇಲ್ ಮೂಲಕ ಸಂಪರ್ಕಿಸಿ ಮಾಹಿತಿ ಪಡೆಯಬಹುದು, ದೂರು ಸಲ್ಲಿಸಬಹುದು, ಕುಂದುಕೊರತೆ ನಿವಾರಿಸಿಕೊಳ್ಳಬಹುದು ಮತ್ತು ಸಲಹೆಗಳನ್ನು ನೀಡಬಹುದು. ಈ ವ್ಯವಸ್ಥೆಯು ಸಮರ್ಪಕವಾಗಿ ಕಾರ್ಯ ನಿರ್ವಹಿಸುತ್ತಿದ್ದು ಸಾರ್ವಜನಿಕರ ಶ್ಲಾಘನೆ ಪಡೆದಿದೆ. ಇಲಾಖೆಯ ಇತರೆ ಅಧೀನ ಕಛೇರಿಗಳಲ್ಲಿ ಸಾರ್ವಜನಿಕ ಸಂಪರ್ಕ ವ್ಯವಸ್ಥೆಯನ್ನು ಆಗಾಗ್ಗೆ ಪರಿಶೀಲಿಸಿ ಉತ್ತಮ ಕಾರ್ಯನಿರ್ವಹಣೆಗಾಗಿ ಅಗತ್ಯ ಸೂಚನೆಗಳನ್ನು ಕೇಂದ್ರ ಸಾರ್ವಜನಿಕ ಸಂಪರ್ಕ ಕೋಶದಿಂದ ನೀಡುವ ಮೂಲಕ ಈ ವ್ಯವಸ್ಥೆಯನ್ನು ಬಲಪಡಿಸಲಾಗುತ್ತಿದೆ.

12.3 ಸಾರ್ವಜನಿಕ ಸಂಪರ್ಕ, ಸಹಾಯ ಮೇಜು ಮತ್ತು ಸಾರ್ವಜನಿಕರ ಅಭಿಪ್ರಾಯ ಸಂಗ್ರಹಣೆ:

ಪ್ರಾದೇಶಿಕ ಮತ್ತು ಸಹಾಯಕ ಪ್ರಾದೇಶಿಕ ಸಾರಿಗೆ ಅಧಿಕಾರಿಗಳ ಕಛೇರಿಗಳು

ಎಲ್ಲಾ ಪ್ರಾದೇಶಿಕ ಸಾರಿಗೆ ಅಧಿಕಾರಿಗಳ ಮತ್ತು ಸಹಾಯಕ ಪ್ರಾದೇಶಿಕ ಸಾರಿಗೆ ಅಧಿಕಾರಿಗಳ ಕಛೇರಿಗಳಲ್ಲಿ ಸಾರ್ವಜನಿಕ ಸಂಪರ್ಕ ವ್ಯವಸ್ಥೆಯನ್ನು ಜಾರಿಗೊಳಿಸಲಾಗಿದ್ದು, ಸಾರ್ವಜನಿಕ ಸಂಪರ್ಕ ಅಧಿಕಾರಿ ಹುದ್ದೆಗೆ ಸೂಕ್ತ ಮತ್ತು ಅರ್ಹ ಅಧಿಕಾರಿಯನ್ನು ನೇಮಿಸಲಾಗಿದೆ, ಪ್ರತಿ ಕಛೇರಿಯಲ್ಲಿ ಅವರಿಗೆ ಪ್ರತ್ಯೇಕ ಕೊಠಡಿ, ದೂರವಾಣಿ, ಸಹಾಯಕ ಸಿಬ್ಬಂದಿ ಮುಂತಾದ ಸೌಲಭ್ಯವನ್ನು ಒದಗಿಸಲಾಗಿದೆ. ಸಾರ್ವಜನಿಕರು ನೇರವಾಗಿ ಸಂಪರ್ಕಿಸಿ, ಅವರಿಂದ ಸಹಾಯ ಪಡೆಯ ಬಹುದಾಗಿದೆ. ಈ ಅಧಿಕಾರಿಯು ಸಾರ್ವಜನಿಕ ಕುಂದು ಕೊರತೆ ನಿವಾರಣಾ ಪುಸ್ತಕದ ನಿರ್ವಹಣೆಯ ಜವಾಬ್ದಾರಿಯನ್ನು ಹೊಂದಿರುತ್ತಾರೆ.

ಸಾರ್ವಜನಿಕರು ಇಲಾಖಾ ಮುಖ್ಯಸ್ಥರ ಅಥವಾ ಹಿರಿಯ ಅಧಿಕಾರಿಗಳ ಗಮನಕ್ಕೆ ತರುವ ಗೌಪ್ಯವಾದ ವಿಷಯಗಳಿದ್ದಲ್ಲಿ ಅಥವಾ ಹಿರಿಯ ಅಧಿಕಾರಿಗಳಿಗೆ ದೂರು ನೀಡುವುದಿದ್ದಲ್ಲಿ, ಅವುಗಳನ್ನು ಪತ್ರದ ಮುಖೇನ ಬರೆದು, ಪ್ರತಿ ಕಛೇರಿಯಲ್ಲಿ ಇಡಲಾಗಿರುವ ದೂರು ಪೆಟ್ಟಿಗೆಯಲ್ಲಿ ಹಾಕಬಹುದು. ಸಂಬಂಧಪಟ್ಟ ವಿಭಾಗದ ಮುಖ್ಯಸ್ಥರಾದ ಉಪ ಸಾರಿಗೆ ಆಯುಕ್ತರು, ಅವರ ಭೇಟಿಯ ವೇಳೆಯಲ್ಲಿ ದೂರು ಪೆಟ್ಟಿಗೆ ತೆರೆದು, ಪರಿಶೀಲಿಸಿ, ಅಗತ್ಯ ಕ್ರಮಗಳನ್ನು ತೆಗೆದುಕೊಳ್ಳುತ್ತಿದ್ದಾರೆ. ಸಹಾಯಕ ಮೇಜು ವ್ಯವಸ್ಥೆಯನ್ನು ಈಗಾಗಲೇ ರಾಜ್ಯದ ಎಲ್ಲಾ ಕಛೇರಿಗಳಲ್ಲಿ ಅನುಷ್ಠಾನಗೊಳಿಸಲಾಗಿದ್ದು, ಇದರ ಉಪಯುಕ್ತತೆಯ ಬಗ್ಗೆ ಒಳ್ಳೆಯ ಪ್ರತಿಕ್ರಿಯೆ ದೊರೆತಿದೆ. ಸಹಾಯಕ ಮೇಜು, ಕಛೇರಿಯ ಪ್ರವೇಶದ್ವಾರದ ಬಳಿಯಿದ್ದು, ಕಛೇರಿ ಕೆಲಸ ಕಾರ್ಯಗಳಿಗಾಗಿ ಬರುವ ಸಾರ್ವಜನಿಕರು ಸುಲಭವಾಗಿ ಈ ಸಹಾಯಕ ಮೇಜಿನಿಂದ ಮಾಹಿತಿಯನ್ನು ಪಡೆಯ ಬಹುದಾಗಿದೆ. ಸಾರ್ವಜನಿಕರಿಗೆ ಮಾಹಿತಿ, ನಿಗದಿತ ನಮೂನೆಗಳನ್ನು ನೀಡಿ, ಅವರಿಂದ ಅಭಿಪ್ರಾಯ ಸಂಗ್ರಹಣೆ ಮಾಡಲಾಗುತ್ತಿದೆ, ಹಾಗೂ ಸಾರ್ವಜನಿಕರು ನೀಡುವ ಸಲಹೆಗಳನ್ನು ಪರಿಶೀಲಿಸಿ, ಯೋಗ್ಯವಾದವುಗಳನ್ನು ಅನುಷ್ಠಾನಗೊಳಿಸಲಾಗುತ್ತಿದೆ.

13 ಸಾರಿಗೆ ಅದಾಲತ್ತು

ಇಲಾಖೆಯ ಹಿರಿಯ ಅಧಿಕಾರಿಗಳ ಸಮ್ಮುಖದಲ್ಲಿ ಸಾರಿಗೆ ಅದಾಲತ್‌ನ್ನು ಪ್ರತಿ ಮೂರು ತಿಂಗಳಿಗೊಮ್ಮೆ ನಿಗದಿತ ಸಮಯಕ್ಕೆ ನಡೆಸಲಾಗುತ್ತಿದ್ದು, ಈ ಬಗ್ಗೆ ಮುಂಚಿತವಾಗಿ ದಿನಪತ್ರಿಕೆ, ರೇಡಿಯೋ ಮುಂತಾದ ಮಾಧ್ಯಮಗಳ ಮೂಲಕ ಪ್ರಚಾರ ನೀಡಲಾಗುತ್ತಿದೆ. ಈ ಕಾರ್ಯಕ್ರಮದಲ್ಲಿ ಸಾರ್ವಜನಿಕರು, ವಿವಿಧ ಕ್ಷೇತ್ರಗಳ ಪ್ರತಿನಿಧಿಗಳು, ಪತ್ರಕರ್ತರು, ಇತರರು ಭಾಗವಹಿಸಿ, ತಮ್ಮ ಕುಂದುಕೊರತೆಗಳನ್ನು ಪ್ರಸ್ತಾಪಿಸುತ್ತಾರೆ. ಇಲಾಖಾ ಸೇವೆಗಳ ಬಗ್ಗೆ ಸಲಹೆಗಳನ್ನು ನೀಡುತ್ತಿರುತ್ತಾರೆ. ಸಾರ್ವಜನಿಕರ ಸಮಸ್ಯೆಗಳನ್ನು ಆಲಿಸಿ, ಸಾಧ್ಯವಾದಷ್ಟು ಮಟ್ಟಿಗೆ ಸ್ಥಳದಲ್ಲಿಯೇ ಸೂಕ್ತ ಕ್ರಮಕೈಗೊಂಡು ಪರಿಹಾರ ಒದಗಿಸಲಾಗುತ್ತಿದೆ. ಸಾರಿಗೆ ಅದಾಲತ್ ಕಾರ್ಯಕ್ರಮಗಳು ಯಶಸ್ವಿಯಾಗಿ ನಡೆಯುತ್ತಿದ್ದು ಇದಕ್ಕೆ ಸಾರ್ವಜನಿಕರಿಂದ ಒಳ್ಳೆಯ ಪ್ರತಿಕ್ರಿಯೆ ವ್ಯಕ್ತವಾಗಿದೆ.

13.1 ಇಲಾಖಾ ಸೇವೆಯಲ್ಲಿ ಬಹುಮಾಧ್ಯಮಗಳ ಬಳಕೆ

ಅಂತರ್ಜಾಲ (ಇಂಟರ್‌ನೆಟ್) ವ್ಯವಸ್ಥೆಯಲ್ಲಿ ಇಲಾಖಾ ವೆಬ್‌ಸೈಟ್‌ನ್ನು ಮರುವಿನಾಸ ಗೊಳಿಸಲಾಗಿದ್ದು, ಇಲಾಖೆಯು ಒದಗಿಸುತ್ತಿರುವ ಸೇವೆಗಳ ಬಗ್ಗೆ ಮಾಹಿತಿಯನ್ನು ಕನ್ನಡ ಮತ್ತು ಆಂಗ್ಲ ಭಾಷೆಯಲ್ಲಿ ಪಡೆಯಬಹುದಾಗಿದೆ. ಸಾರಿಗೆ ಇಲಾಖೆ ನೀಡುತ್ತಿರುವ ಎಲ್ಲಾ ಸೇವೆಗಳಿಗೆ ಸಂಬಂಧಿಸಿದ ನಮೂನೆಗಳನ್ನು ವೆಬ್‌ಸೈಟ್‌ನಿಂದ ನೇರವಾಗಿ ಮುದ್ರಣ (ಪ್ರಿಂಟ್) ಮಾಡಿಕೊಳ್ಳಬಹುದಾಗಿದೆ. ಈ ಅಂತರ್ಜಾಲವನ್ನು ಕಾಲಕಾಲಕ್ಕೆ ಪರಿಷ್ಕರಿಸಲಾಗುತ್ತಿದೆ.

14. ಆವಿಷ್ಕಾರಕ ತಂತ್ರಜ್ಞಾನದಿಂದ ಪರಿಣಾಮಕಾರಿ ಸಾರಿಗೆ ವ್ಯವಸ್ಥೆ.

14.1 ವಾಹನಗಳಲ್ಲಿ ಎಲ್.ಪಿ.ಜಿ.ಯನ್ನು ಮೂಲ ಇಂಧನವಾಗಿ ಬಳಕೆ.

ಮೋಟಾರು ವಾಹನ ಕಾಯ್ದೆ 1988ರ ಕಲಂ 52 ಕ್ಕೆ ತಿದ್ದುಪಡಿ ಮಾಡಿ ಎಲ್.ಪಿ.ಜಿ. ಇಂಧನವನ್ನು ವಾಹನಗಳಲ್ಲಿ ಬಳಕೆ ಮಾಡುವುದಕ್ಕೆ ಅವಕಾಶ ಮಾಡಿಕೊಟ್ಟ ತರುವಾಯ ಆಟೋರಿಕ್ಷಾ ಮತ್ತು ಲಘು ಮೋಟಾರು ವಾಹನಗಳಲ್ಲಿ ಎಲ್.ಪಿ.ಜಿ. ಇಂಧನದ ಬಳಕೆಯು ಜನಪ್ರಿಯವಾಗುತ್ತಿದೆ. ಈಗಾಗಲೇ ಸಾರಿಗೆ ಇಲಾಖೆಯಿಂದ 42 ವಿವಿಧ ಮಾದರಿಯ ಎಲ್.ಪಿ.ಜಿ ಕಿಟ್‌ಗಳನ್ನು ಅಳವಡಿಸಲು

ಅನುಮೋದನೆ ನೀಡಿದ್ದು ಬೆಂಗಳೂರು ನಗರದಲ್ಲಿ 76 ರೆಕ್ಟೋಫಿಟ್‌ಮೆಂಟ್ ಮತ್ತು ಬೆಂಗಳೂರು ಹೊರತುಪಡಿಸಿ ರಾಜ್ಯದ ಇತರೆ ಭಾಗಗಳಲ್ಲಿ 210 ರೆಕ್ಟೋಫಿಟ್‌ಮೆಂಟ್ ಕೇಂದ್ರಗಳಿಗೆ ಸಾರಿಗೆ ಇಲಾಖೆಯಿಂದ ಅಧಿಕೃತವಾಗಿ ಅನುಮೋದನೆ ಪಡೆದು ಕಾರ್ಯನಿರ್ವಹಿಸುತ್ತವೆ. ಈ ಕೇಂದ್ರಗಳು ದ್ವಿಚಕ್ರ ವಾಹನಗಳು, ಆಟೋರಿಕ್ಷಾ ಮತ್ತು ಲಘು ಮೋಟಾರು ವಾಹನಗಳಿಗೆ (ಮೋಟಾರು ಕಾರುಗಳಿಗೆ) ಎಲ್.ಪಿ.ಜಿ. ಕಿಟ್ ಅಳವಡಿಸುವ ಕಾರ್ಯವನ್ನು ನಿರ್ವಹಿಸುತ್ತವೆ.

14.2 ಸಾರಿಗೆ ವಾಹನಗಳಿಗೆ ಅರ್ಹತಾ ಪ್ರಮಾಣಪತ್ರ ನೀಡಲು ಹೊಸ ತಂತ್ರಜ್ಞಾನ ಬಳಕೆ ಬಗ್ಗೆ.

ಸಾರಿಗೆ ವಾಹನಗಳ ಅರ್ಹತೆಯನ್ನು ವೈಜ್ಞಾನಿಕ ರೀತಿಯಲ್ಲಿ ಪರೀಕ್ಷಿಸಲು ಎಲ್ಲಾ ಪ್ರಾದೇಶಿಕ ಸಾರಿಗೆ ಕಛೇರಿಗಳಲ್ಲಿ ಹಂತ ಹಂತವಾಗಿ ಇನ್‌ಸ್ಟ್ರೂಮೆಂಟ್ ಪಿಟ್/ರಿಯೋಂಟ್‌ಗಳನ್ನು ಅಳವಡಿಸಿ ವಾಹನಗಳ ಅರ್ಹತೆಯನ್ನು ಪರೀಕ್ಷಿಸಲು ಕ್ರಮ ಕೈಗೊಳ್ಳಲಾಗಿದೆ. ಸಾರಿಗೆ ವಾಹನಗಳನ್ನು ವೈಜ್ಞಾನಿಕವಾಗಿ ತಪಾಸಣೆ ಮಾಡಲು ವಾಹನಗಳ ತಪಾಸಣಾ ಮತ್ತು ಪ್ರಮಾಣೀಕರಣ ಕೇಂದ್ರಗಳನ್ನು ಸ್ಥಾಪಿಸಲಾಗುತ್ತಿದೆ.

15. ವಾಹನಗಳಿಗಿಂದುಂಟಾಗುವ ವಾಯುಮಾಲಿನ್ಯ ಮತ್ತು ಶಬ್ದಮಾಲಿನ್ಯ

15.1 ತಿಕ್ಷಣ

ಸಾರ್ವಜನಿಕರಿಗೆ ವಾಯುಮಾಲಿನ್ಯ ಮತ್ತು ಶಬ್ದಮಾಲಿನ್ಯದ ದುಷ್ಪರಿಣಾಮ ಮತ್ತು ನಿಯಂತ್ರಣದ ಬಗ್ಗೆ ಪ್ರತಿ ಆರು ತಿಂಗಳಿಗೊಮ್ಮೆ ವಾಹನವನ್ನು ತಪಾಸಣೆಗೊಳಪಡಿಸಿ, ವಾಯು ಮಾಲಿನ್ಯ ಪ್ರಮಾಣ ಪತ್ರವನ್ನು ಪಡೆದುಕೊಳ್ಳುವಂತೆ ಸಾರ್ವಜನಿಕರಿಗೆ ಸೂಕ್ತ ತಿಳುವಳಿಕೆ ನೀಡಲಾಗುತ್ತಿದೆ.

15.2 ನವೆಂಬರ್ ತಿಂಗಳನ್ನು ವಾಯು ಮಾಲಿನ್ಯ ನಿಯಂತ್ರಣ ಮತ್ತು ಅರಿವು ಮೂಡಿಸುವ ಮಾಸವನ್ನಾಗಿ ಆಚರಣೆ ಮಾಡುತ್ತಿರುವ ಬಗ್ಗೆ:

ನಗರೀಕರಣ ಮತ್ತು ಔದ್ಯೋಗೀಕರಣದಿಂದಾಗಿ ಸಾರಿಗೆ ಸಂಪರ್ಕ ವ್ಯವಸ್ಥೆಯು ತೀವ್ರಗತಿಯಲ್ಲಿ ಬೆಳವಣಿಗೆಯಾಗುವುದು ಅನಿವಾರ್ಯವಾಗಿದೆ. ತತ್ಪರಿಣಾಮವಾಗಿ ಪೆಟ್ರೋಲ್ ಮತ್ತು ಡೀಸೆಲ್ ವಾಹನಗಳ ಬಳಕೆಯ ಹೆಚ್ಚಳದಿಂದಾಗಿ ಉಸಿರಾಡುವ ಗಾಳಿಯ ಶುದ್ಧತೆಯ ಗುಣಮಟ್ಟದಲ್ಲಿ ತೀವ್ರ ಕುಸಿತ ಕಂಡು ಬರುತ್ತಿದೆ. ಪ್ರಸ್ತುತ ದೇಶದ ಕೆಲವು ನಗರಗಳು ಪ್ರಪಂಚದಲ್ಲಿ ಅತ್ಯಂತ ವಾಯುಮಾಲಿನ್ಯದಿಂದ ಕಲುಷಿತಗೊಂಡ ನಗರಗಳೆಂದು ಗುರುತಿಸಲ್ಪಟ್ಟಿದ್ದು, ಈ ದಿಶೆಯಲ್ಲಿ ವಾಹನಗಳಿಂದ ಉಂಟಾಗುತ್ತಿರುವ ವಾಯುಮಾಲಿನ್ಯ ಬಗ್ಗೆ ತುರ್ತಾಗಿ ಸಾರ್ವಜನಿಕರಲ್ಲಿ ಜಾಗೃತಿ ಮೂಡಿಸುವ ಅವಶ್ಯಕತೆ ಇರುತ್ತದೆ. ಈ ದಿಶೆಯಲ್ಲಿ ವಾಹನಗಳಿಂದ ಉಂಟಾಗುತ್ತಿರುವ ವಾಯುಮಾಲಿನ್ಯ ಕುರಿತಂತೆ ಸಾರ್ವಜನಿಕರಲ್ಲಿ ಅರಿವು ಮೂಡಿಸಲು ಸಾರಿಗೆ ಇಲಾಖೆಯು ಪ್ರತಿ ವರ್ಷ ನವೆಂಬರ್ ತಿಂಗಳನ್ನು “ವಾಯು ಮಾಲಿನ್ಯ ನಿಯಂತ್ರಣ” ಮತ್ತು ಜಾಗೃತಿ ಮೂಡಿಸುವ ಮಾಸವನ್ನಾಗಿ ಆಚರಣೆ ಮಾಡುತ್ತಿದೆ.

15.3 ವಾಯುಮಾಲಿನ್ಯ ತಪಾಸಣಾ ಕೇಂದ್ರಗಳಲ್ಲಿ ಕಾರ್ಯನಿರ್ವಹಿಸುತ್ತಿರುವ ಸಿಬ್ಬಂದಿಗೆ ವಿಶೇಷ ತರಬೇತಿ.

ವಾಯುಮಾಲಿನ್ಯ ತಪಾಸಣಾ ಕೇಂದ್ರಗಳಲ್ಲಿ ಕಾರ್ಯ ನಿರ್ವಹಿಸುತ್ತಿರುವ ಸಿಬ್ಬಂದಿಗೆ ವಿಶೇಷ ತರಬೇತಿಯನ್ನು ಪೆಟ್ರೋಲ್ ಮತ್ತು ಡೀಸೆಲ್ ವಾಹನಗಳನ್ನು ತಪಾಸಣೆ ಮಾಡುವ ಯಂತ್ರಗಳ ತಯಾರಕರು / ವಿತರಕರ ಮುಖಾಂತರ ನೀಡಲಾಗುತ್ತಿದೆ. ಕರ್ನಾಟಕ ಮೋಟಾರು ವಾಹನ ನಿಯಮಗಳು, 1989ರ ನಿಯಮ 231-ಬಿಗೆ ಅನುಗುಣವಾಗಿ ಎಲ್ಲಾ ವಾಯು ಮಾಲಿನ್ಯ ತಪಾಸಣಾ ಕೇಂದ್ರಗಳು ಸಮರ್ಪಕವಾಗಿ ಕಾರ್ಯನಿರ್ವಹಿಸುತ್ತಿವೆಯೇ ಎಂಬ ಬಗ್ಗೆ ಪ್ರತಿ ತಿಂಗಳೂ ತಪಾಸಣಾ ಕೇಂದ್ರಗಳನ್ನು ತಪಾಸಣೆ ಮಾಡಿ ನ್ಯೂನತೆಗಳು ಕಂಡುಬಂದ ಪ್ರಕರಣಗಳಲ್ಲಿ ಅನುಜ್ಞಾ ಪತ್ರ ಅಮಾನತ್ತು / ರದ್ದುಪಡಿಸುವ ಕ್ರಮ ಕೈಗೊಳ್ಳಲಾಗುತ್ತಿದೆ. ದಿನಾಂಕ:31-03-2022 ರ ಅಂತ್ಯಕ್ಕೆ ಬೆಂಗಳೂರು ನಗರದಲ್ಲಿ 542 ಮತ್ತು ರಾಜ್ಯದ ಇತರೆ ಭಾಗಗಳಲ್ಲಿ 1,342 ಕೇಂದ್ರ ಸೇರಿ ರಾಜ್ಯದಲ್ಲಿ ಒಟ್ಟು 1,884 ವಾಯು ಮಾಲಿನ್ಯ ತಪಾಸಣಾ ಕೇಂದ್ರಗಳು ಕಾರ್ಯನಿರ್ವಹಿಸುತ್ತಿವೆ. ಅಲ್ಲದೇ ವಾಯುಮಾಲಿನ್ಯ ತಪಾಸಣಾ ಕೇಂದ್ರಗಳಲ್ಲಿ ತಪಾಸಣೆಯನ್ನು ಪ್ರಮಾಣಬದ್ಧವಾಗಿ ಪಾರದರ್ಶಕವಾಗಿ ನಡೆಸಲು ಅನುವಾಗುವಂತೆ ಎಲ್ಲಾ ಕೇಂದ್ರಗಳನ್ನು ಗಣಕೀಕರಣಗೊಳಿಸಿ ಆನ್‌ಲೈನ್ ನೆಟ್‌ವರ್ಕಿಂಗ್ ವ್ಯವಸ್ಥೆಗೊಳಪಡಿಸಲಾಗಿದೆ.

15.4 ವಾಯು ಮಾಲಿನ್ಯ ತಪಾಸಣಾ ಕೇಂದ್ರಗಳಲ್ಲಿರಬೇಕಾದ ಸೌಲಭ್ಯಗಳು

ಕರ್ನಾಟಕ ಮೋಟಾರು ವಾಹನ ನಿಯಮಾವಳಿ 1989ರ ನಿಯಮ 231-ಬಿ ಪ್ರಕಾರವಾಗಿ ಎಲ್ಲಾ ವಾಯು ಮಾಲಿನ್ಯ ತಪಾಸಣಾ ಕೇಂದ್ರಗಳೂ ಅಧಿಕೃತ ಗ್ಯಾಸ್ ಅನಲೈಸರ್ ಮತ್ತು ಸ್ಮೋಕ್ ಮೀಟರ್‌ಗಳನ್ನು ಹೊಂದಿರಬೇಕಾಗಿರುತ್ತದೆ. ಇವುಗಳನ್ನು ತಪಾಸಣೆ ಮಾಡಿ ಸೂಕ್ತವಾಗಿದೆ ಎಂದು ಕಂಡು ಬಂದ ನಂತರವೇ ಅನುಜ್ಞಾ ಪತ್ರ ನೀಡಲಾಗುತ್ತಿದೆ. ಹಾಗೂ ಸದರಿ ನಿಯಮಗಳ ನಿಯಮ (9)ರ ಅಡಿಯಲ್ಲಿ ವಾಯುಮಾಲಿನ್ಯ ತಪಾಸಣಾ ಯಂತ್ರಗಳನ್ನು ಕಾಲಕಾಲಕ್ಕೆ ಕ್ಯಾಲಿಬರೇಷನ್ ಮಾಡಿ ಸುಸ್ಥಿತಿಯಲ್ಲಿ ಇಟ್ಟುಕೊಳ್ಳುವಂತೆ ಸೂಚನೆಗಳನ್ನು ನೀಡಲಾಗಿದೆ.

15.5 ವಾಯುಮಾಲಿನ್ಯ ತಪಾಸಣಾ ಕೇಂದ್ರಗಳನ್ನು ಅಂತರ್‌ಜಾಲಕ್ಕೆ ಸೇರಿಸುವ ಕಾರ್ಯಾಚರಣೆ

ವಾಯುಮಾಲಿನ್ಯ ತಪಾಸಣೆ ಕೇಂದ್ರಗಳಲ್ಲಿ ಮೋಟಾರು ವಾಹನಗಳು ಹೊರಸೂಸುವ ಅಪಾಯಕಾರಿ ರಾಸಾಯನಿಕಗಳ ಗುಣಮಟ್ಟಗಳನ್ನು ಮಾಪನ ಮಾಡಬಹುದಾಗಿದೆ, ಮಾಪನ ಸಮಯದಲ್ಲಿ ಸಮಸ್ಯೆ ಕಂಡುಬಂದಲ್ಲಿ ಸರಿಪಡಿಸಿಕೊಳ್ಳಬಹುದಾಗಿದೆ. ಸಾರಿಗೆ ಇಲಾಖೆಯು ಕರ್ನಾಟಕದಲ್ಲಿನ ಗಣಕೀಕೃತ ವಾಯುಮಾಲಿನ್ಯ ತಪಾಸಣಾ ಕೇಂದ್ರಗಳನ್ನು ಆನ್‌ಲೈನ್ ವಾಯುಮಾಲಿನ್ಯ ನೆಟ್‌ವರ್ಕಿಂಗ್ ವ್ಯವಸ್ಥೆಗೆ ತರಲಾಗಿದೆ. ಇದರಿಂದ ತಪಾಸಣಾ ಕೇಂದ್ರಗಳ ಕಾರ್ಯನಿರ್ವಹಣೆ ಮತ್ತು ಸಂಗ್ರಹಿಸಿದ ಮಾಹಿತಿಯನ್ನು ಕೇಂದ್ರೀಕೃತ ಸರ್ವರ್‌ಗೆ ರವಾನಿಸುವ ವ್ಯವಸ್ಥೆಯನ್ನು ಸರ್ಕಾರಿ ಖಾಸಗಿ ಸಹಭಾಗಿತ್ವದಲ್ಲಿ ಜಾರಿಗೊಳಿಸಲಾಗಿದೆ. ಮೋಟಾರು ವಾಹನ ನಿರೀಕ್ಷಕರು ಸಹ <http://etc.karnataka.gov.in> ಮೂಲಕ ವಾಹನದ ಡಾಟಾವನ್ನು ಪರಿಶೀಲಿಸಬಹುದಾಗಿದೆ. ಈ ಯೋಜನೆಯಡಿ ಸುಮಾರು 2.85 ಕೋಟಿ ವಾಹನಗಳು ಒಳಪಡುತ್ತವೆ ಹಾಗೂ ಪ್ರಸ್ತುತ ಇರುವ ವಾಯುಮಾಲಿನ್ಯ ತಪಾಸಣಾ ವ್ಯವಸ್ಥೆಯನ್ನು ಹೊಸ ತಪಾಸಣಾ ವ್ಯವಸ್ಥೆಗೆ ಒಳಪಡಿಸಲಾಗಿದೆ. ಈ ವ್ಯವಸ್ಥೆಯು ಕರ್ನಾಟಕ ರಾಜ್ಯದಲ್ಲಿನ ವಾಯುಮಾಲಿನ್ಯ ಕೇಂದ್ರಗಳ ಕಾರ್ಯ ನಿರ್ವಹಣೆಯನ್ನು ಪರಿಶೀಲಿಸಲು ಮತ್ತು ಪರಿಸರ ಮಾಲಿನ್ಯ ನಿಯಂತ್ರಣ ಮಾಡಲು ಅವಶ್ಯಕ ಕ್ರಮಗಳನ್ನು ಕೈಗೊಳ್ಳಲು ಸಹಾಯಕವಾಗುತ್ತದೆ. ಸದರಿ ಯೋಜನೆಯನ್ನು ದಿನಾಂಕ 22-11-2010 ರಂದು ಬೆಂಗಳೂರು ನಗರದಲ್ಲಿ ಉದ್ಘಾಟಿಸಿ ಜಾರಿಗೊಳಿಸಲಾಗಿದೆ. ಡಿಸೆಂಬರ್ 2016ರಿಂದ ಸಾರಿಗೆ ಇಲಾಖಾ ವತಿಯಿಂದ ರಾಜ್ಯದಲ್ಲಿನ ವಾಯುಮಾಲಿನ್ಯ ತಪಾಸಣಾ ಕೇಂದ್ರಗಳ ಆನ್‌ಲೈನ್ ನೆಟ್‌ವರ್ಕಿಂಗ್ ವ್ಯವಸ್ಥೆಯನ್ನು ನಿರ್ವಹಿಸಲಾಗುತ್ತಿದೆ.

15.6 ಬಳಕೆಯಲ್ಲಿರುವ ವಾಹನಗಳಿಂದಾಗುವ ವಾಯು ಮಾಲಿನ್ಯದ ನಿಯಂತ್ರಣ

ನಗರ ಮತ್ತು ತಾಲ್ಲೂಕುಗಳಲ್ಲಿ ದಿನದಿಂದ ದಿನಕ್ಕೆ ಹೆಚ್ಚುತ್ತಿರುವ ವಾಹನಗಳು ಮತ್ತು ಅವುಗಳು ಹೊರಸೂಸುವ ಹೊಗೆಯಿಂದ ಪರಿಸರದ ಮೇಲಾಗುತ್ತಿರುವ ಪರಿಣಾಮದ ಕುರಿತು ಪ್ರಮುಖ ಸ್ಥಳಗಳಲ್ಲಿ ಮಾಲಿನ್ಯ ಪ್ರಮಾಣವನ್ನು ಅಳೆಯುವ ಸಾಧನಗಳನ್ನು ಅಳವಡಿಸುವ ಮತ್ತು ದಿನನಿತ್ಯದ ಪತ್ರಿಕೆಗಳಲ್ಲಿ ಈ ಬಗ್ಗೆ ಪ್ರಕಟಣೆ ನೀಡುವ ಮೂಲಕ ಜನಗಳಿಗೆ ತಿಳುವಳಿಕೆ ನೀಡುವ ವ್ಯವಸ್ಥೆಯನ್ನೂ ಅರಣ್ಯ, ಪರಿಸರ ಮತ್ತು ಜೀವಶಾಸ್ತ್ರ ಇಲಾಖೆ ಹಾಗೂ ಮಾಲಿನ್ಯ ನಿಯಂತ್ರಣ ಮಂಡಳಿಯವರು ಮಾಡುತ್ತಿದ್ದಾರೆ. ಇದಕ್ಕೆ ಸಂಬಂಧಪಟ್ಟಂತೆ ಸಾರಿಗೆ ಇಲಾಖೆಯಿಂದ ಸಂಪೂರ್ಣ ಸಹಕಾರವನ್ನು ನೀಡಲಾಗುತ್ತಿದೆ ಮತ್ತು ವಾಯು ಮಾಲಿನ್ಯ ನಿಯಂತ್ರಿಸಲು ವಾಹನಗಳ ತಪಾಸಣೆಯನ್ನು ತೀವ್ರವಾಗಿ ಕೈಗೊಳ್ಳಲಾಗುತ್ತಿದೆ.

15.7 ವಾಯು ಮಾಲಿನ್ಯ ಪ್ರಮಾಣವನ್ನು ಅಳೆಯುವ ಸಾಧನಗಳ ಬಳಕೆ

1. ಕೇಂದ್ರ ಸರ್ಕಾರದ ರಸ್ತೆ ಸಾರಿಗೆ ಮತ್ತು ಹೆದ್ದಾರಿಗಳ ಮಂತ್ರಾಲಯ, ನವದೆಹಲಿ ರವರು ಭಾರತ್ ಸ್ಟೇಜ್-6 ವಾಹನಗಳ ನೋಂದಣಿಯನ್ನು ಕಡ್ಡಾಯ ಮಾಡಿರುವುದರಿಂದ, ವಾತಾವರಣದಲ್ಲಿರುವ ವಾಯು ಗುಣಮಟ್ಟ ಸುಧಾರಿಸುವ ನಿಟ್ಟಿನಲ್ಲಿ ಮಹತ್ವದ ಹೆಜ್ಜೆಯಾಗಿದೆ.
2. ಕರ್ನಾಟಕ ರಾಜ್ಯದಲ್ಲಿ ಎಲೆಕ್ಟ್ರಿಕ್ ವಾಹನಗಳ ನೋಂದಣಿಗೆ ಉತ್ತೇಜನ ನೀಡಲಾಗುತ್ತಿದೆ. ಈ ಸಂಬಂಧ ಬೆಸ್ಕಾಂ ಸಂಸ್ಥೆಯೊಂದಿಗೆ ರೂ.4 ಕೋಟಿಗಳ ಒಡಂಬಡಿಕೆ ಮಾಡಿಕೊಂಡಿದ್ದು, ವಿದ್ಯುತ್ ಚಾಲಿತ ವಾಹನಗಳ ಬಳಕೆದಾರರಿಗೆ ಅನುವಾಗುವಂತೆ ಬೃಹತ್ ಬೆಂಗಳೂರು ಮಹಾನಗರ ಪಾಲಿಕೆ ವ್ಯಾಪ್ತಿಯಲ್ಲಿ ಈ ಕೆಳಕಂಡ 70 ಸ್ಥಳಗಳಲ್ಲಿ ಬೆಸ್ಕಾಂ ವತಿಯಿಂದ ಈಗಾಗಲೇ 100 ಎಸಿ ಮತ್ತು 26 ಡಿಸಿ ಚಾರ್ಜಿಂಗ್ ಘಟಕಗಳನ್ನು ಸ್ಥಾಪಿಸಲಾಗಿದ್ದು, ಮೊಬೈಲ್ ಆಪ್ ಮುಖಾಂತರ ಸದರಿ ಘಟಕಗಳನ್ನು ಗುರುತಿಸಬಹುದು ಮತ್ತು ಚಾರ್ಜಿಂಗ್ ಯೂನಿಟ್ ಮೊತ್ತವನ್ನು ಪಾವತಿಸಬಹುದಾಗಿದೆ. ಅಲ್ಲದೇ ಈ ತರಹದ ಚಾರ್ಜಿಂಗ್ ಘಟಕಗಳನ್ನು ರಾಜ್ಯವ್ಯಾಪ್ತಿ ಹೆದ್ದಾರಿಗಳಲ್ಲಿ ಸ್ಥಾಪಿಸುವ ಯೋಜನೆಯನ್ನು ಹಮ್ಮಿಕೊಳ್ಳಲಾಗಿದೆ.

16. ಬೆಂಗಳೂರು ನಗರದಲ್ಲಿರುವ ವಿದ್ಯುತ್ ವಾಹನ ಚಾರ್ಜಿಂಗ್ ಕೇಂದ್ರಗಳ ಪಟ್ಟಿ (31-03-2022 ರ ಅಂತ್ಯಕ್ಕೆ)

Sl. No	Circle	Division	Pertaining to Sub Division	Name of the Office	AC Charger	DC Charger	Total Chargers
1	BRC	Hosakote	Devanahalli SDO	BESCOM - Devanahalli SDO	1	-	1
2	BRC	Hosakote	Hosakote Sub Division	BESCOM - Hosakote SDO	1	-	1
3	BRC	Nelamangala	Nelamangala	RTO Nelamangala	1	-	1
4	East	Shivajinagar	E1 Sub Division	BESCOM -Tannery Road	1	-	1
5	East	Indiranagar	E10 Benniganahally	BBMP Vignananagara Office	2	-	2
6	East	Indiranagar	E10 Benniganahally	RTO KasthuriNagar office	2	-	2
7	East	Whitefield	E12- Mahadevapura	BESCOM - Mahadevapura SDO	1	2	3
8	East	Whitefield	E12 Sub Division	BBMP Mahadevapura Office	1	-	1
9	East	Whitefield	E12 Sub Division	BBMP Whitefield Office	1	-	1
10	East	Whitefield	E12 Sub Division	TTMC Whitefield	2	-	2
11	East	Shivajinagar	E2 Shivajinagar	KSFC	2	-	2
12	East	Shivajinagar	E2 Shivajinagar	TTMC Shivajinagar	1	-	1
13	East	Shivajinagar	E5 CookesTown	BDA HBR layout complex	1	-	1
14	East	Shivajinagar	E5 Sub Division	BESCOM -Lingarajapuram O&M	1	-	1
15	East	Indiranagar	E6 - Indiranagar	BESCOM - E6 Indiranagar SDO	1	2	3
16	East	Indiranagar	E6 Indiranagar	BDA Domlur Complex	1	-	1
17	East	Indiranagar	E6 Indiranagar	TTMC Domlur	2	-	2
18	East	Whitefield	E7 K R Puram	BBMP KRPuram Office	1	-	1
19	East	Whitefield	E7 K R Puram	RTO K R Puram Office	2	-	2
20	East	Shivajinagar	E8 - Banasawadi	BESCOM - E8 Banasawadi SDO	1	2	3
21	East	Shivajinagar	E8 Banasawadi	BBMP Horamavu Office	2	-	2
22	East	Shivajinagar	E9 - Nagawara	BESCOM - Nagawara Sub Division	1	-	1
23	East	Vidhana-soudha	W4 - Anand Rao Circle	BESCOM -Corporate Office	1	4	5
24	East	Vidhana-soudha	W4 Anandrao Circle	KPTCL W4 Subdivsion	2	-	2
25	North	Jalahalli	C3 - Jalahalli	BESCOM - Jalahalli SDO	1	-	1
26	North	Malleshwaram	C6 Matthikere	TTMC Yeshawanthapura	3	-	3
27	North	Malleshwaram	C6-Mattikere	BESCOM - C6 Mathikere SDO	1	2	3
28	North	Hebbala	C7 Yelahanka	RTO Yelahanka	2	-	2
29	North	Hebbala	C7-Yelahanka	BESCOM - C7 SDO	1	2	3
30	North	Hebbala	C8 Sahakaranagar	BBMP Sahakara nagara Office	2	-	2
31	North	Jalahalli	C9 - Vidyaranyapura	BESCOM -Vidyaranyapura SDO	1	-	1
32	North	Peenya	N4 - Peenya	BESCOM - N4 Peenya SDO	1	2	3
33	North	Peenya	N4 - Peenya	BESCOM - Hegganahalli O&M	1	-	1
34	North	Peenya	N4 Peenya	KSRTC Peenya	2	-	2
35	North	Peenya	N5 - SRS Gate	BESCOM - Peenya SRS O&M	1	-	1

36	North	Peenya	N5 - SRS Gate	BESCOM - Shettihalli (Peenya) O&M	1	-	1
37	North	Jalahalli	N9 - Soladevanahalli	BESCOM - Bagalagunte O&M	1	-	1
38	Rama-nagara	Chandapura	Chandapura Sub Division	BESCOM - Chandapura Sub Division	2	-	2
39	Rama-nagara	Chandapura	Jigani SDO	KIADB Jigani I.A	2	-	2
40	South	HSRL/O	S10 Bannerghatta	BBMP Gottigere office	1	-	1
41	South	HSRL/O	S10 Bannerghatta	RTO Electronic City	2	-	2
42	South	HSRL/O	S11 HSR	BBMP Doddakanneli Office	2	-	2
43	South	HSRL/O	S19 Vijayabank L/o	BBMP Vijaya Bank L/O (Bilekahalli)	1	-	1
44	South	HSRL/O	S20 - Agara	BESCOM - HSR Division Office SDO	2	2	4
45	South	Jayanagar	S1 Jayanagar	BBMP Jayanagar office	1	-	1
46	South	Jayanagar	S14 - JP Nagar	BESCOM - BTM L/o O&M	1	2	3
47	South	Jayanagar	S14 JP Nagar	BBMP Ward 177 Office (Near BoB)	1	-	1
48	South	Jayanagar	S15 - Katriguppe	BESCOM - Katriguppe SDO	1	2	3
49	South	Jayanagar	S18 - Chikkalasandra	BESCOM - Chikkalasandra O&M	1	-	1
50	South	Jayanagar	S2 WilsonGarden	BBMP Corporation office,	3	-	3
51	South	Jayanagar	S2 WilsonGarden	TTMC Shantinagar	2	-	2
52	South	Jayanagar	S5- ISRO Layout	BESCOM - ISRO Layout O&M	1	-	1
53	South	Jayanagar	S6 - JP Nagar	BESCOM - JP Nagar O&M-1	1	-	1
54	South	Koramangala	S3 - AustinTown	BESCOM - Murugeshpalya S17 SDO	1	2	3
55	South	Koramangala	S9 Banashankari	BDA Banashankari	1	-	1
56	West	Kengeri	K1 Kengeri	TTMC Kengeri	2	-	2
57	West	Kengeri	K1 - Kengeri	BESCOM - Kumbalagodu O&M	1	-	1
58	West	Kengeri	K3 - Kaggalipura	BESCOM - Kaggalipura SDO	2	-	2
59	West	Kengeri	K4 - RR Layout	BESCOM -RR Layout O&M	1	-	1
60	West	Kengeri	K4 - RR layout	RTO Jnanabharti	2	-	2
61	West	Rajajinagar	N2 KHB Colony	TTMC Vijayanagar	3	-	3
62	West	Rajajinagar	N8 - Nagarabavi	BESCOM - Papareddy Palya O&M	1	-	1
63	West	Rajajinagar	N8 - Nagarabavi	BESCOM -Mallathalli O&M	1	-	1
64	West	Rajajinagar	N8 - Nagarabhavi	BDA Nagarabhavi	2	-	2
65	West	RRNagar	W1 Sub Division	BESCOM - Avalahalli SDO	1	-	1
66	West	RRNagar	W2 - Chamarajapete	BESCOM - Shankarapuram O&M	1	-	1
67	West	RRNagar	W6 - Byatarayanapura	BESCOM - Byatarayanapura SDO	2	2	4
68	West	RRNagar	W6 Byatarayanapura	KSRTC Mysore Road Satellite	2	-	2
69	West	RRNagar	W7 -RRNagara	W7 - SDO (Kengeri TTMC) SDO	1	-	1
70	West	RRNagar	W8 NR COLONY	BBMP Thyagarajanagara Office	2	-	2
Total					100	26	126

17. ಪರ್ಯಾಯ ಇಂಧನ ಬಳಕೆ ವಾಹನಗಳ ಅಭಿವೃದ್ಧಿಗೆ ಉತ್ತೇಜನ

ವಾಯುಮಾಲಿನ್ಯ ನಿಯಂತ್ರಣದ ಹಿನ್ನೆಲೆಯಲ್ಲಿ, ವಿದ್ಯುಚ್ಛಕ್ತಿ / ಬ್ಯಾಟರಿ/ ಎಲ್.ಪಿ.ಜಿ/ಸಿ.ಎನ್.ಜಿ. ಇತ್ಯಾದಿ ಇಂಧನ ಬಳಕೆಯ, ಕಡಿಮೆ ಶೂನ್ಯ ಮಾಲಿನ್ಯ ಉಂಟುಮಾಡುವ ವಾಹನಗಳನ್ನು ವಾಹನ ತಯಾರಕರು ಅಭಿವೃದ್ಧಿಪಡಿಸಿ, ಮಾರುಕಟ್ಟೆಗೆ ಬಿಡುಗಡೆ ಮಾಡುತ್ತಿದ್ದಾರೆ. ಇಂತಹ ವಾಹನಗಳನ್ನು ಉತ್ತೇಜಿಸಲು ಹಾಗೂ ಜನಪ್ರಿಯ ಗೊಳಿಸಲು ಮತ್ತು ಅವುಗಳ ಬಳಕೆಯನ್ನು ಹೆಚ್ಚಿಸಲು ಹಣಕಾಸು ಸಂಸ್ಥೆಗಳಿಂದ ಸಾಲ ಸೌಲಭ್ಯ ಪಡೆಯಲು ಸರ್ಕಾರವು ಸಹಕಾರ ನೀಡುತ್ತಿದೆ.

ಇಥೆನಾಲ್ ಮಿಶ್ರಿತ ಪೆಟ್ರೋಲ್ ಇಂಧನವನ್ನು ಪೆಟ್ರೋಲ್ ಚಾಲಿತ ವಾಹನಗಳಲ್ಲಿ ಪರ್ಯಾಯ ಇಂಧನವಾಗಿ ಬಳಸಲು ಮತ್ತು ಆ ಮೂಲಕ ವಾಯು ಮಾಲಿನ್ಯವನ್ನು ನಿಯಂತ್ರಿಸಲು ಸರ್ಕಾರವು ಅವಕಾಶ ಮಾಡಿಕೊಟ್ಟಿದ್ದು, ಎಲ್ಲಾ ಪೆಟ್ರೋಲ್ ಬಂಕ್‌ಗಳಲ್ಲಿ ಇಥೆನಾಲ್ ಮಿಶ್ರಿತ ಪೆಟ್ರೋಲ್ ಲಭ್ಯವಾಗುವಂತೆ ತೈಲ ಕಂಪನಿಗಳು ಮತ್ತು ಸಕ್ಕರೆ ಕಾರ್ಖಾನೆಗಳು ಜಂಟಿಯಾಗಿ ಕಾರ್ಯಕ್ರಮ ರೂಪಿಸಿಕೊಂಡು ಜಾರಿಗೆ ತರಲು ಉದ್ದೇಶಿಸಲಾಗಿದೆ. ಅಲ್ಲದೆ, ಬೆಂಗಳೂರು ನಗರದಲ್ಲಿ ಮೆ: ಗೇಲ್ ಗ್ಯಾಸ್ ಸಂಸ್ಥೆಯು ಸಿ.ಎನ್.ಜಿ. ಇಂಧನವನ್ನು ವಾಹನಗಳಿಗೆ ಮರು ತುಂಬುವ ಕೇಂದ್ರಗಳನ್ನು ಸ್ಥಾಪನೆ ಮಾಡಿದ್ದು, ವಾಹನ ಗಳಿದುಂಟಾಗುವ ವಾಯುಮಾಲಿನ್ಯ ನಿಯಂತ್ರಿಸುವ ನಿಟ್ಟಿನಲ್ಲಿ 2016-17ನೇ ಸಾಲಿನಲ್ಲಿ ಸಿ.ಎನ್.ಜಿ. ಇಂಧನ ಬಳಕೆಯನ್ನು ಪ್ರೋತ್ಸಾಹಿಸುವ ಸಲುವಾಗಿ ಸಾರಿಗೆ ಇಲಾಖೆಯಿಂದ ಬೆಂಗಳೂರು ನಗರದಲ್ಲಿ ನಾಲ್ಕು ಸಿ.ಎನ್.ಜಿ. ರೆಟ್ರೋಫಿಟ್‌ ಕೇಂದ್ರಗಳನ್ನು ಪ್ರಾರಂಭಿಸಲು ಅನುಮತಿ ನೀಡಲಾಗಿದೆ. 2020-21ನೇ ಸಾಲಿನಲ್ಲಿ ಬೆಂಗಳೂರು ನಗರದಲ್ಲಿ ಎರಡು ಸಿ.ಎನ್.ಜಿ. ರೆಟ್ರೋಫಿಟ್ ಕೇಂದ್ರಗಳನ್ನು ಪ್ರಾರಂಭಿಸಲು ಅನುಮತಿ ನೀಡಲಾಗಿದ್ದು, ಇದುವರೆಗೆ ಒಟ್ಟು 8 ಕೇಂದ್ರಗಳನ್ನು ಪ್ರಾರಂಭಿಸಲಾಗಿದೆ. ಇದಲ್ಲದೆ, ಮುಂದಿನ ದಿನಗಳಲ್ಲಿ ರಾಜ್ಯದ ಇತರೆ ಭಾಗಗಳಲ್ಲಿಯೂ ಸಹ ಸಿ.ಎನ್.ಜಿ. ರೆಟ್ರೋಫಿಟ್ ಕೇಂದ್ರಗಳನ್ನು ಪ್ರಾರಂಭಿಸಲು ಅನುಮತಿ ನೀಡಲಾಗುವುದು.

17.1 ವಾಹನ ಬಳಕೆದಾರರಲ್ಲಿ ಜಾಗೃತಿ ಮೂಡಿಸುವ ಮತ್ತು ವಾಯು ಮಾಲಿನ್ಯ ನಿಯಂತ್ರಣ:

ಈ ಕಾರ್ಯಕ್ರಮದ ಅಂಗವಾಗಿ ಪೆಟ್ರೋಲ್ ಬಂಕ್‌ಗಳಲ್ಲಿ ಹೊಸದಾಗಿ ವಾಯು ಮಾಲಿನ್ಯ ತಪಾಸಣಾ ಕೇಂದ್ರಗಳನ್ನು ಪ್ರಾರಂಭಿಸಲು ಅನುಮತಿಸಲಾಗುವುದು, ವಿದ್ಯುಚ್ಛಕ್ತಿ ಚಾಲಿತ/ಸೌರಶಕ್ತಿ ಚಾಲಿತ ಬ್ಯಾಟರಿಗಳನ್ನು ಉಪಯೋಗಿಸಿಕೊಂಡು ವಾಹನಗಳ ನಿರ್ವಹಣೆ ಮಾಡಲು ಉತ್ತೇಜನ ನೀಡುವ ಕಾರ್ಯಕ್ರಮಗಳನ್ನು ಜಾರಿಗೊಳಿಸಲು ಸಲಹೆ ಮಾಡಲಾಗಿದೆ.

17.2 ಹಸಿರು ತೆರಿಗೆ ಬಳಕೆ

ಹಸಿರು ತೆರಿಗೆ ರೂಪದಲ್ಲಿ ಸಂಗ್ರಹಿಸುತ್ತಿರುವ ರಾಜಸ್ವ ತೆರಿಗೆಯನ್ನು ವಾಯುಮಾಲಿನ್ಯ ನಿಯಂತ್ರಣ ಕಾರ್ಯಗಳಿಗೆ ಸರ್ಕಾರದ ಮಾರ್ಗದರ್ಶನದಲ್ಲಿ ಬಳಕೆ ಮಾಡಲಾಗುತ್ತಿದೆ. 2021-22ನೇ ಸಾಲಿನಲ್ಲಿ ರಾಜ್ಯದ ವಿವಿಧ ಪ್ರಾದೇಶಿಕ ಸಾರಿಗೆ ಕಛೇರಿಗಳ ಮತ್ತು ಜಿಲ್ಲಾಧಿಕಾರಿಗಳ ಆವರಣದ 26 ಸ್ಥಳಗಳಲ್ಲಿ ಎಲೆಕ್ಟ್ರಿಕ್ ಚಾರ್ಜಿಂಗ್ ಕೇಂದ್ರಗಳನ್ನು ಸ್ಥಾಪಿಸಲು ರೂ.3.00 ಕೋಟಿಗಳನ್ನು ಬೆಸ್ಕಾಂ ಸಂಸ್ಥೆಗೆ ನೀಡಲಾಗಿದೆ. ವಾಯುಮಾಲಿನ್ಯ ಬಗ್ಗೆ ಸಾರ್ವಜನಿಕ ಸ್ಥಳಗಳು, ಶಾಲೆ / ಕಾಲೇಜುಗಳಲ್ಲಿ ಅರಿವು ಮೂಡಿಸುವ ಜಾಗೃತಿ ಅಭಿಯಾನ ಕಾರ್ಯಕ್ರಮಗಳನ್ನು ರೂ.6.00 ಕೋಟಿಗಳ ವೆಚ್ಚದಲ್ಲಿ ಟೆಂಡರ್ ಕರೆದು ಯಶಸ್ವಿ ಬಿಡ್ಡುದಾರರ ಮೂಲಕ ನಿರ್ವಹಿಸಲಾಗಿದೆ.

18. ವಾಯುಮಾಲಿನ್ಯ ಮತ್ತು ಶಬ್ದ ಮಾಲಿನ್ಯ ನಿಯಂತ್ರಿಸಲು ಪರಿಣಾಮಕಾರಿ ಪ್ರವರ್ತನ ಕಾರ್ಯ

18.1 ವಾಯುಮಾಲಿನ್ಯ: 2021-22ನೇ ಸಾಲಿನಲ್ಲಿ ವಾಯುಮಾಲಿನ್ಯ ಉಂಟು ಮಾಡುವ ವಾಹನಗಳ ವಿರುದ್ಧ ನಿರಂತರವಾಗಿ ಕಾರ್ಯಾಚರಣೆ ನಡೆಸಿ 10,73,018 ವಾಹನಗಳನ್ನು ತಪಾಸಣೆ ಮಾಡಿ, 42,563 ವಾಹನಗಳ ವಿರುದ್ಧ ಪ್ರಕರಣಗಳನ್ನು ದಾಖಲಿಸಿ, ರೂ.5.39 ಕೋಟಿ ಮೊತ್ತವನ್ನು ದಂಡದ ರೂಪದಲ್ಲಿ ಸಂಗ್ರಹಿಸಲಾಗಿದೆ.

18.2 ಶಬ್ದಮಾಲಿನ್ಯ: 2021-22ನೇ ಸಾಲಿನಲ್ಲಿ ಶಬ್ದಮಾಲಿನ್ಯ ಉಂಟು ಮಾಡುವ ವಾಹನಗಳ ವಿರುದ್ಧ ನಿರಂತರವಾಗಿ ಕಾರ್ಯಾಚರಣೆ ನಡೆಸಿ 10,23,268 ವಾಹನಗಳನ್ನು ತಪಾಸಣೆ ಮಾಡಿ, 17,433 ವಾಹನಗಳ ವಿರುದ್ಧ ಪ್ರಕರಣಗಳನ್ನು ದಾಖಲಿಸಿ, ರೂ.4.00 ಕೋಟಿ ಮೊತ್ತವನ್ನು ದಂಡದ ರೂಪದಲ್ಲಿ ಸಂಗ್ರಹಿಸಲಾಗಿದೆ.

18.3 ಸಾರಿಗೆ ಇಲಾಖೆಯ 15 ತನಿಖಾ ತಾಣಗಳಿಗೆ ಸೌರಶಕ್ತಿ ಘಟಕಗಳನ್ನು ಸ್ಥಾಪಿಸುವ ಬಗ್ಗೆ.

ಸಾರಿಗೆ ಇಲಾಖೆಯ 15 ತನಿಖಾ ತಾಣಗಳಲ್ಲಿ ನಿರಂತರ ವಿದ್ಯುತ್ ಪೂರೈಕೆಗಾಗಿ ಡೀಸೆಲ್ ಜನರೇಟರ್‌ಗಳನ್ನು ಬಾಡಿಗೆ ಆಧಾರದ ಮೇಲೆ ಸ್ಥಾಪಿಸಲಾಗಿದ್ದು, ಇದರಿಂದ ಉತ್ಪತ್ತಿಯಾಗುವ ವಾಯುಮಾಲಿನ್ಯ ಮತ್ತು ಶಬ್ದ ಮಾಲಿನ್ಯವನ್ನು ತಪ್ಪಿಸಿ ಪರಿಸರ ರಕ್ಷಣೆಗೆ ಮುಂದಾಗಲು 15 ತನಿಖಾ ತಾಣಗಳಲ್ಲಿಯೂ ಸೌರಶಕ್ತಿ ವಿದ್ಯುತ್ ಘಟಕಗಳನ್ನು ಸ್ಥಾಪಿಸಲು ಪ್ರಸ್ತಾಪಿಸಲಾಗಿದ್ದು, ಈ ಬಗ್ಗೆ ಪ್ರಸ್ತಾವನೆಯು ಸರ್ಕಾರದ ಪರಿಶೀಲನೆಯಲ್ಲಿದೆ.

19 ಪರಿಣಾಮಕಾರಿ ರಸ್ತೆ ಸುರಕ್ಷತಾ ಕಾರ್ಯ ವ್ಯವಸ್ಥೆ

19.1 ಅರ್ಹತಾ ಪತ್ರ ನವೀಕರಣಕ್ಕೆ ನೂತನ ತಂತ್ರಜ್ಞಾನ

ಅರ್ಹತಾ ಪತ್ರ ನವೀಕರಣಕ್ಕಾಗಿ ಬರುವ ಸಾರಿಗೆ ವಾಹನಗಳ ಸ್ಥಿತಿ-ಗತಿಗಳನ್ನು ಪರೀಕ್ಷಿಸಲು ಮಂಗಳೂರು, ಬೆಳಗಾವಿ, ಹಾಸನ, ಚಿತ್ರದುರ್ಗ, ಹೊಸಪೇಟೆ, ರಾಯಚೂರು ಮತ್ತು ಪುತ್ತೂರು ಕಛೇರಿಗಳಲ್ಲಿ ಇನ್ಸ್‌ಪೆಕ್ಷನ್ ಪಿಟ್ ರ್ಯಾಂಪ್‌ಗಳನ್ನು ಕಛೇರಿ ಅವರಣಗಳಲ್ಲಿ ಸಿದ್ಧಪಡಿಸಲಾಗಿದೆ. ಈ ಇನ್ಸ್‌ಪೆಕ್ಷನ್ ಪಿಟ್‌ಗಳಲ್ಲಿ ವಾಹನಗಳ ಅರ್ಹತೆಯನ್ನು ವೈಜ್ಞಾನಿಕವಾಗಿ ಪರೀಕ್ಷಿಸಿ ಅರ್ಹತಾ ಪತ್ರಗಳನ್ನು ನೀಡಲಾಗುತ್ತಿದೆ. ಉಳಿದ ಕಛೇರಿಗಳಲ್ಲಿ ಇನ್ಸ್‌ಪೆಕ್ಷನ್ ಪಿಟ್ ರ್ಯಾಂಪ್‌ಗಳಲ್ಲಿ ಸಿದ್ಧಪಡಿಸಲು ಕ್ರಮ ಕೈಗೊಳ್ಳಲಾಗಿದೆ.

19.2 ಮದ್ಯಪಾನ ಸೇವಿಸಿ ಚಾಲನೆ ಮಾಡುವವರ ವಿರುದ್ಧ ಕ್ರಮ

ಇತ್ತೀಚೆಗೆ ಮದ್ಯಪಾನ ಮಾಡಿ ವಾಹನ ಚಾಲನೆ ಮಾಡುವವರ ಸಂಖ್ಯೆ ಹೆಚ್ಚುತ್ತಿದೆ. ಅಂತಹವರ ವಿರುದ್ಧ ಪ್ರಕರಣ ದಾಖಲಿಸುವ ಮೂಲಕ ಕ್ರಮ ಕೈಗೊಳ್ಳಲಾಗುತ್ತಿದೆ. ಮದ್ಯಪಾನ ಮಾಡುವವರನ್ನು ಕಂಡುಹಿಡಿಯುವಲ್ಲಿ ಬಳಸುವ ಸಾಧನಗಳನ್ನು ಇಲಾಖಾ ಪ್ರವರ್ತನ ಸಿಬ್ಬಂದಿಗೆ ಖರೀದಿಸಿ ಒದಗಿಸಲಾಗಿದೆ. ಅಲ್ಲದೇ ಅತಿ ಹೆಚ್ಚು ಅಪಘಾತ ಸಂಭವಿಸುವ ಸ್ಥಳಗಳನ್ನು ಗುರುತಿಸಿ, ವೇಗ ನಿಯಂತ್ರಣ ಉಬ್ಬುಗಳನ್ನು ನಿರ್ಮಿಸಲು ಕ್ರಮ ಕೈಗೊಳ್ಳಲಾಗುತ್ತಿದೆ. ಈ ಬಗ್ಗೆ ರೇಡಿಯೋ ಮತ್ತು ಟಿವಿ ಚಾನೆಲ್‌ಗಳಲ್ಲಿ ಕಿರುಚಿತ್ರ ಪ್ರಸಾರ, ವಾರಪತ್ರಿಕೆ ಮತ್ತು ಇತರೆ ಸಾಪ್ತಾಹಿಕಗಳಲ್ಲಿ ಜಾಗೃತಿ ಮತ್ತು ಮಾಹಿತಿ ನೀಡುವಂತಹ ಲೇಖನಗಳ ಪ್ರಕಟಣೆ, ನಗರ/ಪಟ್ಟಣ ಪ್ರದೇಶಗಳ ಪ್ರಮುಖ ಸ್ಥಳಗಳಲ್ಲಿ ಹೋರ್ಟಿಂಗ್, ಬ್ಯಾನರ್‌ಗಳಲ್ಲಿ ಜಾಹೀರಾತು ಪ್ರದರ್ಶನ ಮತ್ತು ಕರಪತ್ರ, ಕಿರುಹೊತ್ತಿಗೆಗಳನ್ನು ಹಂಚಿಕೆ ಮಾಡುವ ಮೂಲಕ ಸಾರ್ವಜನಿಕರಲ್ಲಿ ಜಾಗೃತಿ ಉಂಟುಮಾಡಲಾಗುತ್ತಿದೆ.

ಕರ್ನಾಟಕ ರಾಜ್ಯದಲ್ಲಿ ಏಪ್ರಿಲ್ 2021 ರಿಂದ ಮಾರ್ಚ್ 2022ರ ವರೆಗೆ ಮದ್ಯಪಾನ ಮಾಡಿ ವಾಹನ ಚಲಾಯಿಸಿದ ಹಾಗೂ ಇತರೆ ಅಪರಾಧಗಳಿಗೆ ಸಂಬಂಧಿಸಿದಂತೆ ಪೊಲೀಸ್ ಇಲಾಖೆಯಿಂದ ಒಟ್ಟು 9,123 ಚಾಲನಾ ಅನುಜ್ಞಾ ಪತ್ರಗಳನ್ನು ಅಮಾನತ್ತುಪಡಿಸಲು ಪ್ರಾದೇಶಿಕ ಸಾರಿಗೆ ಅಧಿಕಾರಿ ಕಛೇರಿಗಳಲ್ಲಿ ಸ್ವೀಕರಿಸಿದ್ದು ಇವುಗಳಲ್ಲಿ 1,416 ಮದ್ಯಪಾನ ಅಪರಾಧಕ್ಕೆ ಮತ್ತು ಇತರೆ ಅಪರಾಧಗಳಿಗೆ 6,180 ರಂತೆ ಒಟ್ಟು 7,596 ಚಾಲನಾ ಅನುಜ್ಞಾಪತ್ರಗಳನ್ನು ಅಮಾನತ್ತುಪಡಿಸಲಾಗಿದೆ. ಹಾಗೂ ಉಳಿದ 1,587 ಪ್ರಕರಣಗಳಲ್ಲಿ ನೋಟೀಸ್ ನೀಡಲಾಗಿದೆ.

19.3 ರಸ್ತೆ ಸುರಕ್ಷತೆ ಬಗ್ಗೆ ಸಿಬ್ಬಂದಿಗೆ ತರಬೇತಿ

ಇಲಾಖೆಯ ಪ್ರತಿ ಕಛೇರಿಯಲ್ಲೂ ರಸ್ತೆ ಸುರಕ್ಷತಾ ಕೇಂದ್ರಗಳನ್ನು ಸ್ಥಾಪಿಸಲಾಗಿದ್ದು, ಇಲ್ಲಿ ಕಛೇರಿಗೆ ಕಲಿಕಾ ಚಾಲನಾ ಪತ್ರ ಪಡೆಯಲು ಬರುವ ಸಾರ್ವಜನಿಕರಿಗೆ ಆದ್ಯತೆ ಮೇರೆಗೆ ರಸ್ತೆ ಸುರಕ್ಷತೆ ಬಗ್ಗೆ ಮಾಹಿತಿ, ಪಾಲಿಸಿಬೇಕಾದ ನಿಯಮಗಳ ಬಗ್ಗೆ ವೈಜ್ಞಾನಿಕ ರೀತಿಯಲ್ಲಿ ಅರಿವು ಮೂಡಿಸಲಾಗುತ್ತಿದೆ. ಈ ಕೇಂದ್ರಗಳಿಗೆ ವಿಶೇಷವಾಗಿ ತರಬೇತಿ ಪಡೆದಿರುವ ಸಿಬ್ಬಂದಿಯನ್ನು ನೇಮಕ ಮಾಡಲಾಗಿರುತ್ತದೆ. ಈ ಕಾರ್ಯಕ್ರಮವನ್ನು ನಿರಂತರವಾಗಿ ಮುಂದುವರಿಸಲಾಗಿದೆ.

19.4 ರಸ್ತೆ ಸುರಕ್ಷತೆ ಕಾರ್ಯಕ್ರಮಗಳು

ಕೇಂದ್ರ ಸರ್ಕಾರದ ರಸ್ತೆ ಸಾರಿಗೆ ಮತ್ತು ಹೆದ್ದಾರಿಗಳ ಮಂತ್ರಾಲಯವು ದೇಶದ ಎಲ್ಲಾ ರಾಜ್ಯಗಳಿಗೆ ಸೂಚನೆ ನೀಡಿದರ ಮೇರೆಗೆ, ದಿನಾಂಕ:18/01/2021 ರಿಂದ 12/02/2021ರವರೆಗೆ 32ನೇ ರಾಷ್ಟ್ರೀಯ ರಸ್ತೆ ಸುರಕ್ಷತಾ ಮಾಹಿತಿ ಆಚರಣೆ ಮಾಡಲಾಗಿದೆ. ಸದರಿ ಅವಧಿಯಲ್ಲಿ ಸಾರಿಗೆ ಮತ್ತು ಪೊಲೀಸ್ ಇಲಾಖೆಗಳು ಜಂಟಿಯಾಗಿ ಸದರಿ ಮಾಹಿತಿ ಕಾರ್ಯವನ್ನು ನಡೆಸಿದ್ದು, ವಿಧ್ಯಾರ್ಥಿಗಳಲ್ಲಿ, ಸಾರ್ವಜನಿಕರಲ್ಲಿ ಮತ್ತು ರಸ್ತೆ ಬಳಕೆದಾರರಲ್ಲಿ ಹಾಗೂ ವಾಹನ ಚಾಲಕರು ಮತ್ತು ಮಾಲೀಕರಿಗೆ ರಸ್ತೆ ಸುರಕ್ಷತೆ ಬಗ್ಗೆ ಜಾಗೃತಿಯನ್ನು

ಉಂಟುಮಾಡಲು ಸೂಕ್ತ ಮಾರ್ಗದರ್ಶನ ನೀಡಲಾಯಿತು. ಸಂಚಾರಿ ಪೊಲೀಸ್ ಇಲಾಖೆಯ ಸಹಯೋಗದೊಂದಿಗೆ ರಸ್ತೆ ಸುರಕ್ಷತೆ ಕುರಿತು ಕಾರ್ಯಕ್ರಮವನ್ನು ಹಮ್ಮಿಕೊಳ್ಳಲಾಯಿತು. ರಾಜ್ಯದ ಎಲ್ಲಾ ಪ್ರಾದೇಶಿಕ/ಸಹಾಯಕ ಪ್ರಾದೇಶಿಕ ಸಾರಿಗೆ ಕಛೇರಿಗಳ ವ್ಯಾಪ್ತಿಯಲ್ಲಿ ರಸ್ತೆ ಸುರಕ್ಷತಾ ಸಪ್ತಾಹವನ್ನು ನಡೆಸಿದ್ದು, ಕಛೇರಿಗೆ ಭೇಟಿ ನೀಡುವ ವಾಹನ ಚಾಲಕರು, ಮಾಲೀಕರು ಮತ್ತು ಸಾರ್ವಜನಿಕರಿಗೆ ಕೇಂದ್ರ ಸರ್ಕಾರದಿಂದ ನೀಡಲಾದ ಪೋಸ್ಟರ್, ಸಿ.ಡಿ.ಗಳು ಕ್ಯಾಲೆಂಡರ್‌ಗಳನ್ನು ನೀಡುವ ಮೂಲಕ ರಸ್ತೆ ಸುರಕ್ಷತೆ ಬಗ್ಗೆ ಜಾಗೃತಿ ಉಂಟು ಮಾಡುವ ಕಾರ್ಯವನ್ನು ಸ್ಥಳೀಯ ಸರ್ಕಾರೇತರ ಸಂಘ-ಸಂಸ್ಥೆಗಳ ಸಹಕಾರದೊಂದಿಗೆ ಕೈಗೊಳ್ಳಲಾಗಿರುತ್ತದೆ.

19.5 ಸರಕು ಸಾಗಾಣಿಕೆ ಮತ್ತು ಸಾರ್ವಜನಿಕ ಸೇವಾ ವಾಹನಗಳಲ್ಲಿ ಹೆಚ್ಚುವರಿ ಭಾರ ಕೊಂಡೊಯ್ಯುವುದನ್ನು ನಿಯಂತ್ರಿಸುವ ಬಗ್ಗೆ.

ಸರಕು ಸಾಗಣೆ ವಾಹನಗಳಲ್ಲಿ ಅಧಿಕ ಭಾರ ಸಾಗಣೆಯು ರಹದಾರಿ ಷರತ್ತುಗಳ ಉಲ್ಲಂಘನೆ ಯಾಗಿರುತ್ತದೆ. ಇದು ವಾಯುಮಾಲಿನ್ಯ ಮತ್ತು ರಸ್ತೆ ಅಪಘಾತಗಳಿಗೆ ಕಾರಣವಾಗಿರುತ್ತದೆ. ರಾಜ್ಯಾದ್ಯಂತ ಹಾಗೂ ಗಡಿಭಾಗದ ತನಿಖಾ ತಾಣಗಳ ಪ್ರವರ್ತನ ಸಿಬ್ಬಂದಿಗೆ ವಿಶೇಷ ಸೂಚನೆಗಳನ್ನು ನೀಡುವ ಮೂಲಕ ಇದನ್ನು ತಡೆಗಟ್ಟಲು ಇಲಾಖೆಯು ಕಠಿಣ ಕ್ರಮ ತೆಗೆದುಕೊಳ್ಳುತ್ತಿದೆ. 2021-22ನೇ ಸಾಲಿನಲ್ಲಿ 7,19,020 ವಾಹನಗಳನ್ನು ತನಿಖೆ ಮಾಡಿ, 6,899 ವಾಹನಗಳ ವಿರುದ್ಧ ಪ್ರಕರಣಗಳನ್ನು ದಾಖಲಿಸಿ, 1,434 ವಾಹನಗಳನ್ನು ವಶಪಡಿಸಿಕೊಂಡು, 11.98 ಕೋಟಿ ರೂಪಾಯಿಗಳಷ್ಟು ದಂಡ ಸಂಗ್ರಹಿಸಲಾಗಿದೆ. ಸರ್ವೋಚ್ಚ ನ್ಯಾಯಾಲಯದ ತೀರ್ಪಿನನ್ವಯ ಕಲಂ 200 ಅಡಿಯಲ್ಲಿ ದಂಡ ವಿಧಿಸುವುದಲ್ಲದೆ 5,371 ಪ್ರಕರಣಗಳಲ್ಲಿ ಹೆಚ್ಚುವರಿ ಸರಕನ್ನು ಸ್ಥಳದಲ್ಲಿಯೇ ಇಳಿಕೆ ಮಾಡುವ ಕ್ರಮವನ್ನು ವಹಿಸಲಾಗಿದೆ.

19.6. ವಾಹನ ಚಾಲನಾ ತರಬೇತಿ ಶಾಲೆಗಳು

ಕ್ರಮ ಸಂಖ್ಯೆ	ವಿಭಾಗದ ಹೆಸರು	ಒಟ್ಟು ಚಾಲನಾ ತರಬೇತಿ ಶಾಲೆಗಳು
1	ಬೆಂಗಳೂರು ನಗರ	548
2	ಬೆಂಗಳೂರು ಗ್ರಾಮಾಂತರ	211
3	ಮೈಸೂರು	214
4	ಶಿವಮೊಗ್ಗ	334
5	ಬೆಳಗಾವಿ	279
6	ಕಲಬುರ್ಗಿ	183
	ಒಟ್ಟು	1769

20. ಪರಿಣಾಮಕಾರಿ ಸಾರಿಗೆ ವ್ಯವಸ್ಥೆಗೆ ಮೂಲಭೂತ ಸೌಕರ್ಯಗಳ ಅಭಿವೃದ್ಧಿ

20.1 ಇಲಾಖೆಯ ಕಛೇರಿಗಳಿಗೆ ಸ್ವಂತ ಕಟ್ಟಡ ನಿರ್ಮಾಣ

ಇಲಾಖೆಯು ರಾಜ್ಯಾದ್ಯಂತ ಸಾರಿಗೆ ಆಯುಕ್ತರ ಕಛೇರಿ, ಜಂಟಿ ಸಾರಿಗೆ ಆಯುಕ್ತರುಗಳ ಕಛೇರಿ, ಉಪ ಸಾರಿಗೆ ಆಯುಕ್ತರು ಮತ್ತು ಹಿರಿಯ ಪ್ರಾದೇಶಿಕ ಸಾರಿಗೆ ಅಧಿಕಾರಿಗಳ ಕಛೇರಿ, ಪ್ರಾದೇಶಿಕ ಸಾರಿಗೆ ಅಧಿಕಾರಿಗಳ ಕಛೇರಿಗಳು, ಸಹಾಯಕ ಪ್ರಾದೇಶಿಕ ಸಾರಿಗೆ ಅಧಿಕಾರಿಗಳ ಕಛೇರಿಗಳು ಹಾಗೂ ತನಿಖಾ ತಾಣಗಳು ಸೇರಿದಂತೆ ಒಟ್ಟು 85 ಕಛೇರಿಗಳನ್ನು ಹೊಂದಿದ್ದು, ಇದರಲ್ಲಿ 43 ಕಛೇರಿಗಳು ಸ್ವಂತ ಕಟ್ಟಡಗಳಲ್ಲಿ ಕಾರ್ಯನಿರ್ವಹಿಸುತ್ತಿವೆ. 17 ಕಛೇರಿಗಳು ಸರ್ಕಾರಿ ಕಟ್ಟಡಗಳಲ್ಲಿ ಕಾರ್ಯನಿರ್ವಹಿಸುತ್ತಿವೆ. 17 ಕಛೇರಿಗಳು ಖಾಸಗಿ ಕಟ್ಟಡಗಳಲ್ಲಿ ಕಾರ್ಯನಿರ್ವಹಿಸುತ್ತಿವೆ ಹಾಗೂ 8 ತನಿಖಾತಾಣಗಳು ತಾತ್ಕಾಲಿಕ ಶೆಡ್‌ನಲ್ಲಿ ಕಾರ್ಯನಿರ್ವಹಿಸುತ್ತಿವೆ. ಕರ್ನಾಟಕ ಸರ್ಕಾರವು 2021-22ನೇ ಸಾಲಿನಲ್ಲಿ ಕಟ್ಟಡ ನಿರ್ಮಾಣಕ್ಕಾಗಿ ರೂ.15.00 ಕೋಟಿಗಳ ಅನುದಾನವನ್ನು ಒದಗಿಸಿದ್ದು, ಈ ಪೈಕಿ ರೂ.12.00 ಕೋಟಿಗಳನ್ನು ಈ ಕೆಳಗಿನ ಕಾಮಗಾರಿಗಳಿಗೆ ಬಿಡುಗಡೆಗೊಳಿಸಲಾಗಿದೆ.

20.2 ಕಟ್ಟಡ ನಿರ್ಮಾಣ

ಈ ಕೆಳಕಂಡ ಕಛೇರಿಗಳಿಗೆ ಕಟ್ಟಡಗಳನ್ನು ನಿರ್ಮಿಸಲಾಗುತ್ತಿದೆ.

ಕ್ರ.ಸಂ	ಕಛೇರಿ ಹೆಸರು
1	ಉಪ ಸಾರಿಗೆ ಆಯುಕ್ತರು ಮತ್ತು ಹಿರಿಯ ಪ್ರಾದೇಶಿಕ ಸಾರಿಗೆ ಕಛೇರಿ, ಕಲಬುರಗಿ
2	ಪ್ರಾದೇಶಿಕ ಸಾರಿಗೆ ಕಛೇರಿ, ಬೀದರ್
3	ಪ್ರಾದೇಶಿಕ ಸಾರಿಗೆ ಕಛೇರಿ, ಶಿರಸಿ
4	ಸಹಾಯಕ ಪ್ರಾದೇಶಿಕ ಸಾರಿಗೆ ಕಛೇರಿ, ದಾಂಡೇಲಿ
5	ಸಹಾಯಕ ಪ್ರಾದೇಶಿಕ ಸಾರಿಗೆ ಕಛೇರಿ, ಭಾಲ್ಕಿ
6	ಸಹಾಯಕ ಪ್ರಾದೇಶಿಕ ಸಾರಿಗೆ ಕಛೇರಿ, ಚಿಂತಾಮಣಿ

ಕಾಮಗಾರಿ ಅಂತಿಮ ಹಂತದಲ್ಲಿರುವ ಕಛೇರಿಗಳು

ಕ್ರ.ಸಂ	ಕಛೇರಿ ಹೆಸರು
1	ಉಪ ಸಾರಿಗೆ ಆಯುಕ್ತರು ಮತ್ತು ಹಿರಿಯ ಪ್ರಾದೇಶಿಕ ಸಾರಿಗೆ ಕಛೇರಿ, ಬೆಂಗಳೂರು (ದಕ್ಷಿಣ)
2	ಪ್ರಾದೇಶಿಕ ಸಾರಿಗೆ ಕಛೇರಿ, ಧಾರವಾಡ (ಪೂರ್ವ)
3	ಪ್ರಾದೇಶಿಕ ಸಾರಿಗೆ ಕಛೇರಿ, ಕೊಪ್ಪಳ
4	ಪ್ರಾದೇಶಿಕ ಸಾರಿಗೆ ಕಛೇರಿ, ವಿಜಯಪುರ
5	ಸಹಾಯಕ ಪ್ರಾದೇಶಿಕ ಸಾರಿಗೆ ಕಛೇರಿ, ಬಸವಕಲ್ಯಾಣ

ಹೊಸಪೇಟೆ ಮತ್ತು ಬೆಂಗಳೂರು (ಕೇಂದ್ರ) ಕಛೇರಿಗಳಿಗಾಗಿ ನಿರ್ಮಿಸಲಾಗಿದ್ದ, ಹೊಸ ಕಟ್ಟಡಗಳನ್ನು 2021-22ನೇ ಸಾಲಿನಲ್ಲಿ ಉದ್ಘಾಟಿಸಲಾಗಿದೆ.

20.3 ಸ್ವಯಂಚಾಲಿತ/ಗಣಕೀಕೃತ ಚಾಲನಾ ಪರೀಕ್ಷಾ ಪಥ ನಿರ್ಮಾಣದ ಬಗ್ಗೆ :

ದಿನೇ ದಿನೇ ಹೆಚ್ಚುತ್ತಿರುವ ರಸ್ತೆ ಅಪಘಾತಗಳ ಹಿನ್ನೆಲೆಯಲ್ಲಿ, ಸಮರ್ಪಕ ಹಾಗೂ ವೈಜ್ಞಾನಿಕವಾಗಿ ಚಾಲನಾ ನೈಪುಣ್ಯತೆಯನ್ನು ಪರೀಕ್ಷಿಸುವುದು ಪ್ರಸ್ತುತ ಅನಿವಾರ್ಯವಾಗಿದೆ. ಆದ್ದರಿಂದ ರಾಜ್ಯದ ಸಾರಿಗೆ ಇಲಾಖೆಯ ಪ್ರತಿಯೊಂದು ಅಧೀನ ಕಛೇರಿಗಳಿಗೂ ಸ್ವಯಂಚಾಲಿತ ಚಾಲನಾ ಪರೀಕ್ಷಾ ಪಥ ನಿರ್ಮಿಸುವ ಅಗತ್ಯವಿರುತ್ತದೆ. ಈ ನಿಟ್ಟಿನಲ್ಲಿ ಇಲಾಖೆಯು ಜ್ಞಾನಭಾರತಿ, ಎಲೆಕ್ಟ್ರಾನಿಕ್‌ಸಿಟಿ, ಮೈಸೂರು, ಕಲಬುರಗಿ, ಧಾರವಾಡ ಮತ್ತು ಶಿವಮೊಗ್ಗ ಕಛೇರಿಗಳ ವ್ಯಾಪ್ತಿಯಲ್ಲಿ ಅತ್ಯಾಧುನಿಕ ಸ್ವಯಂಚಾಲಿತ ಚಾಲನಾ ಪರೀಕ್ಷಾ ಪಥಗಳನ್ನು ನಿರ್ಮಿಸಲಾಗಿದೆ. ಪ್ರಸ್ತುತ ಅವು ಕಾರ್ಯನಿರ್ವಹಿಸುತ್ತಿವೆ. ಇದಲ್ಲದೇ ಮಂಗಳೂರು, ಬೆಳಗಾವಿ ಮತ್ತು ರಾಯಚೂರುಗಳಲ್ಲಿನ ಡ್ರೈವಿಂಗ್ ಟ್ರಾಕ್‌ಗಳ ಸಿವಿಲ್ ಕಾಮಗಾರಿಗಳು ಮುಗಿದಿದ್ದು, ನಿರ್ವಹಣೆ ಸಂಬಂಧದ ಟೆಂಡರ್ ಪ್ರಕ್ರಿಯೆ ಜಾರಿಯಲ್ಲಿದೆ. ಹಾಸನದಲ್ಲಿ ನಿರ್ಮಿಸಲಾಗಿರುವ ಚಾಲನಾ ಪರೀಕ್ಷಾ ಪಥವು ಉದ್ಘಾಟನೆಗೊಳ್ಳಬೇಕಿರುತ್ತದೆ.

ಕರ್ನಾಟಕ ರಾಜ್ಯ ರಸ್ತೆ ಸುರಕ್ಷತಾ ಪ್ರಾಧಿಕಾರದ ವತಿಯಿಂದ ಬಾಗಲಕೋಟೆ, ಹಾವೇರಿ, ಚಿಕ್ಕೋಡಿ, ಜಮಖಂಡಿ ಮತ್ತು ಅಥಣಿ ಕಛೇರಿಗಳ ವ್ಯಾಪ್ತಿಯಲ್ಲಿ ಸ್ವಯಂಚಾಲಿತ ಚಾಲನಾ ಪರೀಕ್ಷಾ ಪಥಗಳನ್ನು ನಿರ್ಮಿಸಲಾಗುತ್ತಿದೆ.

2022-23ನೇ ಸಾಲಿನಲ್ಲಿ ಆಯವ್ಯಯ ಘೋಷಣೆಯನ್ವಯ ರಸ್ತೆ ಸುರಕ್ಷತಾ ನಿಧಿಯನ್ನು ಬಳಸಿಕೊಂಡು ಈ ಕೆಳಕಂಡ ಕಛೇರಿಗಳ ವ್ಯಾಪ್ತಿಯಲ್ಲಿ ಸ್ವಯಂಚಾಲಿತ ಚಾಲನಾ ಪರೀಕ್ಷಾ ಪಥಗಳನ್ನು ನಿರ್ಮಿಸಲು ಕ್ರಮಕೈಗೊಳ್ಳಲಾಗುತ್ತಿದೆ.

ಕ್ರ. ಸಂ.	ಕಛೇರಿಯ ವಿವರ
1	ಪ್ರಾದೇಶಿಕ ಸಾರಿಗೆ ಕಛೇರಿ, ಕೋಲಾರ
2	ಪ್ರಾದೇಶಿಕ ಸಾರಿಗೆ ಕಛೇರಿ, ಹೊಸಪೇಟೆ
3	ಪ್ರಾದೇಶಿಕ ಸಾರಿಗೆ ಕಛೇರಿ, ಗದಗ
4	ಪ್ರಾದೇಶಿಕ ಸಾರಿಗೆ ಕಛೇರಿ, ಬಳ್ಳಾರಿ
5	ಪ್ರಾದೇಶಿಕ ಸಾರಿಗೆ ಕಛೇರಿ, ವಿಜಯಪುರ
6	ಪ್ರಾದೇಶಿಕ ಸಾರಿಗೆ ಕಛೇರಿ, ಬೀದರ್
7	ಪ್ರಾದೇಶಿಕ ಸಾರಿಗೆ ಕಛೇರಿ, ಯಾದಗಿರಿ
8	ಪ್ರಾದೇಶಿಕ ಸಾರಿಗೆ ಕಛೇರಿ, ದಾವಣಗೆರೆ
9	ಸಹಾಯಕ ಪ್ರಾದೇಶಿಕ ಸಾರಿಗೆ ಕಛೇರಿ, ದೇವನಹಳ್ಳಿ

ಬೆಂಗಳೂರು ಮಹಾನಗರ ಸಾರಿಗೆ ಸಂಸ್ಥೆಯು ಪೀಣ್ಯದಲ್ಲಿರುವ 1.4 ಎಕರೆ ಜಮೀನಿನಲ್ಲಿ ಡ್ರೈವಿಂಗ್ ಟ್ರ್ಯಾಕ್ ನಿರ್ಮಿಸಿದ್ದು, ಸದರಿ ಟ್ರ್ಯಾಕ್‌ಅನ್ನು ಸಾರಿಗೆ ಇಲಾಖೆಯು ಉಪಯೋಗಿಸುತ್ತಿದೆ.

20.4 ತನಿಖಾ ತಾಣಗಳಿಗೆ ಮೂಲಭೂತ ಸೌಕರ್ಯಗಳ ಅಭಿವೃದ್ಧಿ ಮತ್ತು ಸ್ವಂತ ಕಟ್ಟಡ ನಿರ್ಮಾಣ

ಪ್ರಸ್ತುತ ಸಾರಿಗೆ ಇಲಾಖೆಯಲ್ಲಿನ 15 ತನಿಖಾ ತಾಣಗಳ ಪೈಕಿ ಅತ್ತಿಬೆಲೆ ಮತ್ತು ಝಳಕಿ ತನಿಖಾ ತಾಣಗಳು ವಾಣಿಜ್ಯ ಇಲಾಖೆಯ ಸರ್ಕಾರಿ ಕಟ್ಟಡದಲ್ಲಿ ಕಾರ್ಯನಿರ್ವಹಿಸುತ್ತಿವೆ. ಕೊಗನಳ್ಳಿ, ಆಳಂದ ಮತ್ತು ರಾಯಲ್ವಾಡ್ ತನಿಖಾ ತಾಣಗಳು ಸ್ವಂತ ಕಟ್ಟಡವನ್ನು ಹೊಂದಿರುತ್ತವೆ. ಇನ್ನುಳಿದ 8 ತನಿಖಾ ತಾಣಗಳು ತಾತ್ಕಾಲಿಕ ಶೆಡ್‌ಗಳಲ್ಲಿ ಕಾರ್ಯನಿರ್ವಹಿಸುತ್ತಿವೆ.

20.5 ವಾಹನ ತಪಾಸಣಾ ಮತ್ತು ಪ್ರಮಾಣೀಕರಣ ಕೇಂದ್ರ

1. ಭಾರತ ಸರ್ಕಾರದ ರಸ್ತೆ ಸಾರಿಗೆ ಮತ್ತು ಹೆದ್ದಾರಿಗಳ ಮಂತ್ರಾಲಯ ನೆರವಿನೊಂದಿಗೆ ಎ.ಆರ್.ಎ.ಐ, ಪುಣೆ ಇವರ ಮುಖಾಂತರ ನೆಲಮಂಗಲದಲ್ಲಿ ವಾಹನ ತಪಾಸಣಾ ಮತ್ತು ಪ್ರಮಾಣೀಕರಣ ಕೇಂದ್ರವನ್ನು ಸ್ಥಾಪಿಸಲಾಗಿದ್ದು, ಸದರಿ ಕೇಂದ್ರವು ಕಾರ್ಯನಿರ್ವಹಿಸುತ್ತಿದೆ.
2. ಮೈಸೂರು ಮತ್ತು ಧಾರವಾಡದಲ್ಲಿಯೂ ವಾಹನ ತಪಾಸಣಾ ಮತ್ತು ಪ್ರಮಾಣೀಕರಣ ಕೇಂದ್ರಗಳನ್ನು ಸ್ಥಾಪಿಸಲಾಗಿದ್ದು, ಸದರಿ ಕೇಂದ್ರಗಳು ಕಾರ್ಯನಿರ್ವಹಿಸುತ್ತಿವೆ.
3. ಬೆಂಗಳೂರಿನ ಹೆಸರುಘಟ್ಟ ಹೋಬಳಿಯ ಚೊಕ್ಕನಹಳ್ಳಿಯಲ್ಲಿ ಗಣಕೀಕೃತ ವಾಹನ ಪರೀಕ್ಷಾ ಕೇಂದ್ರ ಸ್ಥಾಪಿಸುವ ಕುರಿತು ರೂ.849.00 ಲಕ್ಷಗಳ ಪರಿಷ್ಕೃತ ಅಂದಾಜಿಗೆ ಆಡಳಿತಾತ್ಮಕ ಮಂಜೂರಾತಿ ದೊರೆತ್ತಿದ್ದು, ಬಿ.ಎಂ.ಟಿ.ಸಿ ವತಿಯಿಂದ ಸ್ಥಾಪಿಸಲಾಗುತ್ತಿದೆ. ಸಿವಿಲ್ ಕಾಮಗಾರಿ ಮುಕ್ತಾಯಗೊಂಡಿದ್ದು, ಯಂತ್ರೋಪಕರಣಗಳನ್ನು ಅಳವಡಿಸುವ ಕಾರ್ಯ ಪ್ರಗತಿಯಲ್ಲಿದೆ.

20.6 ಭಾರಿ ವಾಹನ ಚಾಲಕರ ತರಬೇತಿ ಸಂಸ್ಥೆ ಸ್ಥಾಪನೆ

ಗುಣಮಟ್ಟದ ಚಾಲನೆಗಾಗಿ ಭಾರಿ ವಾಹನ ಚಾಲಕರನ್ನು ತರಬೇತಿಗೊಳಿಸಲು ಬೆಂಗಳೂರಿನ ಯಲಹಂಕ ಮತ್ತು ಧಾರವಾಡಗಳಲ್ಲಿ ರೂ.31.00 ಕೋಟಿಗಳ ವೆಚ್ಚದಲ್ಲಿ ಭಾರಿ ವಾಹನ ಚಾಲಕರ ತರಬೇತಿ ಸಂಸ್ಥೆ ಸ್ಥಾಪಿಸಲು ಸರ್ಕಾರದ ಅನುಮೋದನೆ ದೊರೆತಿದ್ದು, ಕಾಮಗಾರಿ ಪೂರ್ಣಗೊಂಡಿದೆ. ಸದರಿ ಸಂಸ್ಥೆಯನ್ನು ನಡೆಸಲು ಸೊಸೈಟಿಯೊಂದನ್ನು ಸ್ಥಾಪಿಸಲಾಗಿದ್ದು, ಪ್ರಸ್ತುತ ಸದರಿ ಸಂಸ್ಥೆಗಳಲ್ಲಿ ಅಭ್ಯರ್ಥಿಗಳಿಗೆ ತರಬೇತಿ ನೀಡಲಾಗುತ್ತಿದೆ.

ಇದಲ್ಲದೇ, ಮಂಗಳೂರು ಮತ್ತು ಕಲಬುರಗಿಗಳಲ್ಲಿ ಭಾರಿ ವಾಹನ ಚಾಲಕರ ತರಬೇತಿ ಸಂಸ್ಥೆಗಳನ್ನು ಸ್ಥಾಪಿಸುವ ಸಂಬಂಧದ ಕಾಮಗಾರಿಗಳು ಪೂರ್ಣಗೊಂಡಿದ್ದು, ಸದರಿ ಕೇಂದ್ರಗಳನ್ನು ಕರ್ನಾಟಕ ರಾಜ್ಯ ರಸ್ತೆ ಸಾರಿಗೆ ಸಂಸ್ಥೆ ಮತ್ತು ಕಲ್ಯಾಣ ಕರ್ನಾಟಕ ರಸ್ತೆ ಸಾರಿಗೆ ಸಂಸ್ಥೆಗಳ ಸಹಯೋಗದಲ್ಲಿ ಕಾರ್ಯಾಚರಣೆಗಳಿಸಲು ಕ್ರಮವಹಿಸಲಾಗುತ್ತಿದೆ.

21. ಮಾಹಿತಿ ಹಕ್ಕು ಕಾಯಿದೆಯಡಿ ಮಾಹಿತಿ ಒದಗಿಸಿರುವ ವಿವರ

ಸರ್ಕಾರದ ಆದೇಶ ಸಂಖ್ಯೆ:ಸಾರಿಇ:197:ಇಆಸುಇ ದಿ.18.07.2005 ರ ಪ್ರಕಾರ ಮಾಹಿತಿ ಹಕ್ಕು ಕಾಯಿದೆ, 2005 (ಕೇಂದ್ರ ಕಾಯಿದೆ 22) ಜಾರಿಗೆ ಬಂದಿದೆ. ಸದರಿ ಅಧಿನಿಯಮಗಳ ಕಲಂ 5(1),5(2),19(1) ರ ಪ್ರಕಾರ ಸಾರಿಗೆ ಇಲಾಖೆಯು ಸಾರ್ವಜನಿಕ ಮಾಹಿತಿ ಅಧಿಕಾರಿಗಳನ್ನು, ಸಹಾಯಕ ಸಾರ್ವಜನಿಕ ಮಾಹಿತಿ ಅಧಿಕಾರಿಗಳನ್ನು ಮತ್ತು ಮೇಲ್ಮನವಿ ಪ್ರಾಧಿಕಾರಗಳನ್ನು ನೇಮಿಸಿರುತ್ತದೆ. ಅದರಂತೆ ಸಂಬಂಧಪಟ್ಟ ಅಧಿಕಾರಿಗಳು ಸಾರ್ವಜನಿಕರಿಂದ ಅರ್ಜಿಗಳನ್ನು ಸ್ವೀಕರಿಸಿ ವಿಲೇವಾರಿ ಮಾಡುತ್ತಿದ್ದಾರೆ.

22. ಸಕಾಲ :

ರಾಜ್ಯದ ಎಲ್ಲಾ ಪ್ರಾದೇಶಿಕ ಸಾರಿಗೆ ಕಛೇರಿಗಳಲ್ಲಿ “ಸಕಾಲ” ಸೇವೆಗಳನ್ನು ಅನುಷ್ಠಾನಗೊಳಿಸಲಾಗಿದೆ. ಸೇವೆಗಳ ವಿವರಗಳು ಕೆಳಕಂಡಂತಿವೆ :-

ಕ್ರ. ಸಂ.	ಸೇವೆಗಳ ಪಟ್ಟಿ
1	ಕಲಿಕಾ ಚಾಲನಾ ಅನುಜ್ಞಾ ಪತ್ರ
2	ನಕಲು ಕಲಿಕಾ ಚಾಲನಾ ಅನುಜ್ಞಾ ಪತ್ರ
3	ಕಲಿಕಾ ಚಾಲನಾ ಅನುಜ್ಞಾ ಪತ್ರದಲ್ಲಿ ವಿಳಾಸ ಬದಲಾವಣೆ
4	ಚಾಲನಾ ಅನುಜ್ಞಾ ಪತ್ರ
5	ಚಾಲನಾ ಅನುಜ್ಞಾ ಪತ್ರ ನವೀಕರಣ
6	ನಕಲು ಚಾಲನಾ ಅನುಜ್ಞಾ ಪತ್ರ
7	ನಿರ್ವಾಹಕರ ಪರವಾನಿಗೆ ಮತ್ತು ಬ್ಯಾಡ್ಜ್ ನೀಡುವಿಕೆ
8	ನಕಲು ನಿರ್ವಾಹಕರ ಪರವಾನಿಗೆ ಮತ್ತು ಬ್ಯಾಡ್ಜ್ ನೀಡುವಿಕೆ
9	ನಿರ್ವಾಹಕರ ಪರವಾನಿಗೆಯಲ್ಲಿ ವಿಳಾಸ ಬದಲಾವಣೆ
10	ನಿರ್ವಾಹಕರ ಪರವಾನಿಗೆ ನವೀಕರಣ
11	ಹೊಸ ಚಾಲನಾ ತರಬೇತಿ ಶಾಲೆ ಪರವಾನಗಿ
12	ಚಾಲನಾ ತರಬೇತಿ ಶಾಲೆ ಪರವಾನಿಗೆ ನವೀಕರಣ
13	ಅಂತಾರಾಷ್ಟ್ರೀಯ ವಾಹನ ಚಾಲನಾ ಪರವಾನಿಗೆ
14	ನೋಂದಣಿ ಪ್ರಮಾಣ ಪತ್ರ
15	ನಕಲು ನೋಂದಣಿ ಪ್ರಮಾಣ ಪತ್ರ
16	ತಾತ್ಕಾಲಿಕ ನೋಂದಣಿ ಪ್ರಮಾಣ ಪತ್ರ
17	ವಾಹನಗಳ ಮಾಲೀಕತ್ವದ ವರ್ಗಾವಣೆ
18	ವಾಹನ ಮಾಲೀಕರ ಸಾವಿನ ನಂತರ ವಾಹನದ ಮಾಲೀಕತ್ವ ವರ್ಗಾವಣೆ
19	ಸಾರ್ವಜನಿಕ ಹರಾಜಿನಲ್ಲಿ ಖರೀದಿಸಿದ ವಾಹನದ ಮಾಲೀಕತ್ವ ವರ್ಗಾವಣೆ (ಕರ್ನಾಟಕ ರಾಜ್ಯ)
20	ಹಣಕಾಸು ಕಂತು-ಕರಾರು ನಮೂದು /ಬಾಡಿಗೆ ಖರೀದಿ/ ಗುತ್ತಿಗೆ ಒಪ್ಪಂದ
21	ತೆರವು/ಬಿಡುಗಡೆ ಪ್ರಮಾಣ ಪತ್ರ
22	ವಾಹನಗಳ 'ಬಿ' ವಹಿ ಪ್ರತಿ
23	ಸಾರಿಗೆತರ ವಾಹನ ನೋಂದಣಿ ಪ್ರಮಾಣ ಪತ್ರ ನವೀಕರಣ
24	ಸಾರಿಗೆ ವಾಹನಗಳ ಅರ್ಹತಾ ಪತ್ರ ನವೀಕರಣ

ಅಂಕಿಅಂಶಗಳು
ಮೋಟಾರು ವಾಹನಗಳ ನೋಂದಣಿ
ವಿವರಗಳು:

24. ವಾಹನಗಳ ಅಂಕ-ಅಂಶ

ಮೋಟಾರು ವಾಹನ ಕಾಯ್ದೆ, 1988ರ ಪ್ರಕಾರ ಸಾರ್ವಜನಿಕ ರಸ್ತೆ ಮೇಲೆ ಉಪಯೋಗಿಸುವ ಎಲ್ಲಾ ಮೋಟಾರು ವಾಹನ ಕಡ್ಡಾಯವಾಗಿ ನೋಂದಣಿಯಾಗಿರಬೇಕು. ಮೋಟಾರು ವಾಹನ ಕಾಯ್ದೆ 1988ರ ಅಧ್ಯಾಯ 4 ರ ಪ್ರಕಾರ ಪ್ರಾದೇಶಿಕ ಸಾರಿಗೆ ಅಧಿಕಾರಿಗಳು ಮತ್ತು ಸಹಾಯಕ ಪ್ರಾದೇಶಿಕ ಸಾರಿಗೆ ಅಧಿಕಾರಿಗಳು ಅವರವರ ವ್ಯಾಪ್ತಿಯಲ್ಲಿ ನೋಂದಣಿ ಪ್ರಾಧಿಕಾರಗಳಾಗಿರುತ್ತಾರೆ. ರಾಜ್ಯದಲ್ಲಿ ದಿನಾಂಕ:31-03-2022 ರ ಅಂತ್ಯಕ್ಕೆ 28424452 ವಾಹನ ನೋಂದಣಿಯಾಗಿ ಚಾಲ್ತಿಯಲ್ಲಿರುತ್ತವೆ. ವಾಹನಗಳ ವಿವರಗಳು ಕೆಳಕಂಡಂತಿವೆ.

25 ಕರ್ನಾಟಕ ರಾಜ್ಯದಲ್ಲಿ ಒಟ್ಟು ನೋಂದಣಿಯಾಗಿ ಚಾಲ್ತಿಯಲ್ಲಿರುವ ವರ್ಗವಾರು ವಾಹನಗಳ ವಿವರಗಳು 31.03.2022 ರ ಅಂತ್ಯಕ್ಕೆ

ಕ್ರ. ಸಂ.	ವಾಹನಗಳ ವಿವರ	ಹೊಸದಾಗಿ ನೋಂದಣಿಯಾದ ವರ್ಗವಾರು ವಾಹನಗಳ ವಿವರ			ನೋಂದಣಿಯಾಗಿ ಚಾಲ್ತಿಯಲ್ಲಿರುವ ವರ್ಗವಾರು ವಾಹನಗಳ ವಿವರ			ಶೇಕಡ ವಾರು ಹೆಚ್ಚಳ
		2019-20	2020-21	2021-22	31.03.2020	31.03.2021	31.03.2022	
	ಸಾರಿಗೆಯ ವಾಹನ	1160971	852679	800294	18510282	19362961	20163255	4.13
1	ಡಿ ಚಕ್ರ ವಾಹನ	180429	181156	199698	3756733	3937889	4137587	5.07
2	ಕಾರುಗಳು	571	408	259	16112	16520	16779	1.57
3	ಆಮ್ನಿ ಬಸ್ಸುಗಳು	35839	44178	47821	586969	631147	678968	7.58
4	ಟ್ರಾಕ್ಟರ್‌ಗಳು	12550	14918	15732	321415	336333	352065	4.68
5	ಟ್ರೈಲರ್‌ಗಳು	2376	3073	2625	4816	7889	10514	33.27
6	ನಿರ್ಮಾಣ ಸಾಮಗ್ರಿ ವಾಹನ	621	97	86	1480	1577	1663	5.45
7	ಖಾಸಗಿ ಸೇವಾ ವಾಹನ	7502	5358	6138	92201	97559	103697	6.29
8	ಇತರೆ ವಾಹನ	1400859	1101867	1072653	23290008	24391875	25464528	4.40
9	ಒಟ್ಟು ಸಾರಿಗೆಯ ವಾಹನ (ಎ)							
	ಸರಕು ವಾಹನ	454	200	391	19456	19656	20047	1.99
ಅ	ಮಲ್ಟಿ ಆಕ್ಸಲ್ /ಆರ್ಟಿಕ್ಯುಲೇಟೆಡ್ ವಾಹನ	16126	6426	13393	485207	491633	505026	2.72
ಆ	ಟ್ರಕ್ ಮತ್ತು ಲಾರಿಗಳು	16580	6626	13784	504663	511289	525073	2.70
10	ಒಟ್ಟು ಸರಕು ವಾಹನ							
ಅ	ನಾಲ್ಕು ಚಕ್ರಗಳ ವಾಹನ	40479	24040	31814	543378	567418	599232	5.61
ಆ	ಮೂರು ಚಕ್ರಗಳ ವಾಹನ	9658	5237	6529	197881	203118	209647	3.21
	ಒಟ್ಟು	50137	29277	38343	741259	770536	808879	4.98
11	ಬಸ್ಸುಗಳು	8453	758	1539	263099	263857	265396	0.58
	ಒಟ್ಟು	8453	758	1539	263099	263857	265396	0.58
12	ಟ್ರಾಕ್ಟರ್‌ಗಳು							
ಅ	ಮೋಟಾರು ಕ್ಯಾಬ್	20572	4358	4485	334484	338842	343327	1.32
ಆ	ಮ್ಯಾಕ್ಸಿ ಕ್ಯಾಬ್	3852	374	352	114989	115363	115715	0.31
ಇ	ಇತರೆ ಕ್ಯಾಬ್‌ಗಳು	278	0	0	305	305	305	0.00
	ಒಟ್ಟು	24702	4732	4837	449778	454510	459347	1.06
13	ಲಘು ಪ್ರಯಾಣಿಕರ ವಾಹನ							
ಅ	3 ಆಸನಗಳ ವಾಹನ	41632	8793	11791	723957	732750	744541	1.61
14	ಇತರೆ ವಾಹನ	33264	4450	7388	144850	149300	156688	4.95
	ಒಟ್ಟು	74896	13243	19179	868807	882050	901229	2.17
	ಒಟ್ಟು ಸಾರಿಗೆ ವಾಹನ (ಬಿ)	174768	54636	77682	2827606	2882242	2959924	2.70
	ಒಟ್ಟು (ಸಾರಿಗೆ+ಸಾರಿಗೆಯ ವಾಹನ) (ಎ+ಬಿ)	1575627	1156503	1150335	26117614	27274117	28424452	4.22

25.1 ಬೆಂಗಳೂರು ನಗರದಲ್ಲಿ ಒಟ್ಟು ನೋಂದಣಿಯಾಗಿ ಚಾಲ್ತಿಯಲ್ಲಿರುವ ಸಾರಿಗೆ ಮತ್ತು ಸಾರಿಗೆಯ ವಾಹನಗಳ ವಿವರಗಳು:

ಕ್ರ. ಸಂ.	ವಾಹನಗಳ ವಿವರ	ಹೊಸದಾಗಿ ನೋಂದಣಿಯಾದ ವರ್ಗವಾರು ವಾಹನಗಳ ವಿವರ		2021-22		ನೋಂದಣಿಯಾಗಿ ಚಾಲ್ತಿಯಲ್ಲಿರುವ ವರ್ಗವಾರು ವಾಹನಗಳ ವಿವರ		ಶೇಕಡ ವಾರು ಹೆಚ್ಚಳ
		2019-20	2020-21	31.03.2020	31.03.2021	31.03.2020	31.03.2021	
	ಸಾರಿಗೆಯ ವಾಹನ	414635	255624	257983	6418232	6673856	6931839	3.87
1	ಡಿ ಚಕ್ರ ವಾಹನ	101860	95875	111774	1989509	2085384	2197158	5.36
2	ಕಾರುಗಳು	32	11	8	4969	4980	4988	0.16
3	ಆಮ್ನಿ ಬಸ್ಸುಗಳು	1963	1753	858	34077	35830	36688	2.39
4	ಟ್ರಾಕ್ಟರ್‌ಗಳು	1039	889	383	13026	13915	14298	2.75
5	ಟ್ರೈಲರ್‌ಗಳು	715	587	572	1580	2167	2739	26.40
6	ನಿರ್ಮಾಣ ಸಾಮಗ್ರಿ ವಾಹನ	254	9	17	423	432	449	3.94
7	ಖಾಸಗಿ ಸೇವಾ ವಾಹನ	2366	1743	2983	34834	36577	39560	8.16
8	ಇತರೆ ವಾಹನ	522864	356491	374578	8496650	8853141	9227719	4.23
9	ಒಟ್ಟು ಸಾರಿಗೆಯ ವಾಹನ (ಎ)							
	ಸರಕು ವಾಹನ	295	58	199	15102	15160	15359	1.31
ಅ	ಮಲ್ಟಿ ಆಕ್ಸಲ್ /ಆರ್ಟಿಕ್ಯುಲೇಟೆಡ್ ವಾಹನ	6063	2575	4736	171083	173658	178394	2.73
ಆ	ಟ್ರಕ್ ಮತ್ತು ಲಾರಿಗಳು	6358	2633	4935	186185	188818	193753	2.61
10	ಒಟ್ಟು ಸರಕು ವಾಹನ							
ಅ	ನಾಲ್ಕು ಚಕ್ರಗಳ ವಾಹನ	11277	5825	7684	166800	172625	180309	4.45
ಆ	ಮೂರು ಚಕ್ರಗಳ ವಾಹನ	3620	1976	2745	60622	62598	65343	4.39
	ಒಟ್ಟು	14897	7801	10429	227422	235223	245652	4.43
11	ಬಸ್ಸುಗಳು	4034	386	1022	116877	117263	118285	0.87
	ಒಟ್ಟು	4034	386	1022	116877	117263	118285	0.87
12	ಟ್ರಾಕ್ಟರ್‌ಗಳು							
ಅ	ಮೋಟಾರು ಕ್ಯಾಬ್	12055	1099	1637	196416	197515	199152	0.83
ಆ	ಮ್ಯಾಕ್ಸಿ ಕ್ಯಾಬ್	2656	107	119	54783	54890	55009	0.22
ಇ	ಇತರೆ ಕ್ಯಾಬ್‌ಗಳು	112	0	0	130	130	130	0.00
	ಒಟ್ಟು	14823	1206	1756	251329	252535	254291	0.70
13	ಲಘು ಪ್ರಯಾಣಿಕರ ವಾಹನ							
ಅ	3 ಆಸನಗಳ ವಾಹನ	17273	1259	1478	289391	290650	292128	0.51
14	ಇತರೆ ವಾಹನ	30697	2450	4503	70508	72958	77461	6.17
	ಒಟ್ಟು	47970	3709	5981	359899	363608	369589	1.64
	ಒಟ್ಟು ಸಾರಿಗೆ ವಾಹನ (ಬಿ)	88082	15735	24123	1141712	1157447	1181570	2.08
	ಒಟ್ಟು (ಸಾರಿಗೆ+ಸಾರಿಗೆಯ ವಾಹನ) (ಎ+ಬಿ)	610946	372226	398701	9638362	10010588	10409289	3.98

25.2 2021-22ನೇ ಸಾಲಿನಲ್ಲಿ ಕರ್ನಾಟಕ ರಾಜ್ಯದಲ್ಲಿರುವ ಒಟ್ಟು ವಾಹನಗಳ ವಿವರಗಳು.

ಕ್ರ. ಸಂ.	ವಾಹನಗಳ ವಿವರ	31-03-2021 ರ ಅಂತ್ಯಕ್ಕೆ ಇರುವ ಒಟ್ಟು ವಾಹನ	2021-22 ನೇ ಸಾಲಿನಲ್ಲಿ ಹೊಸದಾಗಿ ನೋಂದಣಿಯಾದ ವಾಹನ	31-03-2022 ರ ಅಂತ್ಯಕ್ಕೆ ಇರುವ ಒಟ್ಟು ವಾಹನ
	ಸಾರಿಗೆಯ ವಾಹನ			
1	ದ್ವಿ ಚಕ್ರ ವಾಹನ	19362961	800294	20163255
2	ಕಾರುಗಳು	3937889	199698	4137587
3	ಆಮ್ನಿ ಬಸ್ಸುಗಳು	16520	259	16779
4	ಟ್ರಾಕ್ಟರ್‌ಗಳು	631147	47821	678968
5	ಟ್ರೈಲರ್‌ಗಳು	336333	15732	352065
6	ನಿರ್ಮಾಣ ಸಾಮಗ್ರಿ ವಾಹನ	7889	2625	10514
7	ಖಾಸಗಿ ಸೇವಾ ವಾಹನ	1577	86	1663
8	ಇತರೆ ವಾಹನ	97559	6138	103697
	ಒಟ್ಟು ಸಾರಿಗೆಯ ವಾಹನ (ಎ)	24391875	1072653	25464528
9	ಸರಕು ವಾಹನ			
ಅ	ಮಲ್ಟಿ ಆಕ್ಸಲ್ /ಆರ್ಟಿಕ್ಯೂಲೇಟೆಡ್ ವಾಹನ	19656	391	20047
ಆ	ಟ್ರಕ್ಸ್ ಮತ್ತು ಲಾರಿಗಳು	491633	13393	505026
	ಒಟ್ಟು	511289	13784	525073
10	ಲಘು ಸರಕು ವಾಹನ			
ಅ	ನಾಲ್ಕು ಚಕ್ರಗಳ ವಾಹನ	567418	31814	599232
ಆ	ಮೂರು ಚಕ್ರಗಳ ವಾಹನ	203118	6529	209647
	ಒಟ್ಟು	770536	38343	808879
11	ಬಸ್ಸುಗಳು	263857	1539	265396
	ಒಟ್ಟು	263857	1539	265396
12	ಟ್ರಾಕ್ಟರ್‌ಗಳು			
ಅ	ಮೋಟಾರು ಕ್ಯಾಬ್	338842	4485	343327
ಆ	ಮ್ಯಾಕ್ಸಿ ಕ್ಯಾಬ್	115363	352	115715
ಇ	ಇತರೆ ಕ್ಯಾಬ್‌ಗಳು	305	0	305
	ಒಟ್ಟು	454510	4837	459347
13	ಲಘು ಪ್ರಯಾಣಿಕರ ವಾಹನ			
ಅ	3 ಆಸನಗಳ ವಾಹನ	732750	11791	744541
14	ಇತರೆ ವಾಹನ	149300	7388	156688
	ಒಟ್ಟು	882050	19179	901229
	ಒಟ್ಟು ಸಾರಿಗೆ ವಾಹನ (ಬಿ)	2882242	77682	2959924
	ಒಟ್ಟು (ಸಾರಿಗೆ+ಸಾರಿಗೆಯ ವಾಹನ) (ಎ+ಬಿ)	27274117	1150335	28424452

25.3 2021-22ನೇ ಸಾಲಿನಲ್ಲಿ ಬೆಂಗಳೂರು ಮಹಾನಗರ ಪಾಲಿಕೆಯ ವ್ಯಾಪ್ತಿಯಲ್ಲಿರುವ ವಾಹನಗಳ ವಿವರಗಳು.

ಕ್ರ. ಸಂ.	ವಾಹನಗಳ ವಿವರ	31-03-2021 ರ ಅಂತ್ಯಕ್ಕೆ ಇರುವ ಒಟ್ಟು ವಾಹನ	2021-22 ನೇ ಸಾಲಿನಲ್ಲಿ ಹೊಸದಾಗಿ ನೋಂದಣಿಯಾದ ವಾಹನ	31-03-2022 ರ ಅಂತ್ಯಕ್ಕೆ ಇರುವ ಒಟ್ಟು ವಾಹನ
	ಸಾರಿಗೆ-ತರ ವಾಹನ			
1	ದ್ವಿ ಚಕ್ರ ವಾಹನ	6673856	257983	6931839
2	ಕಾರುಗಳು	2085384	111774	2197158
3	ಆಮ್ನಿ ಬಸ್ಸುಗಳು	4980	8	4988
4	ಟ್ರಾಕ್ಟರ್‌ಗಳು	35830	858	36688
5	ಟ್ರೈಲರ್‌ಗಳು	13915	383	14298
6	ನಿರ್ಮಾಣ ಸಾಮಗ್ರಿ ವಾಹನ	2167	572	2739
7	ಖಾಸಗಿ ಸೇವಾ ವಾಹನ	432	17	449
8	ಇತರೆ ವಾಹನ	36577	2983	39560
	ಒಟ್ಟು ಸಾರಿಗೆ-ತರ ವಾಹನ (ಎ)	8853141	374578	9227719
9	ಸರಕು ವಾಹನ			
ಅ	ಮಲ್ಟಿ ಆಕ್ಸಲ್ /ಆರ್ಟಿಕ್ಯೂಲೇಟೆಡ್ ವಾಹನ	15160	199	15359
ಆ	ಟ್ರಕ್ಸ್ ಮತ್ತು ಲಾರಿಗಳು	173658	4736	178394
	ಒಟ್ಟು	188818	4935	193753
10	ಲಘು ಸರಕು ವಾಹನ			
ಅ	ನಾಲ್ಕು ಚಕ್ರಗಳ ವಾಹನ	172625	7684	180309
ಆ	ಮೂರು ಚಕ್ರಗಳ ವಾಹನ	62598	2745	65343
	ಒಟ್ಟು	235223	10429	245652
11	ಬಸ್ಸುಗಳು	117263	1022	118285
	ಒಟ್ಟು	117263	1022	118285
12	ಟ್ರಾಕ್ಟರ್‌ಗಳು			
ಅ	ಮೋಟಾರು ಕ್ಯಾಬ್	197515	1637	199152
ಆ	ಮ್ಯಾಕ್ಸಿ ಕ್ಯಾಬ್	54890	119	55009
ಇ	ಇತರೆ ಕ್ಯಾಬ್‌ಗಳು	130	0	130
	ಒಟ್ಟು	252535	1756	254291
13	ಲಘು ಪ್ರಯಾಣಿಕರ ವಾಹನ			
ಅ	3 ಆಸನಗಳ ವಾಹನ	290650	1478	292128
14	ಇತರೆ ವಾಹನ	72958	4503	77461
	ಒಟ್ಟು	363608	5981	369589
	ಒಟ್ಟು ಸಾರಿಗೆ ವಾಹನ (ಬಿ)	1157447	24123	1181570
	ಒಟ್ಟು (ಸಾರಿಗೆ+ಸಾರಿಗೆ-ತರ) (ಎ+ಬಿ)	10010588	398701	10409289

25.4 31-03-2022ರ ಅಂತ್ಯಕ್ಕೆ ಬೆಂಗಳೂರು ವಿಭಾಗ ವ್ಯಾಪ್ತಿಯಲ್ಲಿ ಒಟ್ಟು ನೋಂದಣಿಯಾಗಿ ಚಾಲ್ತಿಯಲ್ಲಿರುವ ವಾಹನಗಳ ವಿವರಗಳು

ಕ್ರ.ಸಂ.	ವಾಹನಗಳ ವಿವರ	ಬೆಂ (ಕೇಂದ್ರ)	ಬೆಂ (ಪ್ರಾಂತ್ಯ)	ಬೆಂ (ಲಾತ್ತರ)	ಬೆಂ (ದ್ರಾಕ್ಷಿಣ)	ಕೆ.ಆರ್. ಪುರಂ	ಜ್ಯಾನಪುರ	ಎ. ಸಿ.ಸಿ	ಯುಎಂಕೆ	ದೇವನಹಳ್ಳಿ	ಆರ್.ಸಿ.ಎಂ.ಡಿ & ರಾಜಾಪುರ	ಚಂದನಾಪುರ	ಒಟ್ಟು
	ಸಾರಿಗೆಯ ವಾಹನ												
1	ದ್ವಿ ಚಕ್ರ ವಾಹನ	711865	886174	973728	877526	1101092	493663	651406	265657	123701	0	224505	6673856
2	ಕಾರುಗಳು	246523	225090	382399	295924	344437	144870	205893	72009	23051	29	53004	2085384
3	ಆಮ್ನಿ ಬಸ್ಸುಗಳು	368	476	487	660	532	330	122	155	171	0	1449	4980
4	ಟ್ರಾಕ್ಟರ್‌ಗಳು	318	1661	3384	2594	4604	3348	9055	1652	4255	0	3748	35830
5	ಟ್ರೈಲರ್‌ಗಳು	22	91	114	99	327	2269	4697	1082	2699	0	1694	13915
6	ನಿರ್ಮಾಣ ಸಾಮಗ್ರಿ ವಾಹನ	272	103	36	32	30	184	675	97	150	0	423	2167
7	ವಾಸಗಿ ಸೇವಾ ವಾಹನ	42	172	18	68	25	53	16	10	4	0	5	432
8	ಇತರೆ ವಾಹನ	10947	3920	1557	1977	3504	1124	8453	1147	977	0	1553	36577
9	ಒಟ್ಟು ಸಾರಿಗೆಯ ವಾಹನ (ಎ)	970357	1117687	1361723	1178880	1454551	645841	880317	341809	155008	29	286381	8853141
9	ಸರಕು ವಾಹನ												
ಅ	ಮಲ್ಟಿ ಆಕ್ಸಲ್ /ಆರ್ಟಿಕ್ಯೂಲೇಟೆಡ್ ವಾಹನ	10953	304	729	259	663	601	1012	16	59	0	457	15160
ಆ	ಟ್ರಕ್ ಮತ್ತು ಲಾರಿಗಳು	57276	16902	10119	12416	22912	10558	17478	6166	4129	0	8787	173658
	ಒಟ್ಟು	68229	17206	10848	12675	23575	11159	18490	6182	4188	0	9244	188818
10	ಲಘು ಸರಕು ವಾಹನ												
ಅ	ನಾಲ್ಕು ಚಕ್ರಗಳ ವಾಹನ	18751	16300	9932	16744	25550	18573	25564	7210	5220	0	15711	172625
ಆ	ಮೂರು ಚಕ್ರಗಳ ವಾಹನ	9144	15606	6927	6237	11513	2194	3523	1141	777	0	817	62598
	ಒಟ್ಟು	27895	31906	16859	22981	37063	20767	29087	8351	5997	0	16528	235223
11	ಬಸ್ಸುಗಳು	23687	14154	14847	15404	12992	7986	12367	2813	1387	4544	2404	117263
	ಒಟ್ಟು	23687	14154	14847	15404	12992	7986	12367	2813	1387	4544	2404	117263
12	ಟ್ಯಾಕ್ಸಿಗಳು												
ಅ	ಮೋಟಾರು ಕ್ಯಾಬ್	18797	26762	39026	20374	27335	15132	20696	8286	1642	0	5004	197515
ಆ	ಮ್ಯಾಕ್ಸಿ ಕ್ಯಾಬ್	5929	8871	7352	5124	9266	3823	6110	1850	753	0	2157	54890
ಇ	ಇತರೆ ಕ್ಯಾಬ್‌ಗಳು	11	10	41	10	10	13	10	12	0	0	1	130
	ಒಟ್ಟು	24737	35643	46419	25508	36611	18968	26816	10148	2395	0	7162	252535
13	ಲಘು ಪ್ರಯಾಣಿಕರ ವಾಹನ												
ಅ	3 ಆಸನಗಳ ವಾಹನ	43725	70506	59495	27880	64518	4738	2552	1601	2542	0	1001	290650
14	ಇತರೆ ವಾಹನ	2033	1953	13598	1615	15980	2169	30641	1636	915	0	590	72958
	ಒಟ್ಟು	45758	72459	73093	29495	80498	6907	33193	3237	3457	0	1591	363608
	ಒಟ್ಟು ಸಾರಿಗೆ ವಾಹನ (ಬಿ)	190306	171368	162066	106063	190739	65787	119953	30731	17424	4544	36929	1157447
	ಒಟ್ಟು (ಸಾರಿಗೆ+ಸಾರಿಗೆಯ ವಾಹನ) (ಎ+ಬಿ)	1160663	1289055	1523789	1284943	1645290	711628	1000270	372540	172432	4573	323310	10010588

25.5 2021-22 ರ ಅವಧಿಯಲ್ಲಿ ಬೆಂಗಳೂರು ಮಹಾನಗರ ಪಾಲಿಕೆಯ ವ್ಯಾಪ್ತಿಯಲ್ಲಿ ಹೊಸದಾಗಿ ನೋಂದಣಿಯಾಗಿರುವ ಸಾರಿಗೆ ಮತ್ತು ಸಾರಿಗೆಯ ವಾಹನಗಳ ವಿವರಗಳು

ಕ್ರ.ಸಂ.	ವಾಹನಗಳ ವಿವರ	ಬೆಂ(ಕೇಎಂ)	ಬೆಂ(ಪ್ರಾಜಿಮ)	ಬೆಂ(ಪೂರ್ವ)	ಬೆಂ(ಉತ್ತರ)	ಬೆಂ(ದಕ್ಷಿಣ)	ಕೆ.ಆರ್.ಪುರಂ	ಜ್ಞಾನಪುರ	ಎ. ಸಿಟಿ	ಯಲಹಂಕ	ದೇವನಹಳ್ಳಿ	ಅಚ್ಚರಾಜ್ಹೆ ರಾ.ಸಾ.ನಿಗಮ	ಬೆಂವಾಹನ	ಒಟ್ಟು
	ಸಾರಿಗೆಯ ವಾಹನ													
1	ದ್ವಿ ಚಕ್ರ ವಾಹನ	26032	34444	29466	27810	52228	23983	11838	28556	14918	4851	3857	0	257983
2	ಕಾರುಗಳು	13190	10863	23097	12877	18651	8143	4457	14364	5161	665	306	0	111774
3	ಆಮ್ನಿ ಬಸ್ಸುಗಳು	0	2	2	0	1	0	0	3	0	0	0	0	8
4	ಟ್ರಾಕ್ಟರ್‌ಗಳು	0	1	0	0	1	94	3	196	140	311	112	0	858
5	ಟ್ರೈಲರ್‌ಗಳು	0	0	0	0	0	50	4	92	92	131	14	0	383
6	ನಿರ್ಮಾಣ ಸಾಮಗ್ರಿ ವಾಹನ	17	27	3	14	13	45	27	349	34	36	7	0	572
7	ಖಾಸಗಿ ಸೇವಾ ವಾಹನ	6	0	0	1	3	0	0	7	0	0	0	0	17
8	ಇತರೆ ವಾಹನ	32	41	25	20	26	36	19	2691	69	12	12	0	2983
	ಒಟ್ಟು ಸಾರಿಗೆಯ ವಾಹನ (ಎ)	39277	45378	52593	40722	70923	32351	16348	46258	20414	6006	4308	0	374578
9	ಸರಕು ವಾಹನ													
ಅ	ಮಲ್ಟಿ ಆಕ್ಸಲ್ /ಆರ್ಟಿಕ್ಯುಲೇಟೆಡ್ ವಾಹನ	150	0	3	0	0	18	0	27	0	1	0	0	199
ಆ	ಟ್ರಕ್ ಮತ್ತು ಲಾರಿಗಳು	1071	372	107	146	215	429	203	1796	157	61	179	0	4736
	ಒಟ್ಟು	1221	372	110	146	215	447	203	1823	157	62	179	0	4935
10	ಲಘು ಸರಕು ವಾಹನ													
ಅ	ನಾಲ್ಕು ಚಕ್ರಗಳ ವಾಹನ	427	735	630	695	1032	1150	567	1516	408	209	315	0	7684
ಆ	ಮೂರು ಚಕ್ರಗಳ ವಾಹನ	248	184	282	153	472	70	170	1078	44	30	14	0	2745
	ಒಟ್ಟು	675	919	912	848	1504	1220	737	2594	452	239	329	0	10429
11	ಬಸ್ಸುಗಳು													
	ಒಟ್ಟು	21	16	10	13	57	13	110	170	26	13	7	566	1022
	ಒಟ್ಟು	21	16	10	13	57	13	110	170	26	13	7	566	1022
12	ಟ್ಯಾಕ್ಸಿಗಳು													
ಅ	ಮೋಟಾರು ಕ್ಯಾಬ್	50	129	288	150	500	96	80	243	80	13	8	0	1637
ಆ	ಮ್ಯಾಕ್ಸಿ ಕ್ಯಾಬ್	11	19	29	14	10	2	5	27	2	0	0	0	119
ಇ	ಇತರೆ ಕ್ಯಾಬ್‌ಗಳು	0	0	0	0	0	0	0	0	0	0	0	0	0
	ಒಟ್ಟು	61	148	317	164	510	98	85	270	82	13	8	0	1756
13	ಲಘು ಪ್ರಯಾಣಿಕರ ವಾಹನ													
ಅ	3 ಅನನಗಳ ವಾಹನ	447	244	426	41	189	17	39	38	4	20	13	0	1478
14	ಇತರೆ ವಾಹನ	43	34	531	15	817	425	27	2496	88	19	8	0	4503
	ಒಟ್ಟು	490	278	957	56	1006	442	66	2534	92	39	21	0	5981
	ಒಟ್ಟು ಸಾರಿಗೆ ವಾಹನ (ಬಿ)	2468	1733	2306	1227	3292	2220	1201	7391	809	366	544	566	24123
	ಒಟ್ಟು (ಸಾರಿಗೆ+ಸಾರಿಗೆಯ ವಾಹನ) (ಎ+ಬಿ)	41745	47111	54899	41949	74215	34571	17549	53649	21223	6372	4852	566	398701

25.6 31-03-2022ರ ಅಂತ್ಯಕ್ಕೆ ಬೆಂಗಳೂರು ವಿಭಾಗ ವ್ಯಾಪ್ತಿಯಲ್ಲಿ ಒಟ್ಟು ನೋಂದಣಿಯಾಗಿ ಚಾಲಿಯಲ್ಲಿರುವ ಸಾರಿಗೆ ಮತ್ತು ಸಾರಿಗೆತರ ವಾಹನಗಳ ವಿವರಗಳು

ಕ್ರ.ಸಂ.	ವಾಹನಗಳ ವಿವರ	ಬೆಂ (ಕೇಂದ್ರ)	ಬೆಂ(ಪ್ರಾಥಮಿಕ)	ಬೆಂ(ಪೂರ್ವ)	ಬೆಂ(ಉತ್ತರ)	ಬೆಂ(ದಕ್ಷಿಣ)	ಕೆ.ಆರ್. ಪುರಂ	ಚಾಣ್ಣೆಘಾಟಿ	ಎ. ಸಿಟಿ	ಯಲಪಂಕ	ದೇವನಹಳ್ಳಿ	ಅಚೋಲಕ್ಕೆ ರಾ.ಸಾ.ನಿಗಮ	ಬೆಂವಾಹನ	ಒಟ್ಟು
	ಸಾರಿಗೆತರ ವಾಹನ													
1	ದ್ವಿ ಚಕ್ರ ವಾಹನ	737897	920618	1003194	905336	1153320	517646	376377	679962	280575	128552	0	228362	6931839
2	ಕಾರುಗಳು	259713	235953	405496	308801	363088	153013	96612	220257	77170	23716	29	53310	2197158
3	ಆಮ್ನಿ ಬಸ್ಸುಗಳು	368	478	489	660	533	330	230	125	155	171	0	1449	4988
4	ಟ್ರಾಕ್ಟರ್‌ಗಳು	318	1662	3384	2594	4605	3442	1214	9251	1792	4566	0	3860	36688
5	ಟ್ರೈಲರ್‌ಗಳು	22	91	114	99	327	2319	825	4789	1174	2830	0	1708	14298
6	ನಿರ್ಮಾಣ ಸಾಮಗ್ರಿ ವಾಹನ	289	130	39	46	43	229	192	1024	131	186	0	430	2739
7	ಖಾಸಗಿ ಸೇವಾ ವಾಹನ	48	172	18	69	28	53	19	23	10	4	0	5	449
8	ಇತರ ವಾಹನ	10979	3961	1582	1997	3530	1160	1437	11144	1216	989	0	1565	39560
	ಒಟ್ಟು ಸಾರಿಗೆತರ ವಾಹನ (ಎ)	1009634	1163065	1414316	1219602	1525474	678192	476906	926575	362223	161014	29	290689	9227719
9	ಸರಕು ವಾಹನ													
ಅ	ಮಲ್ಟಿ ಆಕ್ಸಲ್ / ಆರ್ಟಿಕ್ಯೂಲೇಟೆಡ್ ವಾಹನ	11103	304	732	259	663	619	107	1039	16	60	0	457	15359
ಆ	ಟ್ರಕ್ ಮತ್ತು ಲಾರಿಗಳು	58347	17274	10226	12562	23127	10987	7118	19274	6323	4190	0	8966	178394
	ಒಟ್ಟು	69450	17578	10958	12821	23790	11606	7225	20313	6339	4250	0	9423	193753
10	ಲಘು ಸರಕು ವಾಹನ													
ಅ	ಸಾಲ್ವು ಚಕ್ರಗಳ ವಾಹನ	19178	17035	10562	17439	26582	19723	13637	27080	7618	5429	0	16026	180309
ಆ	ಮೂರು ಚಕ್ರಗಳ ವಾಹನ	9392	15790	7209	6390	11985	2264	4889	4601	1185	807	0	831	65343
	ಒಟ್ಟು	28570	32825	17771	23829	38567	21987	18526	31681	8803	6236	0	16857	245652
11	ಬಸ್ಸುಗಳು	23708	14170	14857	15417	13049	7999	4788	12537	2839	1400	5110	2411	118285
	ಒಟ್ಟು	23708	14170	14857	15417	13049	7999	4788	12537	2839	1400	5110	2411	118285
12	ಟ್ರಾಕ್ಟರ್‌ಗಳು													
ಅ	ಮೋಟಾರು ಕ್ಯಾಬ್	18847	26891	39314	20524	27835	15228	14541	20939	8366	1655	0	5012	199152
ಆ	ಮ್ಯಾಷಿನ್ ಕ್ಯಾಬ್	5940	8890	7381	5138	9276	3825	3660	6137	1852	753	0	2157	55009
ಇ	ಇತರ ಕ್ಯಾಬ್‌ಗಳು	11	10	41	10	10	13	12	10	12	0	0	1	130
	ಒಟ್ಟು	24798	35791	46736	25672	37121	19066	18213	27086	10230	2408	0	7170	254291
13	ಲಘು ಪ್ರಯಾಣಿಕರ ವಾಹನ													
ಅ	3 ಆಸನಗಳ ವಾಹನ	44172	70750	59921	27921	64707	4755	12131	2590	1605	2562	0	1014	292128
14	ಇತರ ವಾಹನ	2076	1987	14129	1630	16797	2594	1855	33137	1724	934	0	598	77461
	ಒಟ್ಟು	46248	72737	74050	29551	81504	7349	13986	35727	3329	3496	0	1612	369589
	ಒಟ್ಟು ಸಾರಿಗೆ ವಾಹನ (ಬಿ)	192774	173101	164372	107290	194031	68007	62738	127344	31540	17790	5110	37473	1181570
	ಒಟ್ಟು (ಸಾರಿಗೆ+ಸಾರಿಗೆತರ) (ಎ+ಬಿ)	1202408	1336166	1578688	1326892	1719505	746199	539644	1053919	393763	178804	5139	328162	10409289

26. 2021-22ನೇ ಸಾಲಿನಲ್ಲಿ ಹೊಸದಾಗಿ ಪ್ರಾದೇಶಿಕ ಸಾರಿಗೆ ಕಛೇರಿಗಳಲ್ಲಿ ಮಾಹವಾಹು ನೋಂದಣಿಯಾಗುವ ವಾಹನಗಳ ವಿವರಗಳು
1. ಬೆಂಗಳೂರು ಕೇಂದ್ರ (KA-01)

ಕ್ರ.ಸಂ.	ವಾಹನಗಳ ವಿವರ ಸಾರಿಗೆಯ ವಾಹನ	2021-22ರ ಅವಧಿಯಲ್ಲಿ ಹೊಸದಾಗಿ ನೋಂದಣಿಯಾದ ವರ್ಗಾವಾರು ವಾಹನಗಳ ವಿವರ											31.03.2022		
		ಏಪ್ರಿಲ್	ಮೇ	ಜೂನ್	ಜುಲೈ	ಆಗಸ್ಟ್	ಸೆಪ್ಟೆಂಬರ್	ಅಕ್ಟೋಬರ್	ನವೆಂಬರ್	ಡಿಸೆಂಬರ್	ಒಟ್ಟು	ಮಾರ್ಚ್			
1	ದ್ವಿ ಚಕ್ರ ವಾಹನ	711865	1994	1	690	2393	2414	2606	2771	2158	2181	2730	2933	3161	737897
2	ಕಾರುಗಳು	246523	1004	0	591	1204	1716	1409	1371	982	1123	1262	1072	1456	259713
3	ಅಮ್ಮಿ ಬಸ್ಸುಗಳು	368	0	0	0	0	0	0	0	0	0	0	0	0	368
4	ಟ್ರಾಕ್ಟರ್‌ಗಳು	318	0	0	0	0	0	0	0	0	0	0	0	0	318
5	ಟ್ರೈಲರ್‌ಗಳು	22	0	0	0	0	0	0	0	0	0	0	0	0	22
6	ನಿರ್ಮಾಣ ಸಾಮಗ್ರಿ ವಾಹನ	272	3	0	0	6	1	2	1	2	1	0	1	0	289
7	ಖಾಸಗಿ ಸೇವಾ ವಾಹನ	42	0	0	0	0	0	0	1	1	1	1	1	1	48
8	ಇತರೆ ವಾಹನ	10947	3	0	3	2	4	1	7	2	2	1	1	6	10979
	ಒಟ್ಟು ಸಾರಿಗೆಯ ವಾಹನ (ಎ)	970357	3004	1	1284	3605	4135	4018	4151	3145	3308	3994	4008	4624	1009634
9	ಸರಕು ವಾಹನ														
ಅ	ಮಲ್ಟಿ ಆಕ್ಸಲ್ /ಅರ್ಬಿಕ್ಯುಲೇಟೆಡ್ ವಾಹನ	10953	23	0	3	6	11	9	12	8	20	7	29	22	11103
ಆ	ಟ್ರಕ್ ಮತ್ತು ಲಾರಿಗಳು	57276	128	1	49	44	116	73	138	135	84	151	68	84	58347
	ಒಟ್ಟು	68229	151	1	52	50	127	82	150	143	104	158	97	106	69450
10	ಲಘು ಸರಕು ವಾಹನ														
ಅ	ನಾಲ್ಕು ಚಕ್ರಗಳ ವಾಹನ	18751	31	0	20	34	41	49	31	26	36	40	54	65	19178
ಆ	ಮೂರು ಚಕ್ರಗಳ ವಾಹನ	9144	22	0	11	75	28	37	15	6	9	10	12	23	9392
	ಒಟ್ಟು	27895	53	0	31	109	69	86	46	32	45	50	66	88	28570
11	ಬಸ್ಸುಗಳು	23687	1	0	0	1	0	2	0	0	15	0	0	2	23708
	ಒಟ್ಟು	23687	1	0	0	1	0	2	0	0	15	0	0	2	23708
12	ಟ್ರಾಕ್ಟರ್‌ಗಳು														
ಅ	ಮೋಟಾರು ಕ್ಯಾಬ್	18797	8	0	2	8	2	3	1	7	4	7	2	6	18847
ಆ	ಮ್ಯಾಕ್ಸ್ ಕ್ಯಾಬ್	5929	0	0	1	1	0	1	0	0	0	1	5	2	5940
ಇ	ಇತರೆ ಕ್ಯಾಬ್‌ಗಳು	11	0	0	0	0	0	0	0	0	0	0	0	0	11
	ಒಟ್ಟು	24737	8	0	3	9	2	4	1	7	4	8	7	8	24798
13	ಲಘು ಪ್ರಯಾಣಿಕ ವಾಹನ														
ಅ	3 ಆಸನಗಳ ವಾಹನ	43725	15	0	4	16	24	30	33	47	52	67	70	89	44172
14	ಇತರೆ ವಾಹನ	2033	0	1	2	1	5	10	0	0	1	22	0	1	2076
	ಒಟ್ಟು	45758	15	1	6	17	29	40	33	47	53	89	70	90	46248
	ಒಟ್ಟು ಸಾರಿಗೆ ವಾಹನ (ಬಿ)	190306	228	2	92	186	227	214	230	229	221	305	240	294	192774
	ಒಟ್ಟು (ಸಾರಿಗೆ+ಸಾರಿಗೆಯ ವಾಹನ) (ಎ+ಬಿ)	1160663	3232	3	1376	3791	4362	4232	4381	3374	3529	4299	4248	4918	1202408

2. ಬೆಂಗಳೂರು ಪಟ್ಟಣ (KA-02)

ಕ್ರ.ಸಂ.	ವಾಹನಗಳ ವಿವರ ಸಾರಾಂಶ ವಾಹನ	2021-22ರ ಅವಧಿಯಲ್ಲಿ ಹೊಸದಾಗಿ ನೋಂದಣಿಯಾದ ವರ್ಗಾವಣೆ ವಾಹನಗಳ ವಿವರ											31.03.2022		
		ಏಪ್ರಿಲ್	ಮೇ	ಜೂನ್	ಜುಲೈ	ಆಗಸ್ಟ್	ಸೆಪ್ಟೆಂಬರ್	ಅಕ್ಟೋಬರ್	ನವೆಂಬರ್	ಡಿಸೆಂಬರ್	ಜನವರಿ	ಫೆಬ್ರವರಿ	ಮಾರ್ಚ್	ಫೆಬ್ರವರಿ	ಮಾರ್ಚ್
1	ದ್ವಿ ಚಕ್ರ ವಾಹನ	886174	3169	0	1055	3215	3365	3178	3195	3327	2482	3622	3591	4245	920618
2	ಕಾರುಗಳು	225090	961	4	430	995	1203	921	926	1055	840	1330	1055	1143	235953
3	ಅಪ್ಪು ಬಸ್ಸುಗಳು	476	0	0	0	0	1	0	0	0	0	0	0	1	478
4	ಟ್ರಾಕ್ಟರ್‌ಗಳು	1661	0	0	0	0	0	1	0	0	0	0	0	0	1662
5	ಟ್ರೈಲರ್‌ಗಳು	91	0	0	0	0	0	0	0	0	0	0	0	0	91
6	ನಿರ್ಮಾಣ ಸಾಮಗ್ರಿ ವಾಹನ	103	1	0	0	0	3	8	2	2	2	2	2	5	130
7	ಖಾಸಗಿ ಸೇವಾ ವಾಹನ	172	0	0	0	0	0	0	0	0	0	0	0	0	172
8	ಇತರೆ ವಾಹನ	3920	4	0	2	6	3	5	3	3	1	7	3	4	3961
	ಒಟ್ಟು ಸಾರಾಂಶ ವಾಹನ (ಎ)	1117687	4135	4	1487	4216	4575	4113	4126	4387	3325	4961	4651	5398	1163065
9	ಸರಕು ವಾಹನ														
ಅ	ಮಲ್ಟಿ ಆಕ್ಸಲ್ /ಆರ್ಬಿಕ್ಯುಲೇಟೆಡ್ ವಾಹನ	304	0	0	0	0	0	0	0	0	0	0	0	0	304
ಆ	ಟ್ರಕ್ ಮತ್ತು ಲಾರಿಗಳು	16902	22	1	11	12	28	25	34	22	47	62	40	68	17274
	ಒಟ್ಟು	17206	22	1	11	12	28	25	34	22	47	62	40	68	17578
10	ಲಘು ಸರಕು ವಾಹನ														
ಅ	ನಾಲ್ಕು ಚಕ್ರಗಳ ವಾಹನ	16300	60	0	27	75	58	82	64	48	73	73	71	104	17035
ಆ	ಮೂರು ಚಕ್ರಗಳ ವಾಹನ	15606	9	0	7	25	21	21	12	12	22	19	13	23	15790
	ಒಟ್ಟು	31906	69	0	34	100	79	103	76	60	95	92	84	127	32825
11	ಬಸ್ಸುಗಳು	14154	11	0	0	0	0	0	1	0	4	0	0	0	14170
	ಒಟ್ಟು	14154	11	0	0	0	0	0	1	0	4	0	0	14170	
12	ಟ್ರಾಕ್ಟರ್‌ಗಳು														
ಅ	ಮೋಟಾರು ಕ್ಯಾಬ್	26762	10	0	6	4	7	2	4	16	18	24	18	20	26891
ಆ	ಮ್ಯಾಕ್ ಕ್ಯಾಬ್	8871	1	0	0	2	0	2	1	3	4	3	1	2	8890
ಇ	ಇತರೆ ಕ್ಯಾಬ್‌ಗಳು	10	0	0	0	0	0	0	0	0	0	0	0	0	10
	ಒಟ್ಟು	35643	11	0	6	6	7	4	5	19	22	27	19	22	35791
13	ಲಘು ಪ್ರಯಾಣಿಕರ ವಾಹನ														
ಅ	3 ಆಸನಗಳ ವಾಹನ	70506	5	0	1	18	12	27	21	23	30	34	35	38	70750
14	ಇತರೆ ವಾಹನ	1953	1	0	1	23	2	3	0	1	1	2	0	0	1987
	ಒಟ್ಟು	72459	6	0	2	41	14	30	21	24	31	36	35	38	72737
	ಒಟ್ಟು ಸಾರಾಂಶ ವಾಹನ (ಬಿ)	171368	119	1	53	159	128	162	137	125	199	217	178	255	173101
	ಒಟ್ಟು (ಸಾರಾಂಶ+ಸಾರಾಂಶ) (ಎ+ಬಿ)	1289055	4254	5	1540	4375	4703	4275	4263	4512	3524	5178	4829	5653	1336166

3. ಬೆಂಗಳೂರು ಪೂರ್ವ (KA-03)

ಕ್ರ.ಸಂ.	ವಾಹನಗಳ ವಿವರ ಸಾರಾಂಶ ವಾಹನ	2021-22ರ ಅವಧಿಯಲ್ಲಿ ಹೊಸದಾಗಿ ನೋಂದಣಿಯಾದ ವರ್ಗಾವಣೆ ವಾಹನಗಳ ವಿವರ											31.03.2022		
		ಏಪ್ರಿಲ್	ಮೇ	ಜೂನ್	ಜುಲೈ	ಆಗಸ್ಟ್	ಸೆಪ್ಟೆಂಬರ್	ಅಕ್ಟೋಬರ್	ನವೆಂಬರ್	ಡಿಸೆಂಬರ್	ಜನವರಿ	ಫೆಬ್ರವರಿ	ಮಾರ್ಚ್	ಫೆಬ್ರವರಿ	ಮಾರ್ಚ್
1	ದ್ವಿ ಚಕ್ರ ವಾಹನ	973728	2224	0	655	3034	2917	2665	3477	2643	2440	2837	2944	3630	1003194
2	ಕಾರುಗಳು	382399	1759	6	765	2827	2733	2181	1906	1899	2246	2368	1910	2497	405496
3	ಆಮ್ನಿ ಬಸ್ಸುಗಳು	487	0	0	0	0	0	0	0	0	0	1	1	0	489
4	ಟ್ರಾಕ್ಟರ್‌ಗಳು	3384	0	0	0	0	0	0	0	0	0	0	0	0	3384
5	ಟ್ರೈಲರ್‌ಗಳು	114	0	0	0	0	0	0	0	0	0	0	0	0	114
6	ನಿರ್ಮಾಣ ಸಾಮಗ್ರಿ ವಾಹನ	36	0	0	0	0	0	0	2	0	1	0	0	0	39
7	ಖಾಸಗಿ ಸೇವಾ ವಾಹನ	18	0	0	0	0	0	0	0	0	0	0	0	0	18
8	ಇತರೆ ವಾಹನ	1557	0	3	1	0	3	1	2	4	4	2	3	2	1582
	ಒಟ್ಟು ಸಾರಾಂಶ ವಾಹನ (ಎ)	1361723	3983	9	1421	5861	5653	4847	5387	4546	4691	5208	4858	6129	1414316
9	ಸರಕು ವಾಹನ														
ಅ	ಮಲ್ಟಿ ಆಕ್ಸಲ್ /ಆರ್ಬಿಕ್ಯುಲೇಟೆಡ್ ವಾಹನ	729	0	0	0	0	0	0	0	0	1	0	0	2	732
ಆ	ಟ್ರಕ್ ಮತ್ತು ಲಾರಿಗಳು	10119	5	0	10	10	7	28	14	11	1	9	5	7	10226
	ಒಟ್ಟು	10848	5	0	10	10	7	28	14	11	2	9	5	9	10958
10	ಲಘು ಸರಕು ವಾಹನ														
ಅ	ನಾಲ್ಕು ಚಕ್ರಗಳ ವಾಹನ	9932	73	1	11	52	54	50	56	43	59	86	59	86	10562
ಆ	ಮೂರು ಚಕ್ರಗಳ ವಾಹನ	6927	21	5	6	45	40	36	29	20	24	24	15	17	7209
	ಒಟ್ಟು	16859	94	6	17	97	94	86	85	63	83	110	74	103	17771
11	ಬಸ್ಸುಗಳು	14847	0	0	4	1	0	0	0	2	0	0	2	1	14857
	ಒಟ್ಟು	14847	0	0	4	1	0	0	0	2	0	0	2	1	14857
12	ಟ್ರ್ಯಾಕ್ಟರ್‌ಗಳು														
ಅ	ಮೋಟಾರು ಕ್ಯಾಬ್	39026	11	1	5	13	17	15	9	24	51	70	37	35	39314
ಆ	ಮ್ಯಾಕ್ ಕ್ಯಾಬ್	7352	2	0	0	0	1	3	6	3	2	6	2	4	7381
ಇ	ಇತರೆ ಕ್ಯಾಬ್‌ಗಳು	41	0	0	0	0	0	0	0	0	0	0	0	0	41
	ಒಟ್ಟು	46419	13	1	5	13	18	18	15	27	53	76	39	39	46736
13	ಲಘು ಪ್ರಯಾಣಿಕರ ವಾಹನ														
ಅ	3 ಆಸನಗಳ ವಾಹನ	59495	35	1	7	21	29	41	34	42	50	49	55	62	59921
14	ಇತರೆ ವಾಹನ	13598	12	0	1	14	1	320	15	7	61	24	8	68	14129
	ಒಟ್ಟು	73093	47	1	8	35	30	361	49	49	111	73	63	130	74050
	ಒಟ್ಟು ಸಾರಾಂಶ ವಾಹನ (ಬಿ)	162066	159	8	44	156	149	493	163	152	249	268	183	282	164372
	ಒಟ್ಟು (ಸಾರಾಂಶ+ಸಾರಾಂಶ) (ಎ+ಬಿ)	1523789	4142	17	1465	6017	5802	5340	5550	4698	4940	5476	5041	6411	1578688

4. ಬೆಂಗಳೂರು ಉತ್ತರ (KA-04)

ಕ್ರ.ಸಂ.	ವಾಹನಗಳ ವಿವರ ಸಾರಿಗೆಯ ವಾಹನ	2021-22ರ ಅವಧಿಯಲ್ಲಿ ಹೊಸದಾಗಿ ನೋಂದಣಿಯಾದ ವರ್ಗಾವಣೆ ಮಾಡಿದ ವಾಹನಗಳ ವಿವರ											31.03.2022		
		ಬ್ರಿಕ್ಲೆಟ್	ಮೇ	ಜೂನ್	ಜುಲೈ	ಆಗಸ್ಟ್	ಸೆಪ್ಟೆಂಬರ್	ಅಕ್ಟೋಬರ್	ನವೆಂಬರ್	ಡಿಸೆಂಬರ್	ಜನವರಿ	ಫೆಬ್ರವರಿ	ಮಾರ್ಚ್	31.03.2022	
1	ದ್ವಿ ಚಕ್ರ ವಾಹನ	877526	2443	0	1010	3113	3132	3095	3723	1333	1538	2407	2609	3407	905336
2	ಕಾರುಗಳು	295924	1310	0	728	1637	1492	1161	1329	566	722	1149	1250	1533	308801
3	ಅಪ್ಪು ಬಸ್ಸುಗಳು	660	0	0	0	0	0	0	0	0	0	0	0	0	660
4	ಟ್ರಾಕ್ಟರ್‌ಗಳು	2594	0	0	0	0	0	0	0	0	0	0	0	0	2594
5	ಟ್ರೈಲರ್‌ಗಳು	99	0	0	0	0	0	0	0	0	0	0	0	0	99
6	ನಿರ್ವಾಣ ಸಾಮಗ್ರಿ ವಾಹನ	32	1	0	4	3	2	2	0	1	0	0	0	1	46
7	ಖಾಸಗಿ ಸೇವಾ ವಾಹನ	68	0	0	0	1	0	0	0	0	0	0	0	0	69
8	ಇತರೆ ವಾಹನ	1977	0	0	1	2	5	6	0	3	0	0	3	0	1977
	ಒಟ್ಟು ಸಾರಿಗೆಯ ವಾಹನ (ಎ)	1178880	3754	0	1743	4756	4631	4264	5052	1903	2260	3556	3862	4941	1219602
9	ಸರಕು ವಾಹನ														
ಅ	ಮಲ್ಟಿ ಆಕ್ಸೆಲ್ /ಆರ್ಟಿಕಲ್ಟೇಟೆಡ್ ವಾಹನ	259	0	0	0	0	0	0	0	0	0	0	0	0	259
ಆ	ಟ್ರಕ್ಸ್ ಮತ್ತು ಲಾರಿಗಳು	12416	5	0	4	17	31	30	13	4	16	9	6	11	12562
	ಒಟ್ಟು	12675	5	0	4	17	31	30	13	4	16	9	6	11	12821
10	ಲಘು ಸರಕು ವಾಹನ														
ಅ	ನಾಲ್ಕು ಚಕ್ರಗಳ ವಾಹನ	16744	75	0	22	72	68	72	64	82	42	69	53	76	17439
ಆ	ಮೂರು ಚಕ್ರಗಳ ವಾಹನ	6237	12	0	11	22	16	27	10	7	9	9	11	19	6390
	ಒಟ್ಟು	22981	87	0	33	94	84	99	74	89	51	78	64	95	23829
11	ಬಸ್ಸುಗಳು	15404	4	0	0	2	2	2	0	1	0	1	0	1	15417
	ಒಟ್ಟು	15404	4	0	0	2	2	2	0	1	0	1	0	1	15417
12	ಟ್ಯಾಕ್ಸಿಗಳು														
ಅ	ಮೋಟಾರು ಕ್ಯಾಬ್	20374	23	0	4	13	14	4	5	10	12	16	11	38	20524
ಆ	ಮ್ಯಾಕ್ಸಿ ಕ್ಯಾಬ್	5124	1	0	0	1	0	0	1	2	1	3	2	3	5138
ಇ	ಇತರೆ ಕ್ಯಾಬ್‌ಗಳು	10	0	0	0	0	0	0	0	0	0	0	0	0	10
	ಒಟ್ಟು	25508	24	0	4	14	14	4	6	12	13	19	13	41	25672
13	ಲಘು ಪ್ರಯಾಣಿಕರ ವಾಹನ														
ಅ	3 ಆಸನಗಳ ವಾಹನ	27880	4	0	1	1	1	2	1	4	7	7	9	4	27921
14	ಇತರೆ ವಾಹನ	1615	3	0	0	4	2	1	2	0	1	0	2	0	1630
	ಒಟ್ಟು	29495	7	0	1	5	3	3	3	4	8	7	11	4	29551
	ಒಟ್ಟು ಸಾರಿಗೆ ವಾಹನ (ಬಿ)	106063	127	0	42	132	134	138	96	110	88	114	94	152	107290
	ಒಟ್ಟು (ಸಾರಿಗೆ+ಸಾರಿಗೆಯ) (ಎ+ಬಿ)	1284943	3881	0	1785	4888	4765	4402	5148	2013	2348	3670	3956	5093	1326892

5. ಬೆಂಗಳೂರು ದಕ್ಷಿಣ (KA-05)

ಕ್ರ.ಸಂ.	ವಾಹನಗಳ ವಿವರ ಸಾರಿಗೆಯ ವಾಹನ	2021-22ರ ಅವಧಿಯಲ್ಲಿ ಹೊಸದಾಗಿ ನೋಂದಣಿಯಾದ ವರ್ಗಾವಾಹನಗಳ ವಿವರ											31.03.2022		
		ಏಪ್ರಿಲ್	ಮೇ	ಜೂನ್	ಜುಲೈ	ಆಗಸ್ಟ್	ಸೆಪ್ಟೆಂಬರ್	ಅಕ್ಟೋಬರ್	ನವೆಂಬರ್	ಡಿಸೆಂಬರ್	ಜನವರಿ	ಫೆಬ್ರವರಿ		ಮಾರ್ಚ್	
1	ದ್ವಿ ಚಕ್ರ ವಾಹನ	1101092	3172	445	1361	4911	4269	4688	5062	5178	3723	6019	5670	7730	1153320
2	ಕಾರುಗಳು	344437	1588	2	879	1787	1943	1574	2169	1707	1441	1987	1654	1920	363088
3	ಅಮ್ಮಿ ಬಸ್ಸುಗಳು	532	0	0	0	0	1	0	0	0	0	0	0	0	533
4	ಟ್ರಾಕ್ಟರ್‌ಗಳು	4604	0	0	0	0	0	1	0	0	0	0	0	0	4605
5	ಟ್ರೈಲರ್‌ಗಳು	327	0	0	0	0	0	0	0	0	0	0	0	0	327
6	ನಿರ್ಮಾಣ ಸಾಮಗ್ರಿ ವಾಹನ	30	2	0	0	2	2	1	2	0	0	0	3	1	43
7	ಖಾಸಗಿ ಸೇವಾ ವಾಹನ	25	1	0	0	0	0	0	1	0	0	0	0	1	28
8	ಇತರೆ ವಾಹನ	3504	5	0	0	2	3	1	4	1	5	2	0	3	3530
	ಒಟ್ಟು ಸಾರಿಗೆಯ ವಾಹನ (ಎ)	1454551	4768	447	2240	6702	6218	6265	7238	6886	5169	8008	7327	9655	1525474
9	ಸರಕು ವಾಹನ														
ಅ	ಮಲ್ಟಿ ಆಕ್ಸಲ್ /ಆರ್ಟಿಕ್ಯುಲೇಟೆಡ್ ವಾಹನ	663	0	0	0	0	0	0	0	0	0	0	0	0	663
ಆ	ಟ್ರಕ್ ಮತ್ತು ಲಾರಿಗಳು	22912	6	2	3	19	15	15	13	13	17	39	43	30	23127
	ಒಟ್ಟು	23575	6	2	3	19	15	15	13	13	17	39	43	30	23790
10	ಲಘು ಸರಕು ವಾಹನ														
ಅ	ನಾಲ್ಕು ಚಕ್ರಗಳ ವಾಹನ	25550	57	4	32	73	83	114	93	75	85	140	145	131	26582
ಆ	ಮೂರು ಚಕ್ರಗಳ ವಾಹನ	11513	7	1	4	19	16	50	80	88	34	38	89	46	11985
	ಒಟ್ಟು	37063	64	5	36	92	99	164	173	163	119	178	234	177	38567
11	ಬಸ್ಸುಗಳು	12992	0	0	0	0	1	0	0	0	30	25	1	0	13049
	ಒಟ್ಟು	12992	0	0	0	0	1	0	0	0	30	25	1	0	13049
12	ಟ್ರಾಕ್ಟರ್‌ಗಳು														
ಅ	ಮೋಟಾರು ಕ್ಯಾಬ್	27335	30	0	4	32	9	12	7	40	67	126	63	110	27835
ಆ	ಮ್ಯಾಕ್ಸ್ ಕ್ಯಾಬ್	9266	0	0	1	0	2	1	0	0	1	0	2	3	9276
ಇ	ಇತರೆ ಕ್ಯಾಬ್‌ಗಳು	10	0	0	0	0	0	0	0	0	0	0	0	0	10
	ಒಟ್ಟು	36611	30	0	5	32	11	13	7	40	68	126	65	113	37121
13	ಲಘು ತ್ರಯಾಚಕರ ವಾಹನ														
ಅ	3 ಆಸನಗಳ ವಾಹನ	64518	6	0	1	3	4	15	7	18	32	26	48	29	64707
14	ಇತರೆ ವಾಹನ	15980	2	7	8	45	58	28	124	14	156	132	143	100	16797
	ಒಟ್ಟು ಸಾರಿಗೆ ವಾಹನ (ಬಿ)	80498	8	7	9	48	62	43	131	32	188	158	191	129	81504
	ಒಟ್ಟು ಸಾರಿಗೆ ವಾಹನ (ಐ) (ಎ+ಬಿ)	190739	108	14	53	191	188	235	324	248	422	526	534	449	194031
	ಒಟ್ಟು (ಸಾರಿಗೆ+ಸಾರಿಗೆಯ) (ಎ+ಬಿ)	1645290	4876	461	2293	6893	6406	6500	7562	7134	5591	8534	7861	10104	1719505

6. ತುಮಕೂರು (KA-06)

ಕ್ರ.ಸಂ.	ವಾಹನಗಳ ವಿವರ ಸಾರಿಗೆಯ ವಾಹನ	2021-22ರ ಅವಧಿಯಲ್ಲಿ ಹೊಸದಾಗಿ ನೋಂದಣಿಯಾದ ವರ್ಗಾವಾಹನ ವಾಹನಗಳ ವಿವರ										31.03.2022			
		ಏಪ್ರಿಲ್	ಮೇ	ಜೂನ್	ಜುಲೈ	ಆಗಸ್ಟ್	ಸೆಪ್ಟೆಂಬರ್	ಅಕ್ಟೋಬರ್	ನವೆಂಬರ್	ಡಿಸೆಂಬರ್	ಜನವರಿ		ಫೆಬ್ರವರಿ	ಮಾರ್ಚ್	
1	ದ್ವಿ ಚಕ್ರ ವಾಹನ	470670	1327	1	341	2471	2242	2366	1452	2599	1313	1687	2383	2505	491357
2	ಕಾರುಗಳು	59602	316	5	124	398	493	408	284	383	238	458	326	401	63436
3	ಅಮ್ಮಿ ಬಸ್ಸುಗಳು	118	0	0	0	0	0	0	0	0	0	0	0	0	118
4	ಟ್ರಾಕ್ಟರ್‌ಗಳು	19769	55	0	122	678	231	150	149	128	168	149	252	725	22576
5	ಟ್ರೈಲರ್‌ಗಳು	14074	34	0	87	413	140	104	103	80	93	100	165	418	15811
6	ನಿರ್ಮಾಣ ಸಾಮಗ್ರಿ ವಾಹನ	403	20	0	5	13	12	21	2	12	9	7	13	14	531
7	ಖಾಸಗಿ ಸೇವಾ ವಾಹನ	33	0	0	0	0	0	1	3	0	0	0	0	0	37
8	ಇತರೆ ವಾಹನ	1930	6	1	2	4	6	3	3	3	2	1	3	2	1966
	ಒಟ್ಟು ಸಾರಿಗೆಯ ವಾಹನ (ಎ)	566599	1758	7	681	3977	3124	3053	1996	3205	1823	2402	3142	4065	595832
9	ಸರಕು ವಾಹನ														
ಅ	ಮಲ್ಟಿ ಆಕ್ಸಲ್ /ಆರ್ಟಿಕ್ಯುಲೇಟೆಡ್ ವಾಹನ	53	0	0	0	0	0	0	0	0	0	0	0	0	53
ಆ	ಟ್ರಕ್ ಮತ್ತು ಲಾರಿಗಳು	8589	22	0	13	22	17	44	19	29	16	30	27	49	8877
	ಒಟ್ಟು	8642	22	0	13	22	17	44	19	29	16	30	27	49	8930
10	ಲಘು ಸರಕು ವಾಹನ														
ಅ	ನಾಲ್ಕು ಚಕ್ರಗಳ ವಾಹನ	11534	48	1	25	84	74	56	55	93	57	52	119	90	12288
ಆ	ಮೂರು ಚಕ್ರಗಳ ವಾಹನ	8092	12	0	7	24	25	20	23	11	7	21	13	19	8274
	ಒಟ್ಟು	19626	60	1	32	108	99	76	78	104	64	73	132	109	20562
11	ಬಸ್ಸುಗಳು	4149	0	0	0	5	2	1	1	0	2	4	3	4	4171
	ಒಟ್ಟು	4149	0	0	0	5	2	1	1	0	2	4	3	4	4171
12	ಟ್ರಾಕ್ಟರ್‌ಗಳು														
ಅ	ಮೋಟಾರು ಕ್ಯಾಬ್	5873	6	0	5	10	8	7	4	2	1	11	7	9	5943
ಆ	ಮ್ಯಾಕ್ಸ್ ಕ್ಯಾಬ್	2002	0	0	0	0	0	1	0	0	0	0	0	2	2005
ಇ	ಇತರೆ ಕ್ಯಾಬ್‌ಗಳು	0	0	0	0	0	0	0	0	0	0	0	0	0	0
	ಒಟ್ಟು	7875	6	0	5	10	8	8	4	2	1	11	7	11	7948
13	ಲಘು ಪ್ರಯಾಣಿಕರ ವಾಹನ														
ಅ	3 ಆಸನಗಳ ವಾಹನ	18607	41	0	7	12	14	31	41	31	32	42	61	60	18979
ಆ	ಇತರೆ ವಾಹನ	2879	1	0	4	8	25	12	1	32	17	14	14	18	3025
	ಒಟ್ಟು	21486	42	0	11	20	39	43	42	63	49	56	75	78	22004
	ಒಟ್ಟು ಸಾರಿಗೆ ವಾಹನ (ಬಿ)	61778	130	1	61	165	165	172	144	198	132	174	244	251	63615
	ಒಟ್ಟು (ಸಾರಿಗೆ+ಸಾರಿಗೆಯ) (ಎ+ಬಿ)	628377	1888	8	742	4142	3289	3225	2140	3403	1955	2576	3386	4316	659447

7. ಕೋಲಾರ (KA-07)

ಕ್ರ.ಸಂ.	ವಾಹನಗಳ ವಿವರ ಸಾರಿಗೆ/ತರ ವಾಹನ	2021-22ರ ಅವಧಿಯಲ್ಲಿ ಹೊಸದಾಗಿ ನೋಂದಣಿಯಾದ ವರ್ಗಾವಾಹನ ವಾಹನಗಳ ವಿವರ										31.03.2022			
		ಏಪ್ರಿಲ್	ಮೇ	ಜೂನ್	ಜುಲೈ	ಆಗಸ್ಟ್	ಸೆಪ್ಟೆಂಬರ್	ಅಕ್ಟೋಬರ್	ನವೆಂಬರ್	ಡಿಸೆಂಬರ್	ಜನವರಿ	ಫೆಬ್ರವರಿ	ಮಾರ್ಚ್		
1	ದ್ವಿ ಚಕ್ರ ವಾಹನ	185808	675	273	46	659	717	800	672	728	721	654	552	1061	193366
2	ಕಾರುಗಳು	28081	99	1	29	38	89	160	76	78	94	90	79	119	29033
3	ಅಮ್ಮಿ ಬಸ್ಸುಗಳು	552	0	0	0	0	0	0	0	0	0	0	0	0	552
4	ಟ್ರಾಕ್ಟರ್‌ಗಳು	9740	44	0	7	70	71	126	95	65	75	64	61	100	10518
5	ಟ್ರೈಲರ್‌ಗಳು	7086	21	0	3	30	42	69	39	37	40	27	33	61	7488
6	ನಿರ್ಮಾಣ ಸಾಮಗ್ರಿ ವಾಹನ	74	9	1	3	2	7	3	3	5	1	1	7	4	120
7	ಖಾಸಗಿ ಸೇವಾ ವಾಹನ	12	0	0	0	0	0	0	0	0	0	0	0	0	12
8	ಇತರೆ ವಾಹನ	1644	2	0	0	0	29	2	0	2	0	0	1	1	1681
	ಒಟ್ಟು ಸಾರಿಗೆ/ತರ ವಾಹನ (ಎ)	232997	850	275	88	799	955	1160	885	915	931	836	733	1346	242770
9	ಸರಕು ವಾಹನ														
ಅ	ಮಲ್ಟಿ ಆಕ್ಸಲ್ /ಆರ್ಟಿಕುಲೇಟೆಡ್ ವಾಹನ	12	0	0	0	0	0	0	0	0	0	0	0	0	12
ಆ	ಟ್ರಕ್ ಮತ್ತು ಲಾರಿಗಳು	5186	19	5	7	17	5	8	8	8	11	10	20	20	5324
	ಒಟ್ಟು	5198	19	5	7	17	5	8	8	8	11	10	20	20	5336
10	ಲಘು ಸರಕು ವಾಹನ														
ಅ	ನಾಲ್ಕು ಚಕ್ರಗಳ ವಾಹನ	8172	47	0	16	81	54	59	28	59	40	33	43	92	8724
ಆ	ಮೂರು ಚಕ್ರಗಳ ವಾಹನ	1527	3	0	0	7	0	5	3	2	2	2	2	3	1556
	ಒಟ್ಟು	9699	50	0	16	88	54	64	31	61	42	35	45	95	10280
11	ಬಸ್ಸುಗಳು	2976	0	0	0	1	0	1	4	1	0	1	0	0	2984
	ಒಟ್ಟು	2976	0	0	0	1	0	1	4	1	0	1	0	0	2984
12	ಟ್ರಾಕ್ಟರ್‌ಗಳು														
ಅ	ಮೋಟಾರು ಕ್ಯಾಬ್	2608	1	0	3	5	2	2	3	1	3	8	15	7	2658
ಆ	ಮ್ಯಾಕ್ ಕ್ಯಾಬ್	654	0	0	0	1	0	0	0	1	0	0	1	0	657
ಇ	ಇತರೆ ಕ್ಯಾಬ್‌ಗಳು	1	0	0	0	0	0	0	0	0	0	0	0	0	1
	ಒಟ್ಟು	3263	1	0	3	6	2	2	3	2	3	8	16	7	3316
13	ಲಘು ಪ್ರಯಾಣಿಕರ ವಾಹನ														
ಅ	3 ಆಸನಗಳ ವಾಹನ	6079	1	0	0	1	1	4	5	4	3	1	7	2	6108
14	ಇತರೆ ವಾಹನ	1502	9	0	0	14	6	5	5	2	7	4	9	3	1566
	ಒಟ್ಟು	7581	10	0	0	15	7	9	10	6	10	5	16	5	7674
	ಒಟ್ಟು ಸಾರಿಗೆ ವಾಹನ (ಬಿ)	28717	80	5	26	127	68	84	56	78	66	59	97	127	29590
	ಒಟ್ಟು (ಸಾರಿಗೆ+ಸಾರಿಗೆ/ತರ) (ಎ+ಬಿ)	261714	930	280	114	926	1023	1244	941	993	997	895	830	1473	272360

8. ಕೆ.ಬಿ.ಎಚ್.ಡಿ (KA-08)

ಕ್ರ.ಸಂ.	ವಾಹನಗಳ ವಿವರ ಸಾರಿಗೆಯ ವಾಹನ	2021-22ರ ಅವಧಿಯಲ್ಲಿ ಹೊಸದಾಗಿ ನೋಂದಣಿಯಾದ ವರ್ಗಾವಾಹನ ವಾಹನಗಳ ವಿವರ										31.03.2022			
		ಏಪ್ರಿಲ್	ಮೇ	ಜೂನ್	ಜುಲೈ	ಆಗಸ್ಟ್	ಸೆಪ್ಟೆಂಬರ್	ಅಕ್ಟೋಬರ್	ನವೆಂಬರ್	ಡಿಸೆಂಬರ್	ಜನವರಿ	ಫೆಬ್ರವರಿ	ಮಾರ್ಚ್	31.03.2022	
1	ದ್ವಿ ಚಕ್ರ ವಾಹನ	166060	328	0	30	334	788	467	387	438	529	237	304	404	170306
2	ಕಾರುಗಳು	21618	47	0	19	22	72	56	31	43	30	52	41	39	22070
3	ಅಮ್ಮಿ ಬಸ್ಸುಗಳು	395	0	0	0	0	0	0	0	0	0	0	0	0	395
4	ಟ್ರಾಕ್ಟರ್‌ಗಳು	6380	4	0	4	14	15	30	13	10	7	15	7	11	6510
5	ಟ್ರೈಲರ್‌ಗಳು	4875	2	0	4	9	6	22	7	10	3	6	5	7	4956
6	ನಿರ್ಮಾಣ ಸಾಮಗ್ರಿ ವಾಹನ	69	1	0	0	1	7	2	1	3	0	2	0	1	87
7	ಖಾಸಗಿ ಸೇವಾ ವಾಹನ	8	0	0	0	0	0	0	0	0	0	0	0	0	8
8	ಇತರೆ ವಾಹನ	684	2	0	0	2	1	2	2	1	1	1	0	0	696
	ಒಟ್ಟು ಸಾರಿಗೆಯ ವಾಹನ (ಎ)	200089	384	0	57	382	889	579	441	505	570	313	357	462	205028
9	ಸರಕು ವಾಹನ														
ಅ	ಮಲ್ಟಿ ಆಕ್ಸಲ್ /ಆರ್ಟಿಕ್ಯುಲೇಟೆಡ್ ವಾಹನ	1	0	0	0	0	0	0	0	0	0	0	0	0	1
ಆ	ಟ್ರಕ್ ಮತ್ತು ಲಾರಿಗಳು	2869	1	1	0	7	1	5	0	3	2	2	2	0	2893
	ಒಟ್ಟು	2870	1	1	0	7	1	5	0	3	2	2	2	0	2894
10	ಲಘು ಸರಕು ವಾಹನ														
ಅ	ನಾಲ್ಕು ಚಕ್ರಗಳ ವಾಹನ	4212	4	0	0	2	14	9	6	8	8	7	14	10	4294
ಆ	ಮೂರು ಚಕ್ರಗಳ ವಾಹನ	1351	0	0	0	0	0	1	0	0	1	0	0	0	1353
	ಒಟ್ಟು	5563	4	0	0	2	14	10	6	8	9	7	14	10	5647
11	ಬಸ್ಸುಗಳು	1810	0	0	0	0	0	0	0	0	0	0	0	0	1812
	ಒಟ್ಟು	1810	0	0	0	0	0	0	0	0	0	0	0	1	1812
12	ಟ್ರಾಕ್ಟರ್‌ಗಳು														
ಅ	ಮೋಟಾರು ಕ್ಯಾಬ್	1176	1	0	1	0	0	2	0	0	0	2	1	2	1185
ಆ	ಮ್ಯಾಕ್ಸ್ ಕ್ಯಾಬ್	413	0	0	0	1	0	0	0	0	0	0	0	0	414
ಇ	ಇತರೆ ಕ್ಯಾಬ್‌ಗಳು	0	0	0	0	0	0	0	0	0	0	0	0	0	0
	ಒಟ್ಟು	1589	1	0	1	1	0	2	0	0	0	2	1	2	1599
13	ಲಘು ಪ್ರಯಾಣಿಕರ ವಾಹನ														
ಅ	3 ಆಸನಗಳ ವಾಹನ	3197	4	0	0	2	2	0	3	0	1	1	0	4	3214
ಆ	ಇತರೆ ವಾಹನ	483	1	0	0	1	0	1	0	1	0	0	0	0	487
	ಒಟ್ಟು	3680	5	0	0	3	2	1	3	1	1	1	0	4	3701
	ಒಟ್ಟು ಸಾರಿಗೆ ವಾಹನ (ಬಿ)	15512	11	1	1	13	17	18	9	12	12	12	18	17	15653
	ಒಟ್ಟು (ಸಾರಿಗೆ+ಸಾರಿಗೆಯ) (ಎ+ಬಿ)	215601	395	1	58	395	906	597	450	517	582	325	375	479	220681

9. ಮೈಸೂರು ಪಶ್ಚಿಮ (KA-09)

ಕ್ರ.ಸಂ.	ವಾಹನಗಳ ವಿವರ ಸಾರಿಗೆಯ ವಾಹನ	2021-22ರ ಅವಧಿಯಲ್ಲಿ ಹೊಸದಾಗಿ ನೋಂದಣಿಯಾದ ವರ್ಗಾವಾಹನ ವಾಹನಗಳ ವಿವರ										31.03.2022			
		ಏಪ್ರಿಲ್	ಮೇ	ಜೂನ್	ಜುಲೈ	ಆಗಸ್ಟ್	ಸೆಪ್ಟೆಂಬರ್	ಅಕ್ಟೋಬರ್	ನವೆಂಬರ್	ಡಿಸೆಂಬರ್	ಜನವರಿ		ಫೆಬ್ರವರಿ	ಮಾರ್ಚ್	
1	ದ್ವಿ ಚಕ್ರ ವಾಹನ	729442	3188	0	0	2734	3462	3788	4210	2785	2418	3254	3749	3950	762980
2	ಕಾರುಗಳು	119810	677	1	1	824	843	810	654	666	443	904	734	807	127174
3	ಅಮ್ಮಿ ಬಸ್ಸುಗಳು	111	0	0	0	0	0	0	0	0	0	0	0	0	111
4	ಟ್ರಾಕ್ಟರ್‌ಗಳು	6328	33	0	0	73	72	66	77	29	149	55	76	89	7047
5	ಟ್ರೈಲರ್‌ಗಳು	1830	4	0	0	2	3	4	0	4	6	4	4	5	1866
6	ನಿರ್ಮಾಣ ಸಾಮಗ್ರಿ ವಾಹನ	82	1	0	0	1	2	5	5	1	0	2	1	4	104
7	ಖಾಸಗಿ ಸೇವಾ ವಾಹನ	244	2	0	0	7	3	4	2	1	2	4	1	5	275
8	ಇತರೆ ವಾಹನ	2171	5	0	0	17	3	6	6	3	1	8	4	2	2226
	ಒಟ್ಟು ಸಾರಿಗೆಯ ವಾಹನ (ಎ)	860018	3910	1	1	3658	4388	4683	4954	3489	3019	4231	4569	4862	901783
9	ಸರಕು ವಾಹನ														
ಅ	ಮಲ್ಟಿ ಆಕ್ಸಲ್ /ಆರ್ಟಿಕ್ಯುಲೇಟೆಡ್ ವಾಹನ	572	0	0	0	0	0	0	0	0	0	0	0	0	572
ಆ	ಟ್ರಕ್ ಮತ್ತು ಲಾರಿಗಳು	7274	18	0	0	11	14	13	17	20	10	17	25	14	7433
	ಒಟ್ಟು	7846	18	0	0	11	14	13	17	20	10	17	25	14	8005
10	ಲಘು ಸರಕು ವಾಹನ														
ಅ	ನಾಲ್ಕು ಚಕ್ರಗಳ ವಾಹನ	11855	100	0	0	113	165	87	75	62	58	118	96	111	12840
ಆ	ಮೂರು ಚಕ್ರಗಳ ವಾಹನ	7128	4	0	0	6	9	7	4	11	7	4	11	16	7207
	ಒಟ್ಟು	18983	104	0	0	119	174	94	79	73	65	122	107	127	20047
11	ಬಸ್ಸುಗಳು	11963	0	0	0	4	1	0	1	1	12	1	2	8	11993
	ಒಟ್ಟು	11963	0	0	0	4	1	0	1	1	12	1	2	8	11993
12	ಟ್ರಾಕ್ಟರ್‌ಗಳು														
ಅ	ಮೋಟಾರು ಕ್ಯಾಬ್	7850	8	0	0	13	9	8	9	1	7	2	14	14	7935
ಆ	ಮ್ಯಾಕ್ಸ್ ಕ್ಯಾಬ್	2822	0	0	0	1	1	0	1	0	0	0	1	0	2826
ಇ	ಇತರೆ ಕ್ಯಾಬ್‌ಗಳು	12	0	0	0	0	0	0	0	0	0	0	0	0	12
	ಒಟ್ಟು	10684	8	0	0	14	10	8	10	1	7	2	15	14	10773
13	ಲಘು ತ್ರಯಾಚಕರ ವಾಹನ														
ಅ	3 ಆಸನಗಳ ವಾಹನ	23534	11	0	0	9	12	15	20	16	18	23	23	46	23727
14	ಇತರೆ ವಾಹನ	2050	1	0	0	18	7	9	22	5	5	8	1	3	2129
	ಒಟ್ಟು	25584	12	0	0	27	19	24	42	21	23	31	24	49	25856
	ಒಟ್ಟು ಸಾರಿಗೆ ವಾಹನ (ಬಿ)	75060	142	0	0	175	218	139	149	116	117	173	173	212	76674
	ಒಟ್ಟು (ಸಾರಿಗೆ+ಸಾರಿಗೆಯ) (ಎ+ಬಿ)	935078	4052	1	1	3833	4606	4822	5103	3605	3136	4404	4742	5074	978457

10. ಚಾಮರಾಜನಗರ (KA-10)

ಕ್ರ.ಸಂ.	ವಾಹನಗಳ ವಿವರ ಸಾರಿಗೆಯ ವಾಹನ	2021-22ರ ಅವಧಿಯಲ್ಲಿ ಹೊಸದಾಗಿ ನೋಂದಣಿಯಾದ ವರ್ಗಾವಾಹನ ವಾಹನಗಳ ವಿವರ											31.03.2022	
		ಬಟ್ರಿಲ್	ಮೇ	ಜೂನ್	ಜುಲೈ	ಆಗಸ್ಟ್	ಸೆಪ್ಟೆಂಬರ್	ಅಕ್ಟೋಬರ್	ನವೆಂಬರ್	ಡಿಸೆಂಬರ್	ಜನವರಿ	ಫೆಬ್ರವರಿ		ಮಾರ್ಚ್
1	ದ್ವಿ ಚಕ್ರ ವಾಹನ	185247	0	83	1120	719	1033	918	876	678	731	610	731	193502
2	ಕಾರುಗಳು	17316	0	1	51	57	72	42	62	30	52	36	55	17833
3	ಅಮ್ಮಿ ಬಸ್ಸುಗಳು	73	0	0	0	0	0	0	0	0	0	0	0	73
4	ಟ್ರಾಕ್ಟರ್‌ಗಳು	7331	31	2	37	42	59	61	27	49	32	38	29	7738
5	ಟ್ರೈಲರ್‌ಗಳು	3500	2	0	3	7	8	4	0	4	2	0	5	3535
6	ನಿರ್ಮಾಣ ಸಾಮಗ್ರಿ ವಾಹನ	24	0	0	0	0	0	0	2	0	1	0	1	28
7	ಖಾಸಗಿ ಸೇವಾ ವಾಹನ	183	0	0	0	0	0	0	1	0	1	0	0	185
8	ಇತರೆ ವಾಹನ	938	11	0	0	1	0	2	4	4	0	1	3	964
	ಒಟ್ಟು ಸಾರಿಗೆಯ ವಾಹನ (ಎ)	214612	0	86	1211	826	1172	1027	972	765	819	685	824	223858
9	ಸರಕು ವಾಹನ													
ಅ	ಮಲ್ಟಿ ಆಕ್ಸಲ್ /ಆರ್ಟಿಕ್ಯುಲೇಟೆಡ್ ವಾಹನ	5	0	0	0	0	0	0	0	0	0	0	0	5
ಆ	ಟ್ರಕ್ ಮತ್ತು ಲಾರಿಗಳು	4372	3	0	6	2	3	7	6	5	7	5	3	4422
	ಒಟ್ಟು	4377	3	0	6	2	3	7	6	5	7	5	3	4427
10	ಲಘು ಸರಕು ವಾಹನ													
ಅ	ನಾಲ್ಕು ಚಕ್ರಗಳ ವಾಹನ	7762	32	0	3	44	52	62	25	16	27	43	40	8131
ಆ	ಮೂರು ಚಕ್ರಗಳ ವಾಹನ	2731	3	0	0	3	1	5	2	4	2	4	1	2756
	ಒಟ್ಟು	10493	35	0	3	47	53	67	27	20	29	47	41	10887
11	ಬಸ್ಸುಗಳು	2371	1	0	0	0	0	0	0	0	1	0	1	2374
	ಒಟ್ಟು	2371	1	0	0	0	0	0	0	0	1	0	1	2374
12	ಟ್ರಾಕ್ಟರ್‌ಗಳು													
ಅ	ಮೋಟಾರು ಕ್ಯಾಬ್	1363	3	0	5	3	5	3	3	0	2	2	10	1399
ಆ	ಮ್ಯಾಕ್ಸ್ ಕ್ಯಾಬ್	1044	0	0	1	1	0	0	0	0	0	0	1	1047
ಇ	ಇತರೆ ಕ್ಯಾಬ್‌ಗಳು	0	0	0	0	0	0	0	0	0	0	0	0	0
	ಒಟ್ಟು	2407	3	0	6	4	5	3	3	0	2	2	11	2446
13	ಲಘು ತ್ರಯಾಚಕ ವಾಹನ													
ಅ	3 ಆಸನಗಳ ವಾಹನ	3906	4	0	1	2	2	6	0	2	3	1	1	3928
14	ಇತರೆ ವಾಹನ	778	0	0	0	0	0	5	0	0	0	0	9	793
	ಒಟ್ಟು	4684	4	0	1	2	2	11	0	2	3	1	10	4721
	ಒಟ್ಟು ಸಾರಿಗೆ ವಾಹನ (ಬಿ)	24332	46	0	7	60	61	88	36	27	42	55	66	24855
	ಒಟ್ಟು (ಸಾರಿಗೆ+ಸಾರಿಗೆಯ) (ಎ+ಬಿ)	238944	905	0	93	1271	887	1115	1008	792	861	740	890	248713

11. ಪುಂಡ್ರ (KA-11)

ಕ್ರ.ಸಂ.	ವಾಹನಗಳ ವಿವರ ಸಾರಿಗೆಯ ವಾಹನ	2021-22ರ ಅವಧಿಯಲ್ಲಿ ಹೊಸದಾಗಿ ನೋಂದಣಿಯಾದ ವರ್ಗಾವಾಹನ ವಾಹನಗಳ ವಿವರ											31.03.2022	
		ಏಪ್ರಿಲ್	ಮೇ	ಜೂನ್	ಜುಲೈ	ಆಗಸ್ಟ್	ಸೆಪ್ಟೆಂಬರ್	ಅಕ್ಟೋಬರ್	ನವೆಂಬರ್	ಡಿಸೆಂಬರ್	ಜನವರಿ	ಫೆಬ್ರವರಿ		ಮಾರ್ಚ್
1	ದ್ವಿ ಚಕ್ರ ವಾಹನ	1134	53	261	1617	1450	1161	1388	1511	903	1673	1289	1391	353865
2	ಕಾರುಗಳು	174	1	40	215	151	203	143	127	85	186	114	214	36763
3	ಅಮ್ಮಿ ಬಸ್ಸುಗಳು	73	0	0	0	0	0	0	0	0	0	0	0	73
4	ಟ್ರಾಕ್ಟರ್‌ಗಳು	12615	39	5	85	64	71	39	40	52	40	47	46	13148
5	ಟ್ರೈಲರ್‌ಗಳು	7379	3	5	2	7	9	3	6	4	6	8	5	7443
6	ನಿರ್ಮಾಣ ಸಾಮಗ್ರಿ ವಾಹನ	152	4	0	3	1	2	4	2	1	2	1	6	178
7	ಖಾಸಗಿ ಸೇವಾ ವಾಹನ	61	0	0	0	0	0	0	1	1	1	0	1	65
8	ಇತರೆ ವಾಹನ	1709	4	2	0	5	2	2	2	2	4	1	15	1751
	ಒಟ್ಟು ಸಾರಿಗೆಯ ವಾಹನ (ಎ)	397133	66	308	1932	1677	1446	1579	1689	1048	1912	1460	1678	413286
9	ಸರಕು ವಾಹನ													
ಅ	ಮಲ್ಟಿ ಆಕ್ಸಲ್ /ಆರ್ಟಿಕ್ಯುಲೇಟೆಡ್ ವಾಹನ	10	0	10	0	0	0	0	0	0	0	2	5	27
ಆ	ಟ್ರಕ್ ಮತ್ತು ಲಾರಿಗಳು	9236	10	3	2	10	2	14	15	12	13	19	22	9371
	ಒಟ್ಟು	9246	10	12	10	2	14	13	15	12	13	21	27	9398
10	ಲಘು ಸರಕು ವಾಹನ													
ಅ	ನಾಲ್ಕು ಚಕ್ರಗಳ ವಾಹನ	11106	49	9	55	45	62	53	57	40	64	59	95	11694
ಆ	ಮೂರು ಚಕ್ರಗಳ ವಾಹನ	7332	6	43	5	57	9	8	12	39	4	42	17	7579
	ಒಟ್ಟು	18438	55	43	14	50	71	61	69	79	68	101	112	19273
11	ಬಸ್ಸುಗಳು	3152	0	0	1	0	0	20	0	0	2	0	2	3177
	ಒಟ್ಟು	3152	0	0	1	0	0	20	0	0	2	0	2	3177
12	ಟ್ರಾಕ್ಟರ್‌ಗಳು													
ಅ	ಮೋಟಾರು ಕ್ಯಾಬ್	5012	6	1	4	6	10	3	0	4	2	5	13	5066
ಆ	ಮ್ಯಾಕ್ಸ್ ಕ್ಯಾಬ್	2100	1	0	2	0	0	1	0	3	0	1	0	2108
ಇ	ಇತರೆ ಕ್ಯಾಬ್‌ಗಳು	0	0	0	0	0	0	0	0	0	0	0	0	0
	ಒಟ್ಟು	7112	7	1	6	6	10	4	0	7	2	6	13	7174
13	ಲಘು ತ್ರಯಾಚಕರ ವಾಹನ													
ಅ	3 ಆಸನಗಳ ವಾಹನ	9392	8	0	1	6	2	4	5	6	8	2	5	9444
14	ಇತರೆ ವಾಹನ	957	3	3	2	25	10	6	4	5	5	7	5	1035
	ಒಟ್ಟು	10349	11	3	3	31	12	7	9	11	13	9	10	10479
	ಒಟ್ಟು ಸಾರಿಗೆ ವಾಹನ (ಐ)	48297	83	50	29	160	106	105	93	109	98	137	164	49501
	ಒಟ್ಟು (ಸಾರಿಗೆ+ಸಾರಿಗೆಯ) (ಎ+ಐ)	445430	1441	337	2092	1747	1552	1684	1782	1157	2010	1597	1842	462787

12. ಮುಡಿಪು (KA-12)

ಕ್ರ.ಸಂ.	ವಾಹನಗಳ ವಿವರ ಸಾರಿಗೆಯ ವಾಹನ	2021-22ರ ಅವಧಿಯಲ್ಲಿ ಹೊಸದಾಗಿ ನೋಂದಣಿಯಾದ ವರ್ಗಾವಾಹನ ವಾಹನಗಳ ವಿವರ										31.03.2022																								
		ಏಪ್ರಿಲ್	ಮೇ	ಜೂನ್	ಜುಲೈ	ಆಗಸ್ಟ್	ಸೆಪ್ಟೆಂಬರ್	ಅಕ್ಟೋಬರ್	ನವೆಂಬರ್	ಡಿಸೆಂಬರ್	ಜನವರಿ		ಫೆಬ್ರವರಿ	ಮಾರ್ಚ್																						
1	ದ್ವಿ ಚಕ್ರ ವಾಹನ	440	88	0	368	623	467	406	596	536	537	529	674	101969	74675	573	1783	1340	17	31	898	181286	662	121	1	600	853	761	587	852	714	776	723	948	188884	
2	ಕಾರುಗಳು	210	32	1	224	210	272	158	231	157	225	173	244	74675	573	1783	1340	17	31	898	181286	662	121	1	600	853	761	587	852	714	776	723	948	188884		
3	ಅಮ್ಮಿ ಬಸ್ಸುಗಳು	0	0	0	0	0	0	0	0	0	0	0	0	573	1783	1340	17	31	898	181286	662	121	1	600	853	761	587	852	714	776	723	948	188884			
4	ಟ್ರಾಕ್ಟರ್‌ಗಳು	8	0	0	6	16	16	20	18	12	7	15	23	1783	1340	17	31	898	181286	662	121	1	600	853	761	587	852	714	776	723	948	188884				
5	ಟ್ರೈಲರ್‌ಗಳು	0	0	0	0	2	2	2	2	8	6	4	2	1340	17	31	898	181286	662	121	1	600	853	761	587	852	714	776	723	948	188884					
6	ನಿರ್ಮಾಣ ಸಾಮಗ್ರಿ ವಾಹನ	0	1	0	0	1	1	0	1	1	0	0	0	17	31	898	181286	662	121	1	600	853	761	587	852	714	776	723	948	188884						
7	ಖಾಸಗಿ ಸೇವಾ ವಾಹನ	2	0	0	2	0	1	0	2	0	0	0	1	31	898	181286	662	121	1	600	853	761	587	852	714	776	723	948	188884							
8	ಇತರೆ ವಾಹನ	2	0	0	0	1	2	1	2	0	1	2	4	898	181286	662	121	1	600	853	761	587	852	714	776	723	948	188884								
9	ಒಟ್ಟು ಸಾರಿಗೆಯ ವಾಹನ (ಎ)	662	121	1	600	853	761	587	852	714	776	723	948	181286	662	121	1	600	853	761	587	852	714	776	723	948	188884									
9	ಸರಕು ವಾಹನ																																			
ಅ	ಮಲ್ಟಿ ಆಕ್ಸಲ್ /ಆರ್ಟಿಕ್ಯುಲೇಟೆಡ್ ವಾಹನ	0	0	0	0	0	0	0	0	0	0	0	0	0	0	0	0	0	0	0	0	0	0	0	0	0	0	0	0	0	0	0	0	0	0	
ಆ	ಟ್ರಕ್ ಮತ್ತು ಲಾರಿಗಳು	7	1	0	8	13	10	6	16	13	14	12	12	2285	2285	2285	2285	2285	2285	2285	2285	2285	2285	2285	2285	2285	2285	2285	2285	2285	2285	2285	2285	2285	2285	2285
	ಒಟ್ಟು	7	1	0	8	13	10	6	16	13	14	12	12	2285	2285	2285	2285	2285	2285	2285	2285	2285	2285	2285	2285	2285	2285	2285	2285	2285	2285	2285	2285	2285	2285	2285
10	ಲಘು ಸರಕು ವಾಹನ																																			
ಅ	ನಾಲ್ಕು ಚಕ್ರಗಳ ವಾಹನ	35	2	1	21	52	37	21	45	49	43	50	35	6338	796	7134	3025	3025	3025	3025	3025	3025	3025	3025	3025	3025	3025	3025	3025	3025	3025	3025	3025	3025	3025	3025
ಆ	ಮೂರು ಚಕ್ರಗಳ ವಾಹನ	0	0	0	0	1	3	1	7	4	3	5	1	796	7134	3025	3025	3025	3025	3025	3025	3025	3025	3025	3025	3025	3025	3025	3025	3025	3025	3025	3025	3025	3025	3025
	ಒಟ್ಟು	35	2	1	21	53	40	22	52	53	46	55	36	7134	7134	7134	7134	7134	7134	7134	7134	7134	7134	7134	7134	7134	7134	7134	7134	7134	7134	7134	7134	7134	7134	7134
11	ಬಸ್ಸುಗಳು	1	0	0	0	1	0	0	0	0	0	0	0	3025	3025	3025	3025	3025	3025	3025	3025	3025	3025	3025	3025	3025	3025	3025	3025	3025	3025	3025	3025	3025	3025	3025
	ಒಟ್ಟು	1	0	0	0	1	0	0	0	0	0	0	0	3025	3025	3025	3025	3025	3025	3025	3025	3025	3025	3025	3025	3025	3025	3025	3025	3025	3025	3025	3025	3025	3025	3025
12	ಟ್ರಾಕ್ಟರ್‌ಗಳು																																			
ಅ	ಮೋಟಾರು ಕ್ಯಾಬ್	1	0	0	1	2	0	3	3	3	3	1	2	1678	475	2154	1678	1678	1678	1678	1678	1678	1678	1678	1678	1678	1678	1678	1678	1678	1678	1678	1678	1678	1678	
ಆ	ಮ್ಯಾಕ್ ಕ್ಯಾಬ್	0	0	0	1	0	0	0	0	0	1	0	0	475	2154	1678	1678	1678	1678	1678	1678	1678	1678	1678	1678	1678	1678	1678	1678	1678	1678	1678	1678	1678	1678	1678
ಇ	ಇತರೆ ಕ್ಯಾಬ್‌ಗಳು	1	0	0	0	0	0	0	0	0	0	0	0	1678	475	2154	1678	1678	1678	1678	1678	1678	1678	1678	1678	1678	1678	1678	1678	1678	1678	1678	1678	1678	1678	
	ಒಟ್ಟು	1	0	0	2	2	0	3	3	3	4	1	2	2154	2154	2154	2154	2154	2154	2154	2154	2154	2154	2154	2154	2154	2154	2154	2154	2154	2154	2154	2154	2154	2154	
13	ಲಘು ಪ್ರಯಾಣಿಕರ ವಾಹನ																																			
ಅ	3 ಆಸನಗಳ ವಾಹನ	13	1	0	0	26	25	17	16	12	12	11	24	8288	929	9217	23815	205101	205101	205101	205101	205101	205101	205101	205101	205101	205101	205101	205101	205101	205101	205101	205101	205101	205101	205101
ಆ	ಇತರೆ ವಾಹನ	0	0	1	2	3	0	1	10	9	1	15	972	929	9217	23815	205101	205101	205101	205101	205101	205101	205101	205101	205101	205101	205101	205101	205101	205101	205101	205101	205101	205101	205101	205101
	ಒಟ್ಟು	13	1	1	2	29	25	18	26	21	13	12	39	9217	23815	205101	205101	205101	205101	205101	205101	205101	205101	205101	205101	205101	205101	205101	205101	205101	205101	205101	205101	205101	205101	205101
	ಒಟ್ಟು ಸಾರಿಗೆ ವಾಹನ (ಬಿ)	57	4	2	33	98	75	49	97	91	76	80	90	23815	23815	23815	23815	23815	23815	23815	23815	23815	23815	23815	23815	23815	23815	23815	23815	23815	23815	23815	23815	23815	23815	
	ಒಟ್ಟು (ಸಾರಿಗೆ+ಸಾರಿಗೆಯ) (ಎ+ಬಿ)	719	125	3	633	951	836	636	949	805	852	803	1038	205101	205101	205101	205101	205101	205101	205101	205101	205101	205101	205101	205101	205101	205101	205101	205101	205101	205101	205101	205101	205101	205101	205101

13. ಹಾಸನ (KA-13)

ಕ್ರ.ಸಂ.	ವಾಹನಗಳ ವಿವರ ಸಾರಿಗೆಯ ವಾಹನ	2021-22ರ ಅವಧಿಯಲ್ಲಿ ಹೊಸದಾಗಿ ನೋಂದಣಿಯಾದ ವರ್ಗಾವಾಹನ ವಾಹನಗಳ ವಿವರ											31.03.2022		
		ಏಪ್ರಿಲ್	ಮೇ	ಜೂನ್	ಜುಲೈ	ಆಗಸ್ಟ್	ಸೆಪ್ಟೆಂಬರ್	ಅಕ್ಟೋಬರ್	ನವೆಂಬರ್	ಡಿಸೆಂಬರ್	ಜನವರಿ	ಫೆಬ್ರವರಿ		ಮಾರ್ಚ್	
1	ದ್ವಿ ಚಕ್ರ ವಾಹನ	377125	1093	0	458	1456	1610	1586	1187	1911	1440	1373	1529	1927	392695
2	ಕಾರುಗಳು	62753	175	2	83	289	288	328	223	276	189	248	205	238	65297
3	ಅಮ್ಮಿ ಬಸ್ಸುಗಳು	243	0	0	0	0	0	0	0	0	0	0	0	0	243
4	ಟ್ರಾಕ್ಟರ್‌ಗಳು	18023	193	30	16	150	234	192	260	213	309	153	216	281	20270
5	ಟ್ರೈಲರ್‌ಗಳು	9183	19	1	4	3	22	12	21	15	40	25	24	34	9403
6	ನಿರ್ಮಾಣ ಸಾಮಗ್ರಿ ವಾಹನ	139	4	0	1	6	2	8	2	1	4	2	0	1	170
7	ಖಾಸಗಿ ಸೇವಾ ವಾಹನ	53	0	0	0	0	0	0	1	0	0	0	0	0	54
8	ಇತರೆ ವಾಹನ	2451	16	0	1	13	12	9	12	17	10	8	5	50	2604
	ಒಟ್ಟು ಸಾರಿಗೆಯ ವಾಹನ (ಎ)	469970	1500	33	563	1917	2168	2135	1706	2433	1992	1809	1979	2531	490736
9	ಸರಕು ವಾಹನ														
ಅ	ಮಲ್ಟಿ ಆಕ್ಸಲ್ /ಆರ್ಟಿಕ್ಯುಲೇಟೆಡ್ ವಾಹನ	4	0	0	0	0	0	0	0	0	0	0	0	0	4
ಆ	ಟ್ರಕ್ ಮತ್ತು ಲಾರಿಗಳು	7675	11	0	36	17	11	10	20	12	24	17	26	32	7891
	ಒಟ್ಟು	7679	11	0	36	17	11	10	20	12	24	17	26	32	7895
10	ಲಘು ಸರಕು ವಾಹನ														
ಅ	ನಾಲ್ಕು ಚಕ್ರಗಳ ವಾಹನ	12187	81	0	37	130	87	129	109	82	78	95	85	106	13206
ಆ	ಮೂರು ಚಕ್ರಗಳ ವಾಹನ	4817	9	0	1	9	9	19	13	16	20	16	35	34	4998
	ಒಟ್ಟು	17004	90	0	38	139	96	148	122	98	98	111	120	140	18204
11	ಬಸ್ಸುಗಳು	1931	0	1	0	3	1	1	0	1	1	2	0	1	1942
	ಒಟ್ಟು	1931	0	1	0	3	1	1	0	1	1	2	0	1	1942
12	ಟ್ರಾಕ್ಟರ್‌ಗಳು														
ಅ	ಮೋಟಾರು ಕ್ಯಾಬ್	6645	6	0	3	10	7	4	4	7	3	5	3	6	6703
ಆ	ಮ್ಯಾಕ್ಸ್ ಕ್ಯಾಬ್	2301	0	0	0	1	0	0	1	1	0	0	0	0	2304
ಇ	ಇತರೆ ಕ್ಯಾಬ್‌ಗಳು	10	0	0	0	0	0	0	0	0	0	0	0	0	10
	ಒಟ್ಟು	8956	6	0	3	11	7	4	5	8	3	5	3	6	9017
13	ಲಘು ತ್ರಯಾಚಕರ ವಾಹನ														
ಅ	3 ಆಸನಗಳ ವಾಹನ	10640	4	0	1	4	1	4	6	8	7	6	6	13	10700
14	ಇತರೆ ವಾಹನ	2222	13	0	13	13	19	29	29	23	31	21	28	23	2464
	ಒಟ್ಟು	12862	17	0	14	17	20	33	35	31	38	27	34	36	13164
	ಒಟ್ಟು ಸಾರಿಗೆ ವಾಹನ (ಬಿ)	48432	124	1	91	187	135	196	182	150	164	162	183	215	50222
	ಒಟ್ಟು (ಸಾರಿಗೆ+ಸಾರಿಗೆಯ) (ಎ+ಬಿ)	518402	1624	34	654	2104	2303	2331	1888	2583	2156	1971	2162	2746	540958

14. ಶಿವಮೊಗ್ಗ (KA-14)

ಕ್ರ.ಸಂ.	ವಾಹನಗಳ ವಿವರ ಸಾರಿಗೆಯ ವಾಹನ	2021-22ರ ಅವಧಿಯಲ್ಲಿ ಹೊಸದಾಗಿ ನೋಂದಣಿಯಾದ ವರ್ಗಾವಾಹನ ವಾಹನಗಳ ವಿವರ										31.03.2022		
		ಏಪ್ರಿಲ್	ಮೇ	ಜೂನ್	ಜುಲೈ	ಆಗಸ್ಟ್	ಸೆಪ್ಟೆಂಬರ್	ಅಕ್ಟೋಬರ್	ನವೆಂಬರ್	ಡಿಸೆಂಬರ್	ಜನವರಿ		ಫೆಬ್ರವರಿ	ಮಾರ್ಚ್
1	ದ್ವಿ ಚಕ್ರ ವಾಹನ	1174	1	107	776	1792	1174	1146	900	1570	803	1380	909	378439
2	ಕಾರುಗಳು	68788	264	91	353	296	415	242	198	358	340	241	422	72008
3	ಅಮ್ಮಿ ಬಸ್ಸುಗಳು	177	0	0	2	0	0	1	0	0	0	0	0	180
4	ಟ್ರಾಕ್ಟರ್‌ಗಳು	9259	83	1	97	82	98	91	58	100	84	83	100	10137
5	ಟ್ರೈಲರ್‌ಗಳು	6864	28	0	11	19	40	23	19	36	22	36	45	7143
6	ನಿರ್ಮಾಣ ಸಾಮಗ್ರಿ ವಾಹನ	52	2	0	3	2	2	2	2	1	1	1	0	68
7	ಖಾಸಗಿ ಸೇವಾ ವಾಹನ	12	0	0	0	0	0	0	0	0	1	0	0	13
8	ಇತರೆ ವಾಹನ	1368	13	0	1	20	6	26	3	4	3	2	6	1456
	ಒಟ್ಟು ಸಾರಿಗೆಯ ವಾಹನ (ಎ)	453227	1564	200	1262	2197	1733	1531	1180	2069	1254	1743	1482	469444
9	ಸರಕು ವಾಹನ													
ಅ	ಮಲ್ಟಿ ಆಕ್ಸಲ್ /ಆರ್ಟಿಕ್ಯುಲೇಟೆಡ್ ವಾಹನ	7	0	0	0	1	0	0	0	0	0	0	0	8
ಆ	ಟ್ರಕ್ ಮತ್ತು ಲಾರಿಗಳು	8468	24	14	28	9	9	21	6	26	11	24	14	8658
	ಒಟ್ಟು	8475	24	14	28	10	9	21	6	26	11	24	14	8666
10	ಲಘು ಸರಕು ವಾಹನ													
ಅ	ನಾಲ್ಕು ಚಕ್ರಗಳ ವಾಹನ	10040	40	5	31	54	76	41	39	51	57	45	59	10538
ಆ	ಮೂರು ಚಕ್ರಗಳ ವಾಹನ	2154	2	0	8	3	4	4	4	2	3	2	6	2192
	ಒಟ್ಟು	12194	42	5	39	57	80	45	43	53	60	47	65	12730
11	ಬಸ್ಸುಗಳು	3275	0	0	0	1	1	3	1	1	4	1	2	3289
	ಒಟ್ಟು	3275	0	0	0	1	1	3	1	1	4	1	2	3289
12	ಟ್ರಾಕ್ಟರ್‌ಗಳು													
ಅ	ಮೋಟಾರು ಕ್ಯಾಬ್	3584	6	0	6	5	6	2	1	6	7	3	8	3634
ಆ	ಮ್ಯಾಕ್ಸ್ ಕ್ಯಾಬ್	1101	0	0	1	0	0	0	1	1	0	0	1	1105
ಇ	ಇತರೆ ಕ್ಯಾಬ್‌ಗಳು	10	0	0	0	0	0	0	0	0	0	0	0	10
	ಒಟ್ಟು	4695	6	0	7	5	6	2	2	7	7	3	9	4749
13	ಲಘು ಪ್ರಯಾಣಿಕರ ವಾಹನ													
ಅ	3 ಆಸನಗಳ ವಾಹನ	12290	12	0	6	17	11	8	10	9	22	13	21	12419
14	ಇತರೆ ವಾಹನ	4186	10	0	6	4	11	13	4	2	15	12	6	4269
	ಒಟ್ಟು	16476	22	0	12	21	22	21	14	11	37	25	27	16688
	ಒಟ್ಟು ಸಾರಿಗೆ ವಾಹನ (ಬಿ)	45115	94	4	86	94	118	92	66	98	119	100	117	46122
	ಒಟ್ಟು (ಸಾರಿಗೆ+ಸಾರಿಗೆಯ) (ಎ+ಬಿ)	498342	1658	6	1348	2291	1851	1623	1246	2167	1373	1843	1599	515566

15. ಸಾಗರ (KA-15)

ಕ್ರ.ಸಂ.	ವಾಹನಗಳ ವಿವರ ಸಾರಿಗೆಯ ವಾಹನ	2021-22ರ ಅವಧಿಯಲ್ಲಿ ಹೊಸದಾಗಿ ನೋಂದಣಿಯಾದ ವರ್ಗಾವಾಹನ ವಾಹನಗಳ ವಿವರ											31.03.2022		
		ಏಪ್ರಿಲ್	ಮೇ	ಜೂನ್	ಜುಲೈ	ಆಗಸ್ಟ್	ಸೆಪ್ಟೆಂಬರ್	ಅಕ್ಟೋಬರ್	ನವೆಂಬರ್	ಡಿಸೆಂಬರ್	ಜನವರಿ	ಫೆಬ್ರವರಿ		ಮಾರ್ಚ್	
1	ದ್ವಿ ಚಕ್ರ ವಾಹನ	186817	1086	61	113	944	734	900	642	421	1398	657	721	893	195387
2	ಕಾರುಗಳು	29380	127	17	36	147	121	169	83	164	187	175	79	123	30808
3	ಅಮ್ಮಿ ಬಸ್ಸುಗಳು	22	0	0	0	0	0	0	0	0	0	0	0	0	22
4	ಟ್ರಾಕ್ಟರ್‌ಗಳು	9043	57	7	0	53	113	166	79	60	158	122	82	121	10061
5	ಟ್ರೈಲರ್‌ಗಳು	5587	18	1	0	4	13	21	15	12	31	18	22	23	5765
6	ನಿರ್ಮಾಣ ಸಾಮಗ್ರಿ ವಾಹನ	84	6	0	0	2	2	7	3	3	3	2	2	2	116
7	ಖಾಸಗಿ ಸೇವಾ ವಾಹನ	2	0	0	0	0	0	0	0	0	0	0	0	0	2
8	ಇತರೆ ವಾಹನ	625	11	0	2	5	8	36	5	3	7	3	8	6	719
	ಒಟ್ಟು ಸಾರಿಗೆಯ ವಾಹನ (ಎ)	231560	1305	86	151	1155	991	1299	827	663	1784	977	914	1168	242880
9	ಸರಕು ವಾಹನ														
ಅ	ಮಲ್ಟಿ ಆಕ್ಸಲ್ /ಆರ್ಟಿಕ್ಯುಲೇಟೆಡ್ ವಾಹನ	0	0	0	0	0	0	0	0	0	0	0	0	0	0
ಆ	ಟ್ರಕ್ ಮತ್ತು ಲಾರಿಗಳು	2770	3	0	2	1	3	6	1	5	4	14	6	5	2820
	ಒಟ್ಟು	2770	3	0	2	1	3	6	1	5	4	14	6	5	2820
10	ಲಘು ಸರಕು ವಾಹನ														
ಅ	ನಾಲ್ಕು ಚಕ್ರಗಳ ವಾಹನ	6972	34	1	3	40	23	51	17	34	43	129	30	39	7416
ಆ	ಮೂರು ಚಕ್ರಗಳ ವಾಹನ	2916	2	2	0	5	2	9	2	3	4	3	3	6	2957
	ಒಟ್ಟು	9888	36	3	3	45	25	60	19	37	47	132	33	45	10373
11	ಬಸ್ಸುಗಳು	1258	1	0	0	2	0	0	0	0	0	0	2	0	1263
	ಒಟ್ಟು	1258	1	0	0	2	0	0	0	0	0	0	2	0	1263
12	ಟ್ರಾಕ್ಟರ್‌ಗಳು														
ಅ	ಮೋಟಾರು ಕ್ಯಾಬ್	1550	5	0	3	12	6	18	4	10	2	6	6	3	1625
ಆ	ಮ್ಯಾಕ್ಸ್ ಕ್ಯಾಬ್	518	0	0	0	1	0	0	0	0	0	0	0	0	519
ಇ	ಇತರೆ ಕ್ಯಾಬ್‌ಗಳು	0	0	0	0	0	0	0	0	0	0	0	0	0	0
	ಒಟ್ಟು	2068	5	0	3	13	6	18	4	10	2	6	6	3	2144
13	ಲಘು ತ್ರಯಾಚಕರ ವಾಹನ														
ಅ	3 ಆಸನಗಳ ವಾಹನ	2596	4	0	0	6	4	4	8	5	7	7	6	5	2652
14	ಇತರೆ ವಾಹನ	3503	1	0	0	1	1	3	0	3	1	2	3	2	3520
	ಒಟ್ಟು	6099	5	0	0	7	5	7	8	8	8	9	9	7	6172
	ಒಟ್ಟು ಸಾರಿಗೆ ವಾಹನ (ಬಿ)	22083	50	3	8	68	39	91	32	60	61	161	56	60	22772
	ಒಟ್ಟು (ಸಾರಿಗೆ+ಸಾರಿಗೆಯ) (ಎ+ಬಿ)	253643	1355	89	159	1223	1030	1390	859	723	1845	1138	970	1228	265652

16. ಚಿತ್ರದುರ್ಗ (KA-16)

ಕ್ರ.ಸಂ.	ವಾಹನಗಳ ವಿವರ ಸಾರಿಗೆಯ ವಾಹನ	2021-22ರ ಅವಧಿಯಲ್ಲಿ ಹೊಸದಾಗಿ ನೋಂದಣಿಯಾದ ವರ್ಗಾವಾಹನ ವಾಹನಗಳ ವಿವರ											31.03.2022		
		ಏಪ್ರಿಲ್	ಮೇ	ಜೂನ್	ಜುಲೈ	ಆಗಸ್ಟ್	ಸೆಪ್ಟೆಂಬರ್	ಅಕ್ಟೋಬರ್	ನವೆಂಬರ್	ಡಿಸೆಂಬರ್	ಜನವರಿ	ಫೆಬ್ರವರಿ	ಮಾರ್ಚ್	ಒಟ್ಟು	ಮಾರ್ಚ್
1	ದ್ವಿ ಚಕ್ರ ವಾಹನ	309750	1527	0	155	2194	1510	1795	1521	1842	1502	1459	1329	2040	326624
2	ಕಾರುಗಳು	31463	208	0	45	262	179	282	172	187	160	221	156	197	33532
3	ಅಮ್ಮಿ ಬಸ್ಸುಗಳು	71	0	1	0	0	0	0	1	0	0	0	0	0	73
4	ಟ್ರಾಕ್ಟರ್‌ಗಳು	20469	167	7	33	272	269	258	168	170	242	288	231	277	22851
5	ಟ್ರೈಲರ್‌ಗಳು	10925	83	4	9	69	85	103	74	71	94	108	99	148	11872
6	ನಿರ್ಮಾಣ ಸಾಮಗ್ರಿ ವಾಹನ	294	10	0	3	7	13	14	18	10	8	7	12	14	410
7	ಖಾಸಗಿ ಸೇವಾ ವಾಹನ	4	0	0	0	0	0	0	0	0	0	0	0	0	4
8	ಇತರೆ ವಾಹನ	1961	6	0	1	0	8	6	16	1	0	4	3	3	2009
	ಒಟ್ಟು ಸಾರಿಗೆಯ ವಾಹನ (ಎ)	374937	2001	12	246	2804	2064	2458	1970	2281	2006	2087	1830	2679	397375
9	ಸರಕು ವಾಹನ														
ಅ	ಮಲ್ಟಿ ಆಕ್ಸಲ್ /ಆರ್ಟಿಕ್ಯುಲೇಟೆಡ್ ವಾಹನ	16	0	0	0	0	0	0	0	0	0	0	0	0	16
ಆ	ಟ್ರಕ್ ಮತ್ತು ಲಾರಿಗಳು	8594	16	4	19	41	20	26	49	31	24	20	10	39	8893
	ಒಟ್ಟು	8610	16	4	19	41	20	26	49	31	24	20	10	39	8909
10	ಲಘು ಸರಕು ವಾಹನ														
ಅ	ನಾಲ್ಕು ಚಕ್ರಗಳ ವಾಹನ	10207	87	0	34	104	112	128	87	114	87	125	97	122	11304
ಆ	ಮೂರು ಚಕ್ರಗಳ ವಾಹನ	3644	15	0	44	18	59	15	49	11	11	21	10	18	3915
	ಒಟ್ಟು	13851	102	0	78	122	171	143	136	125	98	146	107	140	15219
11	ಬಸ್ಸುಗಳು	2476	1	0	0	0	1	0	3	0	3	2	3	3	2492
	ಒಟ್ಟು	2476	1	0	0	0	1	0	3	0	3	2	3	3	2492
12	ಟ್ರಾಕ್ಟರ್‌ಗಳು														
ಅ	ಮೋಟಾರು ಕ್ಯಾಬ್	5118	11	0	3	18	19	16	12	7	12	24	7	38	5285
ಆ	ಮ್ಯಾಕ್ ಕ್ಯಾಬ್	1950	1	1	0	1	0	1	0	4	0	1	1	1	1961
ಇ	ಇತರೆ ಕ್ಯಾಬ್‌ಗಳು	0	0	0	0	0	0	0	0	0	0	0	0	0	0
	ಒಟ್ಟು	7068	12	1	3	19	19	17	12	11	12	25	8	39	7246
13	ಲಘು ತ್ರಯಾಚಕ ವಾಹನ														
ಅ	3 ಆಸನಗಳ ವಾಹನ	15233	76	3	18	62	67	63	74	78	47	72	55	84	15932
14	ಇತರೆ ವಾಹನ	1216	9	4	0	10	8	8	7	5	8	8	7	10	1300
	ಒಟ್ಟು	16449	85	7	18	72	75	71	81	83	55	80	62	94	17232
	ಒಟ್ಟು ಸಾರಿಗೆ ವಾಹನ (ಬಿ)	48454	216	12	118	254	286	257	281	250	192	273	190	315	51098
	ಒಟ್ಟು (ಸಾರಿಗೆ+ಸಾರಿಗೆಯ) (ಎ+ಬಿ)	423391	2217	24	364	3058	2350	2715	2251	2531	2198	2360	2020	2994	448473

17. ದಾವಣಗೆರೆ (KA-17)

ಕ್ರ.ಸಂ.	ವಾಹನಗಳ ವಿವರ ಸಾರಿಗೆಯ ವಾಹನ	2021-22ರ ಅವಧಿಯಲ್ಲಿ ಹೊಸದಾಗಿ ನೋಂದಣಿಯಾದ ವರ್ಗಾವಾಹನ ವಾಹನಗಳ ವಿವರ										31.03.2022			
		ಏಪ್ರಿಲ್	ಮೇ	ಜೂನ್	ಜುಲೈ	ಆಗಸ್ಟ್	ಸೆಪ್ಟೆಂಬರ್	ಅಕ್ಟೋಬರ್	ನವೆಂಬರ್	ಡಿಸೆಂಬರ್	ಜನವರಿ	ಫೆಬ್ರವರಿ	ಮಾರ್ಚ್		
1	ದ್ವಿ ಚಕ್ರ ವಾಹನ	472244	1697	3	146	2104	2465	1908	1569	2317	2006	1570	1576	2332	491937
2	ಕಾರುಗಳು	55511	341	2	90	351	341	499	341	327	243	456	281	479	59262
3	ಅಮ್ಮಿ ಬಸ್ಸುಗಳು	132	0	0	0	0	0	0	0	1	0	0	0	0	133
4	ಟ್ರಾಕ್ಟರ್‌ಗಳು	31917	203	1	14	348	194	288	230	199	217	295	195	273	34374
5	ಟ್ರೈಲರ್‌ಗಳು	13409	74	0	1	74	52	83	80	44	86	69	71	81	14124
6	ನಿರ್ಮಾಣ ಸಾಮಗ್ರಿ ವಾಹನ	232	10	0	2	12	8	9	11	13	10	9	1	9	326
7	ಖಾಸಗಿ ಸೇವಾ ವಾಹನ	10	0	0	0	0	0	0	0	0	0	0	0	0	10
8	ಇತರೆ ವಾಹನ	1942	3	0	2	28	22	5	104	2	1	9	5	13	2136
	ಒಟ್ಟು ಸಾರಿಗೆಯ ವಾಹನ (ಎ)	575397	2328	6	255	2917	3082	2792	2335	2903	2563	2408	2129	3187	602302
9	ಸರಕು ವಾಹನ														
ಅ	ಮಲ್ಟಿ ಆಕ್ಸಲ್ /ಆರ್ಟಿಕ್ಯುಲೇಟೆಡ್ ವಾಹನ	10	0	0	0	0	0	0	0	0	0	0	0	0	10
ಆ	ಟ್ರಕ್ ಮತ್ತು ಲಾರಿಗಳು	7653	24	1	12	17	12	6	9	16	18	20	22	20	7830
	ಒಟ್ಟು	7663	24	1	12	17	12	6	9	16	18	20	22	20	7840
10	ಲಘು ಸರಕು ವಾಹನ														
ಅ	ನಾಲ್ಕು ಚಕ್ರಗಳ ವಾಹನ	10431	65	3	31	70	86	90	157	95	107	107	77	100	11419
ಆ	ಮೂರು ಚಕ್ರಗಳ ವಾಹನ	6954	32	0	5	25	35	25	52	29	14	16	19	35	7241
	ಒಟ್ಟು	17385	97	3	36	95	121	115	209	124	121	123	96	135	18660
11	ಬಸ್ಸುಗಳು	2946	2	2	0	2	2	2	0	1	0	3	0	2	2962
	ಒಟ್ಟು	2946	2	2	0	2	2	2	0	1	0	3	0	2	2962
12	ಟ್ರಾಕ್ಟರ್‌ಗಳು														
ಅ	ಮೋಟಾರು ಕ್ಯಾಬ್	4497	8	0	2	15	12	13	10	8	10	11	6	15	4607
ಆ	ಮ್ಯಾಕ್ಸ್ ಕ್ಯಾಬ್	1771	0	0	0	1	2	2	0	1	1	0	0	1	1779
ಇ	ಇತರೆ ಕ್ಯಾಬ್‌ಗಳು	0	0	0	0	0	0	0	0	0	0	0	0	0	0
	ಒಟ್ಟು	6268	8	0	2	16	14	15	10	9	11	11	6	16	6386
13	ಲಘು ತ್ರಯಾಚಕ ವಾಹನ														
ಅ	3 ಆಸನಗಳ ವಾಹನ	21058	35	0	1	26	10	49	34	39	41	49	48	57	21447
14	ಇತರೆ ವಾಹನ	1622	9	0	2	19	16	21	11	29	10	29	23	34	1825
	ಒಟ್ಟು	22680	44	0	3	45	26	70	45	68	51	78	71	91	23272
	ಒಟ್ಟು ಸಾರಿಗೆ ವಾಹನ (ಐ)	56942	175	6	53	175	175	208	273	218	201	235	195	264	59120
	ಒಟ್ಟು (ಸಾರಿಗೆ+ಸಾರಿಗೆಯ) (ಎ+ಐ)	632339	2503	12	308	3092	3257	3000	2608	3121	2764	2643	2324	3451	661422

18. ಚಿಕ್ಕಮಗಳೂರು (KA-18)

ಕ್ರ.ಸಂ.	ವಾಹನಗಳ ವಿವರ ಸಾರಿಗೆಯ ವಾಹನ	2021-22ರ ಅವಧಿಯಲ್ಲಿ ಹೊಸದಾಗಿ ನೋಂದಣಿಯಾದ ವರ್ಗಾವಾಹನಗಳ ವಿವರ											31.03.2022	
		ಏಪ್ರಿಲ್	ಮೇ	ಜೂನ್	ಜುಲೈ	ಆಗಸ್ಟ್	ಸೆಪ್ಟೆಂಬರ್	ಅಕ್ಟೋಬರ್	ನವೆಂಬರ್	ಡಿಸೆಂಬರ್	ಜನವರಿ	ಫೆಬ್ರವರಿ		ಮಾರ್ಚ್
1	ದ್ವಿ ಚಕ್ರ ವಾಹನ	548	68	104	755	510	643	559	593	661	555	668	820	174256
2	ಕಾರುಗಳು	271	0	77	308	219	288	230	203	171	263	198	258	66937
3	ಅಮ್ಮಿ ಬಸ್ಸುಗಳು	0	0	0	2	0	0	0	0	0	0	0	0	118
4	ಟ್ರಾಕ್ಟರ್‌ಗಳು	29	0	3	49	31	40	51	43	49	45	41	54	5836
5	ಟ್ರೈಲರ್‌ಗಳು	15	0	1	13	9	14	11	13	16	11	16	17	5183
6	ನಿರ್ಮಾಣ ಸಾಮಗ್ರಿ ವಾಹನ	0	0	0	0	3	1	3	0	1	0	0	2	34
7	ಖಾಸಗಿ ಸೇವಾ ವಾಹನ	0	0	0	0	0	0	0	0	0	0	0	0	13
8	ಇತರೆ ವಾಹನ	5	0	0	3	4	7	6	61	3	5	5	7	1345
	ಒಟ್ಟು ಸಾರಿಗೆಯ ವಾಹನ (ಎ)	868	68	185	1130	776	993	860	913	901	879	928	1158	253722
9	ಸರಕು ವಾಹನ													
ಅ	ಮಲ್ಟಿ ಆಕ್ಸಲ್ /ಆರ್ಟಿಕ್ಯುಲೇಟೆಡ್ ವಾಹನ	4	0	0	0	0	0	0	0	0	0	0	0	4
ಆ	ಟ್ರಕ್ ಮತ್ತು ಲಾರಿಗಳು	3724	9	0	1	8	5	10	4	10	8	18	17	3822
	ಒಟ್ಟು	3728	9	0	1	8	5	10	4	10	8	18	17	3826
10	ಲಘು ಸರಕು ವಾಹನ													
ಅ	ನಾಲ್ಕು ಚಕ್ರಗಳ ವಾಹನ	8408	43	1	20	99	60	122	80	45	68	48	69	9115
ಆ	ಮೂರು ಚಕ್ರಗಳ ವಾಹನ	2511	2	0	1	23	6	32	1	1	1	3	9	2592
	ಒಟ್ಟು	10919	45	1	21	122	66	154	81	46	69	51	78	11707
11	ಬಸ್ಸುಗಳು	2779	1	0	0	1	0	1	0	0	1	3	2	2788
	ಒಟ್ಟು	2779	1	0	0	1	0	1	0	0	1	3	2	2788
12	ಟ್ರಾಕ್ಟರ್‌ಗಳು													
ಅ	ಮೋಟಾರು ಕ್ಯಾಬ್	2051	5	0	2	3	4	8	2	3	5	5	2	2095
ಆ	ಮ್ಯಾಕ್ಸ್ ಕ್ಯಾಬ್	720	2	0	0	0	0	1	0	0	0	0	0	724
ಇ	ಇತರೆ ಕ್ಯಾಬ್‌ಗಳು	0	0	0	0	0	0	0	0	0	0	0	0	0
	ಒಟ್ಟು	2771	7	0	2	3	4	9	2	3	5	5	2	2819
13	ಲಘು ತ್ರಯಾಚಕರ ವಾಹನ													
ಅ	3 ಆಸನಗಳ ವಾಹನ	9005	8	0	1	5	9	23	13	9	8	20	18	9128
14	ಇತರೆ ವಾಹನ	2557	12	0	2	3	3	1	1	5	0	2	1	2589
	ಒಟ್ಟು	11562	20	0	3	8	12	24	14	14	8	22	19	11717
	ಒಟ್ಟು ಸಾರಿಗೆ ವಾಹನ (ಬಿ)	31759	82	1	27	142	90	198	101	73	91	99	118	32857
	ಒಟ್ಟು (ಸಾರಿಗೆ+ಸಾರಿಗೆಯ) (ಎ+ಬಿ)	275822	950	212	1272	866	1069	1058	1014	974	970	1027	1276	286579

19. ಮಂಗಳೂರು (KA-19)

ಕ್ರ.ಸಂ.	ವಾಹನಗಳ ವಿವರ ಸಾರಿಗೆಯ ವಾಹನ	2021-22ರ ಅವಧಿಯಲ್ಲಿ ಹೊಸದಾಗಿ ನೋಂದಣಿಯಾದ ವರ್ಗಾವಾಹನ ವಾಹನಗಳ ವಿವರ											31.03.2022		
		ಏಪ್ರಿಲ್	ಮೇ	ಜೂನ್	ಜುಲೈ	ಆಗಸ್ಟ್	ಸೆಪ್ಟೆಂಬರ್	ಅಕ್ಟೋಬರ್	ನವೆಂಬರ್	ಡಿಸೆಂಬರ್	ಜನವರಿ	ಫೆಬ್ರವರಿ		ಮಾರ್ಚ್	
1	ದ್ವಿ ಚಕ್ರ ವಾಹನ	392274	1894	459	266	1670	1931	2494	2445	3165	2131	2621	2447	2554	416351
2	ಕಾರುಗಳು	142986	704	77	150	658	906	791	634	841	473	1055	731	733	150739
3	ಅಮ್ಮಿ ಬಸ್ಸುಗಳು		0	0	1	2	1	0	0	1	1	0	0	0	116
4	ಟ್ರಾಕ್ಟರ್‌ಗಳು		0	0	0	0	2	3	1	0	0	1	1	0	283
5	ಟ್ರೈಲರ್‌ಗಳು		50	1	0	0	0	0	0	0	0	1	1	0	53
6	ನಿರ್ಮಾಣ ಸಾಮಗ್ರಿ ವಾಹನ		163	1	0	3	5	2	1	2	1	2	1	8	190
7	ಖಾಸಗಿ ಸೇವಾ ವಾಹನ		187	0	0	0	0	0	0	1	0	0	0	0	188
8	ಇತರೆ ವಾಹನ		3951	3	2	1	9	12	3	9	5	9	3	9	4019
	ಒಟ್ಟು ಸಾರಿಗೆಯ ವಾಹನ (ಎ)	539994	2603	540	419	2336	2854	3302	3084	4019	2611	3689	3184	3304	571939
9	ಸರಕು ವಾಹನ														
ಅ	ಮಲ್ಟಿ ಆಕ್ಸೆಲ್ /ಆರ್ಟಿಕ್ಯುಲೇಟೆಡ್ ವಾಹನ		732	2	0	1	1	4	0	8	0	4	0	3	755
ಆ	ಟ್ರಕ್ ಮತ್ತು ಲಾರಿಗಳು		17051	8	13	15	23	15	19	28	26	30	32	30	17308
	ಒಟ್ಟು	17783	20	8	14	16	27	15	27	28	26	34	32	33	18063
10	ಲಘು ಸರಕು ವಾಹನ														
ಅ	ನಾಲ್ಕು ಚಕ್ರಗಳ ವಾಹನ		16784	4	23	75	79	69	74	75	48	91	66	91	17542
ಆ	ಮೂರು ಚಕ್ರಗಳ ವಾಹನ		3589	3	2	7	10	10	11	12	14	9	15	12	3694
	ಒಟ್ಟು	20373	66	4	25	82	89	79	85	87	62	100	81	103	21236
11	ಬಸ್ಸುಗಳು		9144	3	0	6	3	0	2	5	0	10	4	7	9184
	ಒಟ್ಟು	9144	3	0	0	6	3	0	2	5	0	10	4	7	9184
12	ಟ್ರಾಕ್ಟರ್‌ಗಳು														
ಅ	ಮೋಟಾರು ಕ್ಯಾಬ್		8440	4	0	1	8	7	7	7	5	8	6	12	8511
ಆ	ಮ್ಯಾಕ್ಸ್ ಕ್ಯಾಬ್		2307	0	0	1	1	0	2	0	1	1	1	0	2314
ಇ	ಇತರೆ ಕ್ಯಾಬ್‌ಗಳು		0	0	0	0	0	0	0	0	0	0	0	0	0
	ಒಟ್ಟು	10747	4	0	1	9	8	6	9	7	6	9	7	12	10825
13	ಲಘು ತ್ರಯಾಚಕ ವಾಹನ														
ಅ	3 ಆಸನಗಳ ವಾಹನ		27754	78	1	34	116	137	160	158	83	204	132	202	29209
14	ಇತರೆ ವಾಹನ		1211	0	3	3	9	5	4	15	0	6	7	10	1274
	ಒಟ್ಟು	28965	78	4	37	125	142	154	161	173	83	210	139	212	30483
	ಒಟ್ಟು ಸಾರಿಗೆ ವಾಹನ (ಬಿ)	87012	171	16	77	238	269	254	284	300	177	363	263	367	89791
	ಒಟ್ಟು (ಸಾರಿಗೆ+ಸಾರಿಗೆಯ) (ಎ+ಬಿ)	627006	2774	556	496	2574	3123	3556	3368	4319	2788	4052	3447	3671	661730

20. ಉಷುಪು (KA-20)

ಕ್ರ.ಸಂ.	ವಾಹನಗಳ ವಿವರ ಸಾರಿಗೆಯ ವಾಹನ	2021-22ರ ಅವಧಿಯಲ್ಲಿ ಹೊಸದಾಗಿ ನೋಂದಣಿಯಾದ ವರ್ಗಾವಾಹನ ವಾಹನಗಳ ವಿವರ											31.03.2022		
		ಏಪ್ರಿಲ್	ಮೇ	ಜೂನ್	ಜುಲೈ	ಆಗಸ್ಟ್	ಸೆಪ್ಟೆಂಬರ್	ಅಕ್ಟೋಬರ್	ನವೆಂಬರ್	ಡಿಸೆಂಬರ್	ಜನವರಿ	ಫೆಬ್ರವರಿ		ಮಾರ್ಚ್	
1	ದ್ವಿ ಚಕ್ರ ವಾಹನ	354456	1366	8	269	1639	1404	1580	1671	1619	1470	1979	1835	2281	371577
2	ಕಾರುಗಳು	84639	430	12	153	549	444	572	446	484	354	566	438	533	89620
3	ಅಮ್ಮಿ ಬಸ್ಸುಗಳು	132	1	0	0	0	0	0	0	0	0	0	0	0	133
4	ಟ್ರಾಕ್ಟರ್‌ಗಳು	447	3	0	0	4	1	8	6	3	3	1	4	11	491
5	ಟ್ರೈಲರ್‌ಗಳು	76	0	0	0	0	0	0	0	0	0	0	3	0	79
6	ನಿರ್ಮಾಣ ಸಾಮಗ್ರಿ ವಾಹನ	119	4	1	1	4	5	2	6	3	1	4	5	7	162
7	ಖಾಸಗಿ ಸೇವಾ ವಾಹನ	7	0	0	0	0	0	0	0	0	0	2	0	0	9
8	ಇತರೆ ವಾಹನ	1219	9	0	2	7	5	8	3	9	4	9	2	10	1287
	ಒಟ್ಟು ಸಾರಿಗೆಯ ವಾಹನ (ಎ)	441095	1813	21	425	2203	1859	2170	2132	2118	1832	2561	2287	2842	463358
9	ಸರಕು ವಾಹನ														
ಅ	ಮಲ್ಟಿ ಆಕ್ಸಲ್ /ಆರ್ಟಿಕ್ಯುಲೇಟೆಡ್ ವಾಹನ	7	0	0	0	0	0	0	0	0	0	2	2	1	12
ಆ	ಟ್ರಕ್ ಮತ್ತು ಲಾರಿಗಳು	7717	17	16	6	16	18	15	14	12	23	30	28	27	7939
	ಒಟ್ಟು	7724	17	16	6	16	18	15	14	12	23	32	30	28	7951
10	ಲಘು ಸರಕು ವಾಹನ														
ಅ	ನಾಲ್ಕು ಚಕ್ರಗಳ ವಾಹನ	15320	44	3	10	88	80	59	71	53	52	71	54	86	15991
ಆ	ಮೂರು ಚಕ್ರಗಳ ವಾಹನ	2901	3	0	3	8	4	7	7	5	2	11	4	11	2966
	ಒಟ್ಟು	18221	47	3	13	96	84	66	78	58	54	82	58	97	18957
11	ಬಸ್ಸುಗಳು	5650	3	0	0	0	6	7	6	8	7	26	5	4	5722
	ಒಟ್ಟು	5650	3	0	0	0	6	7	6	8	7	26	5	4	5722
12	ಟ್ರಾಕ್ಟರ್‌ಗಳು														
ಅ	ಮೋಟಾರು ಕ್ಯಾಬ್	6665	9	0	5	8	7	5	4	16	11	17	8	10	6765
ಆ	ಮ್ಯಾಕ್ಸ್ ಕ್ಯಾಬ್	1764	1	2	0	0	4	3	0	0	0	1	0	1	1776
ಇ	ಇತರೆ ಕ್ಯಾಬ್‌ಗಳು	5	0	0	0	0	0	0	0	0	0	0	0	0	5
	ಒಟ್ಟು	8434	10	2	5	8	11	8	4	16	11	18	8	11	8546
13	ಲಘು ತ್ರಯಾಚಕರ ವಾಹನ														
ಅ	3 ಆಸನಗಳ ವಾಹನ	22669	51	0	9	120	139	127	122	109	76	158	109	190	23879
14	ಇತರೆ ವಾಹನ	1036	2	0	2	2	7	5	3	0	25	3	13	4	1102
	ಒಟ್ಟು	23705	53	0	11	122	146	132	125	109	101	161	122	194	24981
	ಒಟ್ಟು ಸಾರಿಗೆ ವಾಹನ (ಬಿ)	63734	130	21	35	242	265	228	227	203	196	319	223	334	66157
	ಒಟ್ಟು (ಸಾರಿಗೆ+ಸಾರಿಗೆಯ) (ಎ+ಬಿ)	504829	1943	42	460	2445	2124	2398	2359	2321	2028	2880	2510	3176	529515

21. ಪುಸ್ತಕಗಳು (KA-21)

ಕ್ರ.ಸಂ.	ವಾಹನಗಳ ವಿವರ ಸಾರಿಗೆಯ ವಾಹನ	2021-22ರ ಅವಧಿಯಲ್ಲಿ ಹೊಸದಾಗಿ ನೋಂದಣಿಯಾದ ವರ್ಗಾವಾಹನ ವಾಹನಗಳ ವಿವರ											31.03.2022	
		ಏಪ್ರಿಲ್	ಮೇ	ಜೂನ್	ಜುಲೈ	ಆಗಸ್ಟ್	ಸೆಪ್ಟೆಂಬರ್	ಅಕ್ಟೋಬರ್	ನವೆಂಬರ್	ಡಿಸೆಂಬರ್	ಜನವರಿ	ಫೆಬ್ರವರಿ		ಮಾರ್ಚ್
1	ದ್ವಿ ಚಕ್ರ ವಾಹನ	611	1	60	722	759	713	603	769	637	808	746	979	141793
2	ಕಾರುಗಳು	192	3	68	321	188	199	193	167	124	281	195	240	52620
3	ಅಮ್ಮಿ ಬಸ್ಸುಗಳು	158	0	0	0	0	0	0	0	0	0	0	0	158
4	ಟ್ರಾಕ್ಟರ್‌ಗಳು	150	1	0	0	4	1	0	1	2	2	0	0	161
5	ಟ್ರೈಲರ್‌ಗಳು	105	0	0	0	0	0	0	0	0	0	0	0	105
6	ನಿರ್ಮಾಣ ಸಾಮಗ್ರಿ ವಾಹನ	30	0	0	0	1	0	2	0	0	0	0	0	33
7	ಖಾಸಗಿ ಸೇವಾ ವಾಹನ	6	0	0	0	0	0	0	0	0	0	0	0	6
8	ಇತರೆ ವಾಹನ	847	3	0	3	1	7	1	4	2	1	4	3	876
	ಒಟ್ಟು ಸಾರಿಗೆಯ ವಾಹನ (ಎ)	807	4	128	1046	953	920	799	941	765	1092	945	1222	195752
9	ಸರಕು ವಾಹನ													
ಅ	ಮಲ್ಟಿ ಆಕ್ಸಲ್ /ಆರ್ಟಿಕ್ಯುಲೇಟೆಡ್ ವಾಹನ	1195	0	0	0	0	0	0	0	0	0	0	0	1195
ಆ	ಟ್ರಕ್ ಮತ್ತು ಲಾರಿಗಳು	3581	10	2	3	6	12	19	10	8	36	11	24	3725
	ಒಟ್ಟು	4776	10	2	3	6	12	19	10	8	36	11	24	4920
10	ಲಘು ಸರಕು ವಾಹನ													
ಅ	ನಾಲ್ಕು ಚಕ್ರಗಳ ವಾಹನ	4395	29	1	6	24	34	30	31	14	26	30	43	4689
ಆ	ಮೂರು ಚಕ್ರಗಳ ವಾಹನ	830	2	0	0	4	2	15	4	4	4	4	6	884
	ಒಟ್ಟು	5225	31	1	6	28	36	45	30	18	30	34	49	5573
11	ಬಸ್ಸುಗಳು	1632	3	0	0	0	0	0	0	0	0	0	1	1636
	ಒಟ್ಟು	1632	3	0	0	0	0	0	0	0	0	0	1	1636
12	ಟ್ರಾಕ್ಟರ್‌ಗಳು													
ಅ	ಮೋಟಾರು ಕ್ಯಾಬ್	1410	4	0	1	3	3	1	5	3	1	1	3	1436
ಆ	ಮ್ಯಾಕ್ಸ್ ಕ್ಯಾಬ್	363	0	0	0	0	0	0	0	0	0	0	0	363
ಇ	ಇತರೆ ಕ್ಯಾಬ್‌ಗಳು	0	0	0	0	0	0	0	0	0	0	0	0	0
	ಒಟ್ಟು	1773	4	0	1	3	3	1	5	3	1	1	3	1799
13	ಲಘು ಪ್ರಯಾಣಿಕರ ವಾಹನ													
ಅ	3 ಆಸನಗಳ ವಾಹನ	8572	52	0	5	56	66	69	80	76	74	53	57	9226
ಆ	ಇತರೆ ವಾಹನ	175	0	0	0	4	3	3	2	0	0	2	1	190
	ಒಟ್ಟು	8747	52	0	5	60	69	72	80	76	74	55	58	9416
	ಒಟ್ಟು ಸಾರಿಗೆ ವಾಹನ (ಬಿ)	22153	100	3	15	94	114	130	133	103	141	101	135	23344
	ಒಟ್ಟು (ಸಾರಿಗೆ+ಸಾರಿಗೆಯ) (ಎ+ಬಿ)	208283	907	7	143	1140	1067	1050	1074	868	1233	1046	1357	219096

22. ಬೆಳಗಾವಿ (KA-22)

ಕ್ರ.ಸಂ.	ವಾಹನಗಳ ವಿವರ ಸಾರಿಗೆಯ ವಾಹನ	2021-22ರ ಅವಧಿಯಲ್ಲಿ ಹೊಸದಾಗಿ ನೋಂದಣಿಯಾದ ವರ್ಗಾವಾರು ವಾಹನಗಳ ವಿವರ											31.03.2022		
		ಏಪ್ರಿಲ್	ಮೇ	ಜೂನ್	ಜುಲೈ	ಆಗಸ್ಟ್	ಸೆಪ್ಟೆಂಬರ್	ಅಕ್ಟೋಬರ್	ನವೆಂಬರ್	ಡಿಸೆಂಬರ್	ಜನವರಿ	ಫೆಬ್ರವರಿ	ಮಾರ್ಚ್	ಫೆಬ್ರವರಿ	ಮಾರ್ಚ್
1	ದ್ವಿ ಚಕ್ರ ವಾಹನ	482665	1176	608	626	1981	1514	2035	1935	2515	2149	1627	1677	1784	502292
2	ಕಾರುಗಳು	72773	300	54	144	518	312	517	381	524	346	457	319	373	77018
3	ಅಮ್ಮಿ ಬಸ್ಸುಗಳು	328	0	0	0	0	0	0	0	0	0	0	1	0	329
4	ಟ್ರಾಕ್ಟರ್‌ಗಳು	5205	22	4	3	45	42	34	47	33	34	57	47	68	5641
5	ಟ್ರೈಲರ್‌ಗಳು	2880	18	1	0	19	15	10	26	14	10	22	15	23	3053
6	ನಿರ್ಮಾಣ ಸಾಮಗ್ರಿ ವಾಹನ	160	4	0	1	4	6	4	5	3	4	5	4	3	203
7	ಖಾಸಗಿ ಸೇವಾ ವಾಹನ	4	0	0	0	0	0	0	0	0	0	0	0	0	4
8	ಇತರೆ ವಾಹನ	1395	1	1	0	2	2	5	5	4	3	1	62	2	1483
	ಒಟ್ಟು ಸಾರಿಗೆಯ ವಾಹನ (ಎ)	565410	1521	668	774	2569	1891	2605	2399	3093	2546	2169	2125	2253	590023
9	ಸರಕು ವಾಹನ														
ಅ	ಮಲ್ಟಿ ಆಕ್ಸಲ್ /ಆರ್ಟಿಕ್ಯುಲೇಟೆಡ್ ವಾಹನ	20	0	0	0	0	0	0	0	0	0	0	0	0	20
ಆ	ಟ್ರಕ್ ಮತ್ತು ಲಾರಿಗಳು	12475	37	15	13	41	52	92	41	62	71	81	48	81	13109
	ಒಟ್ಟು	12495	37	15	13	41	52	92	41	62	71	81	48	81	13129
10	ಲಘು ಸರಕು ವಾಹನ														
ಅ	ನಾಲ್ಕು ಚಕ್ರಗಳ ವಾಹನ	11768	62	4	11	76	54	70	75	66	37	66	63	70	12422
ಆ	ಮೂರು ಚಕ್ರಗಳ ವಾಹನ	1699	1	0	2	5	6	6	6	16	14	7	10	5	1777
	ಒಟ್ಟು	13467	63	4	13	81	60	76	81	82	51	73	73	75	14199
11	ಬಸ್ಸುಗಳು	4004	0	2	0	4	0	0	0	3	1	0	1	0	4015
	ಒಟ್ಟು	4004	0	2	0	4	0	0	0	3	1	0	1	0	4015
12	ಟ್ರಾಕ್ಟರ್‌ಗಳು														
ಅ	ಮೋಟಾರು ಕ್ಯಾಬ್	2463	5	1	2	16	9	10	4	6	7	5	5	11	2544
ಆ	ಮ್ಯಾಕ್ಸಿ ಕ್ಯಾಬ್	1308	1	0	0	1	0	0	0	0	0	0	0	0	1310
ಇ	ಇತರೆ ಕ್ಯಾಬ್‌ಗಳು	1	0	0	0	0	0	0	0	0	0	0	0	0	1
	ಒಟ್ಟು	3772	6	1	2	17	9	10	4	6	7	5	5	11	3855
13	ಲಘು ಪ್ರಯಾಣಿಕರ ವಾಹನ														
ಅ	3 ಆಸನಗಳ ವಾಹನ	7903	22	2	12	34	22	31	44	44	32	76	36	54	8312
14	ಇತರೆ ವಾಹನ	1418	7	0	0	8	2	7	7	4	11	5	5	6	1480
	ಒಟ್ಟು	9321	29	2	12	42	24	38	51	48	43	81	41	60	9792
	ಒಟ್ಟು ಸಾರಿಗೆ ವಾಹನ (ಐ)	43059	135	24	40	185	145	216	177	201	173	240	168	227	44990
	ಒಟ್ಟು (ಸಾರಿಗೆ+ಸಾರಿಗೆಯ) (ಎ+ಐ)	608469	1656	692	814	2754	2036	2821	2576	3294	2719	2409	2293	2480	635013

23. ಚಿಕ್ಕೋಡಿ (KA-23)

ಕ್ರ.ಸಂ.	ವಾಹನಗಳ ವಿವರ ಸಾರಿಗೆಯ ವಾಹನ	2021-22ರ ಅವಧಿಯಲ್ಲಿ ಹೊಸದಾಗಿ ನೋಂದಣಿಯಾದ ಪರ್ಗಾವಲು ವಾಹನಗಳ ವಿವರ											31.03.2022	
		ಏಪ್ರಿಲ್	ಮೇ	ಜೂನ್	ಜುಲೈ	ಆಗಸ್ಟ್	ಸೆಪ್ಟೆಂಬರ್	ಅಕ್ಟೋಬರ್	ನವೆಂಬರ್	ಡಿಸೆಂಬರ್	ಜನವರಿ	ಫೆಬ್ರವರಿ	ಮಾರ್ಚ್	ಒಟ್ಟು
1	ದ್ವಿ ಚಕ್ರ ವಾಹನ	374938	68	500	1050	794	723	1217	780	1806	549	763	1109	385014
2	ಕಾರುಗಳು	19402	6	48	105	70	108	103	81	113	68	83	93	20334
3	ಅಮ್ಮಿ ಬಸ್ಸುಗಳು	750	0	0	2	0	0	0	0	0	0	0	0	752
4	ಟ್ರಾಕ್ಟರ್‌ಗಳು	24704	57	3	27	124	58	128	20	71	40	67	89	25446
5	ಟ್ರೈಲರ್‌ಗಳು	17159	53	3	10	111	105	83	32	68	26	47	65	17991
6	ನಿರ್ಮಾಣ ಸಾಮಗ್ರಿ ವಾಹನ	141	4	0	4	11	5	2	4	4	2	2	3	182
7	ಖಾಸಗಿ ಸೇವಾ ವಾಹನ	1	0	0	0	0	0	0	0	0	0	0	0	1
8	ಇತರೆ ವಾಹನ	903	4	0	1	4	2	6	0	6	1	2	2	931
	ಒಟ್ಟು ಸಾರಿಗೆಯ ವಾಹನ (ಎ)	437998	80	589	1404	1036	976	1683	917	2068	686	964	1361	450651
9	ಸರಕು ವಾಹನ													
ಅ	ಮಲ್ಟಿ ಆಕ್ಸಲ್ /ಆರ್ಟಿಕುಲೇಟೆಡ್ ವಾಹನ	10	0	0	1	0	0	0	0	0	0	0	0	11
ಆ	ಟ್ರಕ್ ಮತ್ತು ಲಾರಿಗಳು	8062	9	4	4	9	9	7	9	2	14	14	17	8160
	ಒಟ್ಟು	8072	9	4	5	9	9	7	9	2	14	14	17	8171
10	ಲಘು ಸರಕು ವಾಹನ													
ಅ	ನಾಲ್ಕು ಚಕ್ರಗಳ ವಾಹನ	10495	22	4	9	34	28	29	18	27	26	26	32	10780
ಆ	ಮೂರು ಚಕ್ರಗಳ ವಾಹನ	784	2	0	0	0	0	1	0	4	0	0	2	793
	ಒಟ್ಟು	11279	24	4	9	34	28	30	18	31	26	26	34	11573
11	ಬಸ್ಸುಗಳು	5376	0	0	0	0	0	0	0	3	0	2	0	5382
	ಒಟ್ಟು	5376	0	0	0	0	0	1	0	3	0	2	0	5382
12	ಟ್ರಾಕ್ಟರ್‌ಗಳು													
ಅ	ಮೋಟಾರು ಕ್ಯಾಬ್	1105	0	1	0	5	4	1	1	1	2	2	2	1124
ಆ	ಮ್ಯಾಕ್ಸಿ ಕ್ಯಾಬ್	855	0	0	1	0	0	0	0	0	0	0	0	857
ಇ	ಇತರೆ ಕ್ಯಾಬ್‌ಗಳು	0	0	0	0	0	0	0	0	0	0	0	0	0
	ಒಟ್ಟು	1960	0	1	5	4	1	1	1	1	2	2	2	1981
13	ಲಘು ಪ್ರಯಾಣಿಕರ ವಾಹನ													
ಅ	3 ಆಸನಗಳ ವಾಹನ	3236	2	0	1	0	0	5	2	5	3	4	3	3263
ಆ	ಇತರೆ ವಾಹನ	1237	2	0	1	2	1	0	0	1	2	3	3	1253
	ಒಟ್ಟು	4473	4	0	2	2	1	5	3	6	5	7	6	4516
	ಒಟ್ಟು ಸಾರಿಗೆ ವಾಹನ (ಬಿ)	31160	37	9	12	46	42	45	30	43	47	51	59	31623
	ಒಟ್ಟು (ಸಾರಿಗೆ+ಸಾರಿಗೆಯ) (ಎ+ಬಿ)	374938	926	89	601	1450	1078	1021	1725	2111	733	1015	1420	482274

24. ಬೈಲಹೊಂಗಲು (KA-24)

ಕ್ರ.ಸಂ.	ವಾಹನಗಳ ವಿವರ ಸಾರಿಗೆಯ ವಾಹನ	2021-22ರ ಅವಧಿಯಲ್ಲಿ ಹೊಸದಾಗಿ ನೋಂದಣಿಯಾದ ಪರ್ಗಾವಲು ವಾಹನಗಳ ವಿವರ											31.03.2022		
		ಏಪ್ರಿಲ್	ಮೇ	ಜೂನ್	ಜುಲೈ	ಆಗಸ್ಟ್	ಸೆಪ್ಟೆಂಬರ್	ಅಕ್ಟೋಬರ್	ನವೆಂಬರ್	ಡಿಸೆಂಬರ್	ಜನವರಿ	ಫೆಬ್ರವರಿ	ಮಾರ್ಚ್	ಫೆಬ್ರವರಿ	ಮಾರ್ಚ್
1	ದ್ವಿ ಚಕ್ರ ವಾಹನ	158993	295	0	0	633	483	367	463	440	869	242	354	399	163538
2	ಕಾರುಗಳು	15090	29	0	27	56	22	66	48	36	28	22	39	22	15485
3	ಅಮ್ಮಿ ಬಸ್ಸುಗಳು	242	0	0	0	0	0	0	0	0	0	0	0	0	242
4	ಟ್ರಾಕ್ಟರ್‌ಗಳು	17217	45	0	16	61	78	123	55	53	72	64	102	86	17972
5	ಟ್ರೈಲರ್‌ಗಳು	9605	13	0	4	15	34	30	33	20	15	10	19	30	9828
6	ನಿರ್ಮಾಣ ಸಾಮಗ್ರಿ ವಾಹನ	58	2	0	2	3	1	3	2	0	1	1	1	1	75
7	ಖಾಸಗಿ ಸೇವಾ ವಾಹನ	14	0	0	0	0	0	0	0	0	0	0	0	0	14
8	ಇತರೆ ವಾಹನ	369	0	0	0	0	0	0	0	2	0	0	0	0	371
	ಒಟ್ಟು ಸಾರಿಗೆಯ ವಾಹನ (ಎ)	201588	384	0	49	768	618	589	601	551	985	339	515	538	207525
9	ಸರಕು ವಾಹನ														
ಅ	ಮಲ್ಟಿ ಆಕ್ಸಲ್ /ಆರ್ಟಿಕ್ಯೂಲೇಟೆಡ್ ವಾಹನ	2	0	0	0	0	0	0	0	0	0	0	0	0	2
ಆ	ಟ್ರಕ್ ಮತ್ತು ಲಾರಿಗಳು	2523	1	0	0	1	2	0	2	0	0	0	2	0	2531
	ಒಟ್ಟು	2525	1	0	0	1	2	0	2	0	0	0	2	0	2533
10	ಲಘು ಸರಕು ವಾಹನ														
ಅ	ನಾಲ್ಕು ಚಕ್ರಗಳ ವಾಹನ	5383	7	0	3	13	10	12	7	9	13	3	4	4	5468
ಆ	ಮೂರು ಚಕ್ರಗಳ ವಾಹನ	1332	0	0	3	1	1	3	1	0	3	3	4	2	1353
	ಒಟ್ಟು	6715	7	0	6	14	11	15	8	9	16	6	8	6	6821
11	ಬಸ್ಸುಗಳು	778	0	0	0	0	0	0	0	0	0	0	0	0	778
	ಒಟ್ಟು	778	0	0	0	0	0	0	0	0	0	0	0	0	778
12	ಟ್ರಾಕ್ಟರ್‌ಗಳು														
ಅ	ಮೋಟಾರು ಕ್ಯಾಬ್	1121	3	0	0	1	2	0	1	1	0	0	0	0	1129
ಆ	ಮಲ್ಟಿ ಕ್ಯಾಬ್	1076	0	0	0	0	0	0	0	0	0	0	1	0	1077
ಇ	ಇತರೆ ಕ್ಯಾಬ್‌ಗಳು	0	0	0	0	0	0	0	0	0	0	0	0	0	0
	ಒಟ್ಟು	2197	3	0	0	1	2	0	1	1	0	0	1	0	2206
13	ಲಘು ಪ್ರಯಾಣಿಕರ ವಾಹನ														
ಅ	3 ಆಸನಗಳ ವಾಹನ	1860	3	0	1	1	3	5	7	1	6	2	4	3	1896
14	ಇತರೆ ವಾಹನ	595	0	0	0	0	2	3	2	2	1	0	0	1	606
	ಒಟ್ಟು	2455	3	0	1	1	5	8	9	3	7	2	4	4	2502
	ಒಟ್ಟು ಸಾರಿಗೆ ವಾಹನ (ಬಿ)	14670	14	0	7	17	20	23	20	13	23	8	15	10	14840
	ಒಟ್ಟು (ಸಾರಿಗೆ+ಸಾರಿಗೆಯ) (ಎ+ಬಿ)	216258	398	0	56	785	638	612	621	564	1008	347	530	548	222365

25. ಧಾರವಾಡ (KA-25)

ಕ್ರ.ಸಂ.	ವಾಹನಗಳ ವಿವರ ಸಾರಿಗೆಯ ವಾಹನ	2021-22ರ ಅವಧಿಯಲ್ಲಿ ಹೊಸದಾಗಿ ನೋಂದಣಿಯಾದ ವರ್ಗಾವಾಹನ ವಾಹನಗಳ ವಿವರ											31.03.2022		
		ಏಪ್ರಿಲ್	ಮೇ	ಜೂನ್	ಜುಲೈ	ಆಗಸ್ಟ್	ಸೆಪ್ಟೆಂಬರ್	ಅಕ್ಟೋಬರ್	ನವೆಂಬರ್	ಡಿಸೆಂಬರ್	ಜನವರಿ	ಫೆಬ್ರವರಿ		ಮಾರ್ಚ್	
1	ದ್ವಿ ಚಕ್ರ ವಾಹನ	472826	853	0	463	1352	959	1241	488	1583	1624	836	781	1147	484153
2	ಕಾರುಗಳು	83290	260	1	195	402	259	526	249	317	272	319	210	270	86570
3	ಅಮ್ಮಿ ಬಸ್ಸುಗಳು	418	0	0	0	1	1	0	0	0	0	1	0	0	421
4	ಟ್ರಾಕ್ಟರ್‌ಗಳು	24862	50	0	22	142	118	119	76	99	107	161	94	128	25978
5	ಟ್ರೈಲರ್‌ಗಳು	15083	18	0	7	31	24	37	18	20	22	24	26	29	15339
6	ನಿರ್ಮಾಣ ಸಾಮಗ್ರಿ ವಾಹನ	254	5	0	3	9	6	7	2	3	5	2	5	9	310
7	ಖಾಸಗಿ ಸೇವಾ ವಾಹನ	1	0	0	0	0	0	0	0	0	0	0	0	0	1
8	ಇತರೆ ವಾಹನ	1835	5	0	0	4	7	4	4	10	9	5	1	1	1885
	ಒಟ್ಟು ಸಾರಿಗೆಯ ವಾಹನ (ಎ)	598569	1191	1	690	1941	1374	1934	837	2032	2039	1348	1117	1584	614657
9	ಸರಕು ವಾಹನ														
ಅ	ಮಲ್ಟಿ ಆಕ್ಸಲ್ /ಆರ್ಟಿಕ್ಯುಲೇಟೆಡ್ ವಾಹನ	72	0	0	0	0	0	0	0	0	0	0	0	0	72
ಆ	ಟ್ರಕ್ ಮತ್ತು ಲಾರಿಗಳು	18335	8	1	13	14	17	15	8	25	16	32	20	30	18534
	ಒಟ್ಟು	18407	8	1	13	14	17	15	8	25	16	32	20	30	18606
10	ಲಘು ಸರಕು ವಾಹನ														
ಅ	ನಾಲ್ಕು ಚಕ್ರಗಳ ವಾಹನ	14635	33	1	61	96	69	72	48	64	109	64	47	117	15416
ಆ	ಮೂರು ಚಕ್ರಗಳ ವಾಹನ	4384	3	0	5	11	4	7	4	4	10	2	2	5	4441
	ಒಟ್ಟು	19019	36	1	66	107	73	79	52	68	119	66	49	122	19857
11	ಬಸ್ಸುಗಳು	7918	0	1	0	0	0	1	0	0	0	2	1	2	7925
	ಒಟ್ಟು	7918	0	1	0	0	0	1	0	0	0	2	1	2	7925
12	ಟ್ಯಾಕ್ಸಿಗಳು														
ಅ	ಮೋಟಾರು ಕ್ಯಾಬ್	4156	8	0	3	11	7	18	2	5	8	5	6	11	4240
ಆ	ಮ್ಯಾಕ್ಸಿ ಕ್ಯಾಬ್	2718	2	0	1	0	1	1	2	0	1	2	1	4	2733
ಇ	ಇತರೆ ಕ್ಯಾಬ್‌ಗಳು	10	0	0	0	0	0	0	0	0	0	0	0	0	10
	ಒಟ್ಟು	6884	10	0	4	11	8	19	4	5	9	7	7	15	6983
13	ಲಘು ಪ್ರಯಾಣಿಕರ ವಾಹನ														
ಅ	3 ಆಸನಗಳ ವಾಹನ	20228	0	0	1	0	1	0	3	1	5	3	2	7	20251
14	ಇತರೆ ವಾಹನ	5895	1	0	6	5	2	2	2	3	6	1	7	6	5936
	ಒಟ್ಟು	26123	1	0	7	5	3	2	5	4	11	4	9	13	26187
	ಒಟ್ಟು ಸಾರಿಗೆ ವಾಹನ (ಬಿ)	78351	55	3	90	137	101	116	69	102	155	111	86	182	79558
	ಒಟ್ಟು (ಸಾರಿಗೆ+ಸಾರಿಗೆಯ) (ಎ+ಬಿ)	676920	1246	4	780	2078	1475	2050	906	2134	2194	1459	1203	1766	694215

26. ಗವಸ (KA-26)

ಕ್ರ.ಸಂ.	ವಾಹನಗಳ ವಿವರ ಸಾರಿಗೆಯ ವಾಹನ	2021-22ರ ಅವಧಿಯಲ್ಲಿ ಹೊಸದಾಗಿ ನೋಂದಣಿಯಾದ ವರ್ಗಾವಾರು ವಾಹನಗಳ ವಿವರ											31.03.2022		
		ಏಪ್ರಿಲ್	ಮೇ	ಜೂನ್	ಜುಲೈ	ಆಗಸ್ಟ್	ಸೆಪ್ಟೆಂಬರ್	ಅಕ್ಟೋಬರ್	ನವೆಂಬರ್	ಡಿಸೆಂಬರ್	ಜನವರಿ	ಫೆಬ್ರವರಿ	ಮಾರ್ಚ್	ಮಾರ್ಚ್	
1	ದ್ವಿ ಚಕ್ರ ವಾಹನ	197262	460	116	163	1035	1385	872	952	706	1667	712	757	723	206810
2	ಕಾರುಗಳು	18680	41	25	24	126	158	150	113	72	105	107	73	107	19781
3	ಅಮ್ಮಿ ಬಸ್ಸುಗಳು	161	0	0	0	1	0	0	0	0	1	0	0	0	163
4	ಟ್ರಾಕ್ಟರ್‌ಗಳು	20626	64	0	38	116	196	220	200	61	155	193	193	207	22269
5	ಟ್ರೈಲರ್‌ಗಳು	10787	23	0	12	30	55	67	37	22	37	35	43	64	11212
6	ನಿರ್ಮಾಣ ಸಾಮಗ್ರಿ ವಾಹನ	97	4	3	2	5	1	8	5	1	7	3	13	1	150
7	ಖಾಸಗಿ ಸೇವಾ ವಾಹನ	5	0	0	0	0	0	0	0	0	0	0	0	0	5
8	ಇತರೆ ವಾಹನ	1150	3	0	0	5	2	5	2	0	4	1	0	1	1173
	ಒಟ್ಟು ಸಾರಿಗೆಯ ವಾಹನ (ಎ)	248768	595	144	239	1318	1797	1322	1309	862	1976	1051	1079	1103	261563
9	ಸರಕು ವಾಹನ														
ಅ	ಮಲ್ಟಿ ಆಕ್ಸಲ್ /ಆರ್ಟಿಕ್ಯುಲೇಟೆಡ್ ವಾಹನ	13	0	0	0	0	0	0	0	0	0	0	0	0	13
ಆ	ಟ್ರಕ್ ಮತ್ತು ಲಾರಿಗಳು	3668	8	1	0	4	3	12	12	7	19	10	6	10	3760
	ಒಟ್ಟು	3681	8	1	0	4	3	12	12	7	19	10	6	10	3773
10	ಲಘು ಸರಕು ವಾಹನ														
ಅ	ನಾಲ್ಕು ಚಕ್ರಗಳ ವಾಹನ	6347	16	0	8	39	52	52	40	30	96	39	33	41	6793
ಆ	ಮೂರು ಚಕ್ರಗಳ ವಾಹನ	3111	5	0	0	13	2	9	5	2	8	4	8	4	3171
	ಒಟ್ಟು	9458	21	0	8	52	54	61	45	32	104	43	41	45	9964
11	ಬಸ್ಸುಗಳು	2380	0	0	0	0	0	0	0	0	0	1	0	1	2382
	ಒಟ್ಟು	2380	0	0	0	0	0	0	0	0	0	1	0	1	2382
12	ಟ್ಯಾಕ್ಸಿಗಳು														
ಅ	ಮೋಟಾರು ಕ್ಯಾಬ್	2402	2	0	5	9	9	11	2	0	2	4	6	4	2456
ಆ	ಮ್ಯಾಕ್ಸಿ ಕ್ಯಾಬ್	2104	1	0	0	1	1	0	0	4	0	0	0	0	2111
ಇ	ಇತರೆ ಕ್ಯಾಬ್‌ಗಳು	0	0	0	0	0	0	0	0	0	0	0	0	0	0
	ಒಟ್ಟು	4506	3	0	5	10	10	11	2	4	2	4	6	4	4567
13	ಲಘು ಪ್ರಯಾಣಿಕರ ವಾಹನ														
ಅ	3 ಆಸನಗಳ ವಾಹನ	7397	12	0	0	27	11	26	16	11	39	16	27	14	7596
14	ಇತರೆ ವಾಹನ	765	8	0	1	6	3	7	3	4	7	3	4	3	814
	ಒಟ್ಟು	8162	20	0	1	33	14	33	19	15	46	19	31	17	8410
	ಒಟ್ಟು ಸಾರಿಗೆ ವಾಹನ (ಬಿ)	28187	52	1	14	99	81	117	78	58	171	77	84	77	29096
	ಒಟ್ಟು (ಸಾರಿಗೆ+ಸಾರಿಗೆಯ) (ಎ+ಬಿ)	276955	647	145	253	1417	1878	1439	1387	920	2147	1128	1163	1180	290659

27. ಹಾಪೇರಿ (KA-27)

ಕ್ರ.ಸಂ.	ವಾಹನಗಳ ವಿವರ ಸಾರಿಗೆಯ ವಾಹನ	2021-22ರ ಅವಧಿಯಲ್ಲಿ ಹೊಸದಾಗಿ ನೋಂದಣಿಯಾದ ವರ್ಗಾವಾರು ವಾಹನಗಳ ವಿವರ											31.03.2022		
		ಏಪ್ರಿಲ್	ಮೇ	ಜೂನ್	ಜುಲೈ	ಆಗಸ್ಟ್	ಸೆಪ್ಟೆಂಬರ್	ಅಕ್ಟೋಬರ್	ನವೆಂಬರ್	ಡಿಸೆಂಬರ್	ಜನವರಿ	ಫೆಬ್ರವರಿ	ಮಾರ್ಚ್	ಮಾರ್ಚ್	
1	ದ್ವಿ ಚಕ್ರ ವಾಹನ	287413	651	0	347	1139	1008	713	966	1058	1644	761	691	1176	297567
2	ಕಾರುಗಳು	23269	49	0	65	103	67	118	107	69	65	82	62	76	24132
3	ಅಮ್ಮಿ ಬಸ್ಸುಗಳು	62	0	0	0	0	0	0	0	0	0	0	0	0	62
4	ಟ್ರಾಕ್ಟರ್‌ಗಳು	21793	85	0	44	115	163	137	162	81	169	198	142	147	23236
5	ಟ್ರೈಲರ್‌ಗಳು	6539	21	0	9	22	31	21	44	12	29	27	27	35	6817
6	ನಿರ್ಮಾಣ ಸಾಮಗ್ರಿ ವಾಹನ	78	3	0	2	2	1	2	7	9	2	3	1	4	114
7	ಖಾಸಗಿ ಸೇವಾ ವಾಹನ	5	0	0	0	0	0	0	0	0	0	0	0	0	5
8	ಇತರೆ ವಾಹನ	1646	3	0	1	7	2	3	4	9	3	2	0	10	1690
	ಒಟ್ಟು ಸಾರಿಗೆಯ ವಾಹನ (ಎ)	340805	812	0	468	1388	1272	994	1290	1238	1912	1073	923	1448	353623
9	ಸರಕು ವಾಹನ														
ಅ	ಮಲ್ಟಿ ಆಕ್ಸಲ್ /ಆರ್ಟಿಕ್ಯುಲೇಟೆಡ್ ವಾಹನ	1	0	0	0	0	0	0	0	0	0	0	0	0	1
ಆ	ಟ್ರಕ್ ಮತ್ತು ಲಾರಿಗಳು	3981	8	0	17	1	7	6	8	3	10	12	6	16	4075
	ಒಟ್ಟು	3982	8	0	17	1	7	6	8	3	10	12	6	16	4076
10	ಲಘು ಸರಕು ವಾಹನ														
ಅ	ನಾಲ್ಕು ಚಕ್ರಗಳ ವಾಹನ	8758	13	0	27	38	40	47	70	45	34	39	25	52	9188
ಆ	ಮೂರು ಚಕ್ರಗಳ ವಾಹನ	3730	6	0	5	16	10	6	11	6	16	10	8	10	3834
	ಒಟ್ಟು	12488	19	0	32	54	50	53	81	51	50	49	33	62	13022
11	ಬಸ್ಸುಗಳು	1544	0	2	0	4	3	1	0	0	0	0	0	0	1554
	ಒಟ್ಟು	1544	0	2	0	4	3	1	0	0	0	0	0	0	1554
12	ಟ್ಯಾಕ್ಸಿಗಳು														
ಅ	ಮೋಟಾರು ಕ್ಯಾಬ್	2544	5	0	6	4	7	6	2	2	11	11	5	14	2617
ಆ	ಮ್ಯಾಕ್ಸಿ ಕ್ಯಾಬ್	1875	0	0	0	0	0	0	0	2	2	1	1	0	1881
ಇ	ಇತರೆ ಕ್ಯಾಬ್‌ಗಳು	0	0	0	0	0	0	0	0	0	0	0	0	0	0
	ಒಟ್ಟು	4419	5	0	6	4	7	6	2	4	13	12	6	14	4498
13	ಲಘು ಪ್ರಯಾಣಿಕರ ವಾಹನ														
ಅ	3 ಆಸನಗಳ ವಾಹನ	8778	10	0	8	6	6	4	11	10	14	17	13	14	8891
14	ಇತರೆ ವಾಹನ	819	1	0	1	3	5	3	1	2	2	8	10	2	857
	ಒಟ್ಟು	9597	11	0	9	9	11	7	12	12	16	25	23	16	9748
	ಒಟ್ಟು ಸಾರಿಗೆ ವಾಹನ (ಬಿ)	32030	43	2	64	72	78	73	103	70	89	98	68	108	32898
	ಒಟ್ಟು (ಸಾರಿಗೆ+ಸಾರಿಗೆಯ) (ಎ+ಬಿ)	372835	855	2	532	1460	1350	1067	1393	1308	2001	1171	991	1556	386521

28. ವಿಜಯಪುರ (KA-28)

ಕ್ರ.ಸಂ.	ವಾಹನಗಳ ವಿವರ ಸಾರಿಗೆಯ ವಾಹನ	2021-22ರ ಅವಧಿಯಲ್ಲಿ ಹೊಸದಾಗಿ ನೋಂದಣಿಯಾದ ವರ್ಗಾವಾರು ವಾಹನಗಳ ವಿವರ											31.03.2022		
		ಏಪ್ರಿಲ್	ಮೇ	ಜೂನ್	ಜುಲೈ	ಆಗಸ್ಟ್	ಸೆಪ್ಟೆಂಬರ್	ಅಕ್ಟೋಬರ್	ನವೆಂಬರ್	ಡಿಸೆಂಬರ್	ಜನವರಿ	ಫೆಬ್ರವರಿ		ಮಾರ್ಚ್	
1	ದ್ವಿ ಚಕ್ರ ವಾಹನ	419231	1573	0	276	3409	2341	2462	1766	1726	3110	1891	1725	1864	441374
2	ಕಾರುಗಳು	39711	152	19	159	267	246	316	249	208	227	298	161	243	42256
3	ಅಮ್ಮಿ ಬಸ್ಸುಗಳು	304	0	0	0	3	1	0	1	0	1	0	0	1	311
4	ಟ್ರಾಕ್ಟರ್‌ಗಳು	35693	248	3	3	443	443	516	299	341	275	346	379	277	39266
5	ಟ್ರೈಲರ್‌ಗಳು	18363	61	1	0	81	96	104	99	87	62	34	55	47	19090
6	ನಿರ್ಮಾಣ ಸಾಮಗ್ರಿ ವಾಹನ	341	16	3	8	31	19	23	16	18	11	3	10	11	510
7	ಖಾಸಗಿ ಸೇವಾ ವಾಹನ	3	0	0	0	0	0	0	0	0	0	0	0	0	3
8	ಇತರೆ ವಾಹನ	2290	4	0	2	39	20	17	19	4	5	3	16	15	2434
	ಒಟ್ಟು ಸಾರಿಗೆಯ ವಾಹನ (ಎ)	51936	2054	26	448	4273	3166	3438	2449	2384	3691	2575	2346	2458	545244
9	ಸರಕು ವಾಹನ														
ಅ	ಮಲ್ಟಿ ಆಕ್ಸಲ್ /ಆರ್ಟಿಕ್ಯೂಲೇಟೆಡ್ ವಾಹನ	312	0	0	0	0	0	0	0	1	0	0	0	0	313
ಆ	ಟ್ರಕ್ ಮತ್ತು ಲಾರಿಗಳು	11836	26	8	27	31	30	33	63	38	27	62	42	51	12274
	ಒಟ್ಟು	12148	26	8	27	31	30	33	63	39	27	62	42	51	12587
10	ಲಘು ಸರಕು ವಾಹನ														
ಅ	ನಾಲ್ಕು ಚಕ್ರಗಳ ವಾಹನ	13449	126	10	32	140	104	93	73	84	121	100	75	95	14502
ಆ	ಮೂರು ಚಕ್ರಗಳ ವಾಹನ	7480	21	0	13	27	29	27	15	16	36	22	20	18	7724
	ಒಟ್ಟು	20929	147	10	45	167	133	120	88	100	157	122	95	113	22226
11	ಬಸ್ಸುಗಳು	3654	0	0	0	0	0	0	4	6	4	2	3	0	3673
	ಒಟ್ಟು	3654	0	0	0	0	0	0	4	6	4	2	3	0	3673
12	ಟ್ರಾಕ್ಟರ್‌ಗಳು														
ಅ	ಮೋಟಾರು ಕ್ಯಾಬ್	4503	23	2	6	24	23	12	11	7	11	18	13	8	4661
ಆ	ಮ್ಯಾಕ್ಸಿ ಕ್ಯಾಬ್	1938	0	0	1	1	1	0	1	0	0	1	0	2	1945
ಇ	ಇತರೆ ಕ್ಯಾಬ್‌ಗಳು	0	0	0	0	0	0	0	0	0	0	0	0	0	0
	ಒಟ್ಟು	6441	23	2	7	25	24	12	12	7	11	19	13	10	6606
13	ಲಘು ಪ್ರಯಾಣಿಕರ ವಾಹನ														
ಅ	3 ಆಸನಗಳ ವಾಹನ	10592	18	1	2	12	20	13	17	11	27	39	29	29	10810
14	ಇತರೆ ವಾಹನ	3004	6	1	0	9	8	4	4	2	1	7	1	3	3050
	ಒಟ್ಟು	13596	24	2	2	21	28	17	21	13	28	46	30	32	13860
	ಒಟ್ಟು ಸಾರಿಗೆ ವಾಹನ (ಬಿ)	56768	220	22	81	244	215	182	188	165	227	251	183	206	58952
	ಒಟ್ಟು (ಸಾರಿಗೆ+ಸಾರಿಗೆಯ) (ಎ+ಬಿ)	572704	2274	48	529	4517	3381	3620	2637	2549	3918	2826	2529	2664	604196

29. ಬಾಗಲಕೋಟೆ (KA-29)

ಕ್ರ.ಸಂ.	ವಾಹನಗಳ ವಿವರ ಸಾರಿಗೆಯ ವಾಹನ	2021-22ರ ಅವಧಿಯಲ್ಲಿ ಹೊಸದಾಗಿ ನೋಂದಣಿಯಾದ ವರ್ಗಾವಾರು ವಾಹನಗಳ ವಿವರ											31.03.2022		
		ಏಪ್ರಿಲ್	ಮೇ	ಜೂನ್	ಜುಲೈ	ಆಗಸ್ಟ್	ಸೆಪ್ಟೆಂಬರ್	ಅಕ್ಟೋಬರ್	ನವೆಂಬರ್	ಡಿಸೆಂಬರ್	ಜನವರಿ	ಫೆಬ್ರವರಿ		ಮಾರ್ಚ್	
1	ದ್ವಿ ಚಕ್ರ ವಾಹನ	239034	384	216	395	1263	1290	1026	964	561	1610	942	720	1056	249461
2	ಕಾರುಗಳು	23512	33	52	88	111	136	162	100	107	120	89	89	137	24736
3	ಅಮ್ಮಿ ಬಸ್ಸುಗಳು	131	0	0	0	0	0	0	0	0	0	0	0	1	132
4	ಟ್ರಾಕ್ಟರ್‌ಗಳು	17297	81	11	12	59	210	92	125	89	119	115	114	120	18444
5	ಟ್ರೈಲರ್‌ಗಳು	13402	25	14	6	22	90	41	52	52	46	31	46	38	13865
6	ನಿರ್ಮಾಣ ಸಾಮಗ್ರಿ ವಾಹನ	111	1	1	5	5	5	4	4	1	2	1	3	5	148
7	ಖಾಸಗಿ ಸೇವಾ ವಾಹನ	3	0	0	0	0	0	0	0	0	0	0	0	0	3
8	ಇತರೆ ವಾಹನ	1358	0	1	4	1	4	19	86	3	4	3	3	6	1492
	ಒಟ್ಟು ಸಾರಿಗೆಯ ವಾಹನ (ಎ)	294848	524	295	510	1461	1735	1344	1331	813	1901	1181	975	1363	308281
9	ಸರಕು ವಾಹನ														
ಅ	ಮಲ್ಟಿ ಆಕ್ಸಲ್ /ಆರ್ಟಿಕ್ಯುಲೇಟೆಡ್ ವಾಹನ	47	0	0	0	0	0	0	0	0	0	0	0	0	47
ಆ	ಟ್ರಕ್ ಮತ್ತು ಲಾರಿಗಳು	4592	19	8	13	11	6	18	20	15	10	8	9	21	4750
	ಒಟ್ಟು	4639	19	8	13	11	6	18	20	15	10	8	9	21	4797
10	ಲಘು ಸರಕು ವಾಹನ														
ಅ	ನಾಲ್ಕು ಚಕ್ರಗಳ ವಾಹನ	6010	12	10	54	106	31	73	30	33	29	24	60	61	6533
ಆ	ಮೂರು ಚಕ್ರಗಳ ವಾಹನ	1927	0	0	2	13	3	7	6	3	17	2	5	11	1996
	ಒಟ್ಟು	7937	12	10	56	119	34	80	36	36	46	26	65	72	8529
11	ಬಸ್ಸುಗಳು	2188	0	0	0	0	0	0	0	1	6	1	1	1	2198
	ಒಟ್ಟು	2188	0	0	0	0	0	0	0	1	6	1	1	1	2198
12	ಟ್ರಾಕ್ಟರ್‌ಗಳು														
ಅ	ಮೋಟಾರು ಕ್ಯಾಬ್	2609	4	3	1	8	6	11	7	1	8	10	7	18	2693
ಆ	ಮ್ಯಾಕ್ಸಿ ಕ್ಯಾಬ್	1274	0	0	1	1	0	1	0	2	0	0	0	1	1280
ಇ	ಇತರೆ ಕ್ಯಾಬ್‌ಗಳು	0	0	0	0	0	0	0	0	0	0	0	0	0	0
	ಒಟ್ಟು	3883	4	3	2	9	6	12	7	3	8	10	7	19	3973
13	ಲಘು ಪ್ರಯಾಣಿಕರ ವಾಹನ														
ಅ	3 ಆಸನಗಳ ವಾಹನ	8105	0	4	4	13	6	8	6	12	12	5	11	13	8199
14	ಇತರೆ ವಾಹನ	1271	3	2	6	2	7	7	4	1	1	1	2	14	1321
	ಒಟ್ಟು	9376	3	6	10	15	13	15	10	13	13	6	13	27	9520
	ಒಟ್ಟು ಸಾರಿಗೆ ವಾಹನ (ಬಿ)	28023	38	27	81	154	59	125	73	68	83	51	95	140	29017
	ಒಟ್ಟು (ಸಾರಿಗೆ+ಸಾರಿಗೆಯ) (ಎ+ಬಿ)	322871	562	322	591	1615	1794	1469	1404	881	1984	1232	1070	1503	337298

30. ಕಾರವಾರ (KA-30)

ಕ್ರ.ಸಂ.	ವಾಹನಗಳ ವಿವರ ಸಾರಿಗೆಯ ವಾಹನ	2021-22ರ ಅವಧಿಯಲ್ಲಿ ಹೊಸದಾಗಿ ನೋಂದಣಿಯಾದ ಪರ್ಗಾವಲು ವಾಹನಗಳ ವಿವರ										31.03.2022			
		ಏಪ್ರಿಲ್	ಮೇ	ಜೂನ್	ಜುಲೈ	ಆಗಸ್ಟ್	ಸೆಪ್ಟೆಂಬರ್	ಅಕ್ಟೋಬರ್	ನವೆಂಬರ್	ಡಿಸೆಂಬರ್	ಜನವರಿ	ಫೆಬ್ರವರಿ	ಮಾರ್ಚ್	31.03.2022	
1	ದ್ವಿ ಚಕ್ರ ವಾಹನ	110565	307	0	78	347	208	308	225	304	537	206	240	345	113670
2	ಕಾರುಗಳು	13873	94	0	44	64	56	75	58	60	47	58	38	73	14540
3	ಅಮ್ಮಿ ಬಸ್ಸುಗಳು	8	0	0	0	0	0	0	0	0	1	0	0	0	9
4	ಟ್ರಾಕ್ಟರ್‌ಗಳು	215	0	0	0	0	0	1	0	0	4	0	0	0	220
5	ಟ್ರೈಲರ್‌ಗಳು	191	0	0	0	0	0	1	0	0	0	0	0	0	192
6	ನಿರ್ಮಾಣ ಸಾಮಗ್ರಿ ವಾಹನ	19	0	0	0	1	0	0	1	0	2	1	0	0	24
7	ಖಾಸಗಿ ಸೇವಾ ವಾಹನ	0	0	0	0	0	0	0	0	0	0	0	0	0	0
8	ಇತರೆ ವಾಹನ	524	2	0	5	15	12	0	6	0	0	0	1	1	566
	ಒಟ್ಟು ಸಾರಿಗೆಯ ವಾಹನ (ಎ)	125395	403	0	127	427	276	385	290	364	591	265	279	419	129221
9	ಸರಕು ವಾಹನ														
ಅ	ಮಲ್ಟಿ ಆಕ್ಸಲ್ /ಆರ್ಟಿಕುಲೇಟೆಡ್ ವಾಹನ	2	0	0	0	0	0	0	0	0	0	0	0	0	2
ಆ	ಟ್ರಕ್ ಮತ್ತು ಲಾರಿಗಳು	4389	4	0	2	3	3	14	1	2	10	23	3	2	4456
	ಒಟ್ಟು	4391	4	0	2	3	3	14	1	2	10	23	3	2	4458
10	ಲಘು ಸರಕು ವಾಹನ														
ಅ	ನಾಲ್ಕು ಚಕ್ರಗಳ ವಾಹನ	2862	7	0	3	10	9	14	4	16	19	11	9	15	2979
ಆ	ಮೂರು ಚಕ್ರಗಳ ವಾಹನ	1437	0	0	0	0	0	1	1	1	5	2	1	4	1452
	ಒಟ್ಟು	4299	7	0	3	10	9	15	5	17	24	13	10	19	4431
11	ಬಸ್ಸುಗಳು	258	0	0	1	2	0	0	0	0	1	0	0	0	262
	ಒಟ್ಟು	258	0	0	1	2	0	0	0	0	1	0	0	0	262
12	ಟ್ರಾಕ್ಟರ್‌ಗಳು														
ಅ	ಮೋಟಾರು ಕ್ಯಾಬ್	1471	11	0	6	4	2	1	3	4	11	8	8	9	1538
ಆ	ಮ್ಯಾಕ್ಸಿ ಕ್ಯಾಬ್	705	0	0	0	0	0	0	0	0	0	0	0	0	705
ಇ	ಇತರೆ ಕ್ಯಾಬ್‌ಗಳು	10	0	0	0	0	0	0	0	0	0	0	0	0	10
	ಒಟ್ಟು	2186	11	0	6	4	2	1	3	4	11	8	8	9	2253
13	ಲಘು ಪ್ರಯಾಣಿಕರ ವಾಹನ														
ಅ	3 ಆಸನಗಳ ವಾಹನ	3888	12	0	1	9	7	19	10	20	14	17	12	18	4027
ಆ	ಇತರೆ ವಾಹನ	412	0	4	0	1	0	3	0	1	0	2	2	0	425
	ಒಟ್ಟು	4300	12	4	1	10	7	22	10	21	14	19	14	18	4452
	ಒಟ್ಟು ಸಾರಿಗೆ ವಾಹನ (ಬಿ)	15434	34	4	13	29	21	52	19	44	60	63	35	48	15856
	ಒಟ್ಟು (ಸಾರಿಗೆ+ಸಾರಿಗೆಯ) (ಎ+ಬಿ)	140829	437	4	140	456	297	437	309	408	651	328	314	467	145077

31. ತರಸ್ತಿ (KA-31)

ಕ್ರ.ಸಂ.	ವಾಹನಗಳ ವಿವರ ಸಾರಿಗೆಯ ವಾಹನ	2021-22ರ ಅವಧಿಯಲ್ಲಿ ಹೊಸದಾಗಿ ನೋಂದಣಿಯಾದ ಪರ್ಗಾವಲು ವಾಹನಗಳ ವಿವರ										31.03.2022		
		ಏಪ್ರಿಲ್	ಮೇ	ಜೂನ್	ಜುಲೈ	ಆಗಸ್ಟ್	ಸೆಪ್ಟೆಂಬರ್	ಅಕ್ಟೋಬರ್	ನವೆಂಬರ್	ಡಿಸೆಂಬರ್	ಜನವರಿ	ಫೆಬ್ರವರಿ	ಮಾರ್ಚ್	31.03.2022
1	ದ್ವಿ ಚಕ್ರ ವಾಹನ	176280	167	281	692	497	619	487	866	941	516	498	763	182966
2	ಕಾರುಗಳು	27375	3	93	136	108	161	99	127	115	155	90	144	28727
3	ಅಮ್ಮಿ ಬಸ್ಸುಗಳು	76	0	0	0	0	0	0	0	0	0	1	0	77
4	ಟ್ರಾಕ್ಟರ್‌ಗಳು	3249	25	10	6	20	49	70	35	28	16	36	51	3631
5	ಟ್ರೈಲರ್‌ಗಳು	1087	11	3	5	13	23	3	10	10	6	8	12	1192
6	ನಿರ್ಮಾಣ ಸಾಮಗ್ರಿ ವಾಹನ	41	2	1	1	0	4	1	2	0	4	3	2	62
7	ಖಾಸಗಿ ಸೇವಾ ವಾಹನ	2	0	0	0	0	0	0	1	0	0	0	0	3
8	ಇತರೆ ವಾಹನ	735	14	6	2	17	3	3	3	2	2	4	27	821
	ಒಟ್ಟು ಸಾರಿಗೆಯ ವಾಹನ (ಎ)	208845	188	386	871	670	880	628	1045	1096	699	640	999	217479
9	ಸರಕು ವಾಹನ													
ಅ	ಮಲ್ಟಿ ಆಕ್ಸಲ್ /ಆರ್ಟಿಕ್ಯುಲೇಟೆಡ್ ವಾಹನ	2	0	0	0	0	0	0	0	0	0	0	0	2
ಆ	ಟ್ರಕ್ ಮತ್ತು ಲಾರಿಗಳು	3082	0	2	3	2	4	2	5	3	0	21	2	3128
	ಒಟ್ಟು	3084	0	2	3	2	4	2	5	3	0	21	2	3130
10	ಲಘು ಸರಕು ವಾಹನ													
ಅ	ನಾಲ್ಕು ಚಕ್ರಗಳ ವಾಹನ	4902	20	8	10	21	32	36	27	32	31	31	35	5207
ಆ	ಮೂರು ಚಕ್ರಗಳ ವಾಹನ	1604	1	0	1	2	0	2	2	0	1	1	2	1618
	ಒಟ್ಟು	6506	21	8	11	23	32	38	29	32	32	32	37	6825
11	ಬಸ್ಸುಗಳು	2726	0	0	0	0	1	1	0	2	1	0	0	2731
	ಒಟ್ಟು	2726	0	0	0	1	1	0	0	2	1	0	0	2731
12	ಟ್ರಾಕ್ಟರ್‌ಗಳು													
ಅ	ಮೋಟಾರು ಕ್ಯಾಬ್	1172	1	2	0	5	4	7	0	4	4	3	6	1210
ಆ	ಮ್ಯಾಕ್ಸಿ ಕ್ಯಾಬ್	617	0	0	0	0	0	0	0	0	0	0	0	617
ಇ	ಇತರೆ ಕ್ಯಾಬ್‌ಗಳು	0	0	0	0	0	0	0	0	0	0	0	0	0
	ಒಟ್ಟು	1789	1	2	0	5	4	7	0	4	4	3	6	1827
13	ಲಘು ಪ್ರಯಾಣಿಕರ ವಾಹನ													
ಅ	3 ಆಸನಗಳ ವಾಹನ	3014	6	0	1	5	3	7	6	8	6	6	14	3083
14	ಇತರೆ ವಾಹನ	851	0	3	3	10	2	3	3	3	0	3	2	886
	ಒಟ್ಟು	3865	6	3	4	8	13	9	10	11	6	9	16	3969
	ಒಟ್ಟು ಸಾರಿಗೆ ವಾಹನ (ಬಿ)	17970	28	15	17	39	52	59	45	52	43	65	61	18482
	ಒಟ್ಟು (ಸಾರಿಗೆ+ಸಾರಿಗೆಯ) (ಎ+ಬಿ)	226815	560	203	403	910	722	939	1090	1148	742	705	1060	235961

32. ಕಲಬುರಗಿ (KA-32)

ಕ್ರ.ಸಂ.	ವಾಹನಗಳ ವಿವರ ಸಾರಿಗೆಯ ವಾಹನ	2021-22ರ ಅವಧಿಯಲ್ಲಿ ಹೊಸದಾಗಿ ನೋಂದಣಿಯಾದ ವರ್ಗಾವಾಹನ ವಾಹನಗಳ ವಿವರ											31.03.2022	
		ಏಪ್ರಿಲ್	ಮೇ	ಜೂನ್	ಜುಲೈ	ಆಗಸ್ಟ್	ಸೆಪ್ಟೆಂಬರ್	ಅಕ್ಟೋಬರ್	ನವೆಂಬರ್	ಡಿಸೆಂಬರ್	ಜನವರಿ	ಫೆಬ್ರವರಿ		ಮಾರ್ಚ್
1	ದ್ವಿ ಚಕ್ರ ವಾಹನ	1473	124	1198	2200	2136	1910	1409	2019	2229	1901	1714	1895	447729
2	ಕಾರುಗಳು	182	48	150	209	266	262	170	239	160	298	175	198	45931
3	ಅಮ್ಮ ಬಸ್ಸುಗಳು	7	0	4	8	10	11	10	6	12	18	8	9	1216
4	ಟ್ರಾಕ್ಟರ್‌ಗಳು	73	32	44	216	126	188	137	99	186	182	220	228	21569
5	ಟ್ರೈಲರ್‌ಗಳು	11	16	11	43	26	32	48	22	33	37	48	44	8984
6	ನಿರ್ಮಾಣ ಸಾಮಗ್ರಿ ವಾಹನ	5	0	3	10	2	14	7	5	5	6	5	9	226
7	ಖಾಸಗಿ ಸೇವಾ ವಾಹನ	2	0	0	0	0	0	0	0	0	0	0	0	2
8	ಇತರೆ ವಾಹನ	4	2	3	6	32	14	12	4	11	19	11	8	3279
	ಒಟ್ಟು ಸಾರಿಗೆಯ ವಾಹನ (ಎ)	1755	222	1413	2692	2598	2431	1793	2394	2636	2461	2181	2391	528936
9	ಸರಕು ವಾಹನ													
ಅ	ಮಲ್ಟಿ ಆಕ್ಸಲ್ /ಆರ್ಟಿಕ್ಯುಲೇಟೆಡ್ ವಾಹನ	98	0	0	0	0	0	0	0	0	0	0	0	98
ಆ	ಟ್ರಕ್ ಮತ್ತು ಲಾರಿಗಳು	18216	25	25	26	19	25	17	44	33	51	36	35	18604
	ಒಟ್ಟು	18314	52	25	26	19	25	17	44	33	51	36	35	18702
10	ಲಘು ಸರಕು ವಾಹನ													
ಅ	ನಾಲ್ಕು ಚಕ್ರಗಳ ವಾಹನ	9223	4	43	45	50	92	90	53	60	91	52	82	9931
ಆ	ಮೂರು ಚಕ್ರಗಳ ವಾಹನ	8569	10	9	13	16	12	13	15	11	9	9	15	8701
	ಒಟ್ಟು	17792	56	52	58	66	104	103	68	71	100	61	97	18632
11	ಬಸ್ಸುಗಳು	7363	0	0	0	0	0	1	1	10	2	3	1	7381
	ಒಟ್ಟು	7363	0	0	0	0	0	1	1	10	2	3	1	7381
12	ಟ್ರಾಕ್ಟರ್‌ಗಳು													
ಅ	ಮೋಟಾರು ಕ್ಯಾಬ್	4248	17	19	27	10	17	12	8	17	21	28	20	4450
ಆ	ಮ್ಯಾಕ್ಸಿ ಕ್ಯಾಬ್	2182	1	0	1	2	3	0	0	1	0	0	6	2196
ಇ	ಇತರೆ ಕ್ಯಾಬ್‌ಗಳು	11	0	0	0	0	0	0	0	0	0	0	0	11
	ಒಟ್ಟು	6441	18	19	28	12	20	12	8	18	21	28	26	6657
13	ಲಘು ಪ್ರಯಾಣಿಕರ ವಾಹನ													
ಅ	3 ಆಸನಗಳ ವಾಹನ	19101	25	10	28	46	58	72	68	42	81	88	65	19684
14	ಇತರೆ ವಾಹನ	5948	5	8	2	10	7	7	4	7	4	6	5	6016
	ಒಟ್ಟು	25049	30	18	30	56	65	79	72	49	85	94	70	25700
	ಒಟ್ಟು ಸಾರಿಗೆ ವಾಹನ (ಬಿ)	74959	156	114	142	153	214	212	193	181	259	222	229	77072
	ಒಟ್ಟು (ಸಾರಿಗೆ+ಸಾರಿಗೆಯ) (ಎ+ಬಿ)	578928	1911	1527	2834	2751	2645	2005	2587	2817	2720	2403	2620	606008

3.3. ಯಾದಗಿರಿ (KA-33)

ಕ್ರ.ಸಂ.	ವಾಹನಗಳ ವಿವರ ಸಾರಿಗೆಯ ವಾಹನ	2021-22ರ ಅವಧಿಯಲ್ಲಿ ಹೊಸದಾಗಿ ನೋಂದಣಿಯಾದ ವರ್ಗಾವಾರು ವಾಹನಗಳ ವಿವರ										31.03.2022		
		ಏಪ್ರಿಲ್	ಮೇ	ಜೂನ್	ಜುಲೈ	ಆಗಸ್ಟ್	ಸೆಪ್ಟೆಂಬರ್	ಅಕ್ಟೋಬರ್	ನವೆಂಬರ್	ಡಿಸೆಂಬರ್	ಜನವರಿ	ಫೆಬ್ರವರಿ	ಮಾರ್ಚ್	ಮಾರ್ಚ್
1	ದ್ವಿ ಚಕ್ರ ವಾಹನ	147547	114	338	1686	436	795	790	475	1294	727	786	1035	156437
2	ಕಾರುಗಳು	11902	1	38	100	76	84	32	63	52	65	55	65	12567
3	ಅಮ್ಮಿ ಬಸ್ಸುಗಳು	324	4	2	4	3	3	0	3	2	1	0	1	347
4	ಟ್ರಾಕ್ಟರ್‌ಗಳು	15164	85	14	223	31	72	26	67	86	98	110	183	16159
5	ಟ್ರೈಲರ್‌ಗಳು	6020	14	5	17	3	12	9	14	12	18	16	27	6167
6	ನಿರ್ಮಾಣ ಸಾಮಗ್ರಿ ವಾಹನ	158	5	3	8	3	11	6	4	8	4	1	3	214
7	ಖಾಸಗಿ ಸೇವಾ ವಾಹನ	4	0	0	0	0	0	0	0	0	0	0	0	4
8	ಇತರೆ ವಾಹನ	1359	35	95	37	2	7	3	0	3	2	1	1	1545
	ಒಟ್ಟು ಸಾರಿಗೆಯ ವಾಹನ (ಎ)	182478	115	495	2075	554	984	866	626	1457	915	969	1315	193440
9	ಸರಕು ವಾಹನ													
ಅ	ಮಲ್ಟಿ ಆಕ್ಸಲ್ /ಆರ್ಟಿಕ್ಯುಲೇಟೆಡ್ ವಾಹನ	4	0	0	0	0	0	0	0	0	0	0	0	4
ಆ	ಟ್ರಕ್ ಮತ್ತು ಲಾರಿಗಳು	2505	7	2	5	7	12	4	6	8	7	5	11	2579
	ಒಟ್ಟು	2509	7	2	5	7	12	4	6	8	7	5	11	2583
10	ಲಘು ಸರಕು ವಾಹನ													
ಅ	ನಾಲ್ಕು ಚಕ್ರಗಳ ವಾಹನ	4783	51	4	40	31	47	22	62	41	78	40	87	5286
ಆ	ಮೂರು ಚಕ್ರಗಳ ವಾಹನ	1348	1	2	6	6	2	2	5	9	3	1	7	1392
	ಒಟ್ಟು	6131	52	6	46	37	49	24	67	50	81	41	94	6678
11	ಬಸ್ಸುಗಳು	1742	0	0	1	0	0	0	0	0	3	0	0	1746
	ಒಟ್ಟು	1742	0	0	1	0	0	0	0	0	3	0	0	1746
12	ಟ್ಯಾಕ್ಸಿಗಳು													
ಅ	ಮೋಟಾರು ಕ್ಯಾಬ್	2074	8	3	9	3	6	1	3	5	5	3	8	2128
ಆ	ಮ್ಯಾಕ್ಸಿ ಕ್ಯಾಬ್	662	0	0	0	0	0	0	2	0	0	0	0	664
ಇ	ಇತರೆ ಕ್ಯಾಬ್‌ಗಳು	0	0	0	0	0	0	0	0	0	0	0	0	0
	ಒಟ್ಟು	2736	8	3	9	3	6	1	5	5	5	3	8	2792
13	ಲಘು ಪ್ರಯಾಣಿಕರ ವಾಹನ													
ಅ	3 ಆಸನಗಳ ವಾಹನ	11387	11	2	22	9	11	10	19	21	14	10	18	11534
14	ಇತರೆ ವಾಹನ	650	4	3	1	0	5	1	2	10	6	1	6	689
	ಒಟ್ಟು	12037	15	5	23	9	16	11	21	31	20	11	24	12223
	ಒಟ್ಟು ಸಾರಿಗೆ ವಾಹನ (ಬಿ)	25155	82	16	84	56	83	40	99	94	116	60	137	26022
	ಒಟ್ಟು (ಸಾರಿಗೆ+ಸಾರಿಗೆಯ) (ಎ+ಬಿ)	207633	673	511	2159	610	1067	906	725	1551	1031	1029	1452	219462

34. ಬಳ್ಳಾರಿ (KA-34)

ಕ್ರ.ಸಂ.	ವಾಹನಗಳ ವಿವರ ಸಾರಿಗೆಯ ವಾಹನ	2021-22ರ ಅವಧಿಯಲ್ಲಿ ಹೊಸದಾಗಿ ನೋಂದಣಿಯಾದ ಪರ್ಗಾವಲು ವಾಹನಗಳ ವಿವರ											31.03.2022	
		ಏಪ್ರಿಲ್	ಮೇ	ಜೂನ್	ಜುಲೈ	ಆಗಸ್ಟ್	ಸೆಪ್ಟೆಂಬರ್	ಅಕ್ಟೋಬರ್	ನವೆಂಬರ್	ಡಿಸೆಂಬರ್	ಜನವರಿ	ಫೆಬ್ರವರಿ	ಮಾರ್ಚ್	ಫೆಬ್ರವರಿ
1	ದ್ವಿ ಚಕ್ರ ವಾಹನ	289820	314	398	1183	1650	1511	865	730	1717	678	1144	1616	302554
2	ಕಾರುಗಳು	29181	28	46	250	147	269	124	111	119	151	105	222	30888
3	ಅಮ್ಮಿ ಬಸ್ಸುಗಳು	128	0	0	0	0	0	0	0	0	0	0	0	128
4	ಟ್ರಾಕ್ಟರ್‌ಗಳು	15119	66	0	41	112	132	58	41	83	90	51	122	15915
5	ಟ್ರೈಲರ್‌ಗಳು	7313	32	0	4	9	28	13	10	18	18	15	31	7491
6	ನಿರ್ಮಾಣ ಸಾಮಗ್ರಿ ವಾಹನ	199	7	3	17	8	28	1	4	7	5	4	10	295
7	ಖಾಸಗಿ ಸೇವಾ ವಾಹನ	8	0	1	0	1	2	2	0	0	0	0	0	14
8	ಇತರೆ ವಾಹನ	1838	9	1	2	15	49	1	0	4	4	0	27	1951
	ಒಟ್ಟು ಸಾರಿಗೆಯ ವಾಹನ (ಎ)	343606	1177	448	1497	1942	2019	1064	896	1948	946	1319	2028	359236
9	ಸರಕು ವಾಹನ													
ಅ	ಮಲ್ಟಿ ಆಕ್ಸಲ್ /ಆರ್ಟಿಕ್ಯೂಲೇಟೆಡ್ ವಾಹನ	174	0	0	0	0	0	0	0	10	0	10	0	203
ಆ	ಟ್ರಕ್ ಮತ್ತು ಲಾರಿಗಳು	12931	20	18	46	72	67	51	78	43	44	57	69	13513
	ಒಟ್ಟು	13105	20	18	46	72	67	51	78	53	44	67	69	13716
10	ಲಘು ಸರಕು ವಾಹನ													
ಅ	ನಾಲ್ಕು ಚಕ್ರಗಳ ವಾಹನ	8134	4	28	104	65	75	167	49	73	54	49	66	8924
ಆ	ಮೂರು ಚಕ್ರಗಳ ವಾಹನ	2368	3	0	11	7	5	6	7	11	10	3	14	2455
	ಒಟ್ಟು	10502	66	28	115	72	80	173	56	84	64	52	80	11379
11	ಬಸ್ಸುಗಳು	3650	0	0	2	2	0	0	1	0	9	1	0	3665
	ಒಟ್ಟು	3650	0	0	2	2	0	0	1	0	9	1	0	3665
12	ಟ್ರಾಕ್ಟರ್‌ಗಳು													
ಅ	ಮೋಟಾರು ಕ್ಯಾಬ್	1759	3	5	11	7	8	3	2	4	6	3	21	1832
ಆ	ಮ್ಯಾಕ್ಸಿ ಕ್ಯಾಬ್	982	2	0	2	2	2	0	2	0	0	0	6	998
ಇ	ಇತರೆ ಕ್ಯಾಬ್‌ಗಳು	0	0	0	0	0	0	0	0	0	0	0	0	0
	ಒಟ್ಟು	2741	5	5	13	9	10	3	4	4	6	3	27	2830
13	ಲಘು ಪ್ರಯಾಣಿಕರ ವಾಹನ													
ಅ	3 ಆಸನಗಳ ವಾಹನ	10064	3	13	25	25	28	40	34	45	30	26	44	10431
ಆ	ಇತರೆ ವಾಹನ	3181	0	1	4	3	7	6	16	11	3	0	3	3258
	ಒಟ್ಟು	13245	3	14	29	28	35	46	50	56	33	26	47	13689
	ಒಟ್ಟು ಸಾರಿಗೆ ವಾಹನ (ಬಿ)	43243	168	65	205	183	192	273	189	197	156	149	223	45279
	ಒಟ್ಟು (ಸಾರಿಗೆ+ಸಾರಿಗೆಯ) (ಎ+ಬಿ)	386849	1345	513	1702	2125	2211	1337	1085	2145	1102	1468	2251	404515

35. ಹೊಸಹೇಟೆ (KA-35)

ಕ್ರ.ಸಂ.	ವಾಹನಗಳ ವಿವರ ಸಾರಿಗೆಯ ವಾಹನ	2021-22ರ ಅವಧಿಯಲ್ಲಿ ಹೊಸದಾಗಿ ನೋಂದಣಿಯಾದ ಪರ್ಗಾವಲು ವಾಹನಗಳ ವಿವರ											31.03.2022		
		ಏಪ್ರಿಲ್	ಮೇ	ಜೂನ್	ಜುಲೈ	ಆಗಸ್ಟ್	ಸೆಪ್ಟೆಂಬರ್	ಅಕ್ಟೋಬರ್	ನವೆಂಬರ್	ಡಿಸೆಂಬರ್	ಜನವರಿ	ಫೆಬ್ರವರಿ	ಮಾರ್ಚ್	ಫೆಬ್ರವರಿ	ಮಾರ್ಚ್
1	ದ್ವಿ ಚಕ್ರ ವಾಹನ	288973	881	487	126	915	2352	1610	2017	646	1771	1849	1597	1611	304835
2	ಕಾರುಗಳು	30209	77	39	48	176	154	176	162	108	145	151	117	164	31726
3	ಅಮ್ಮಿ ಬಸ್ಸುಗಳು	193	5	1	0	0	0	0	0	0	0	0	0	0	199
4	ಟ್ರಾಕ್ಟರ್‌ಗಳು	16590	49	0	80	145	277	231	65	86	202	193	86	242	18246
5	ಟ್ರೈಲರ್‌ಗಳು	7976	11	0	26	26	40	48	10	24	37	26	28	43	8295
6	ನಿರ್ಮಾಣ ಸಾಮಗ್ರಿ ವಾಹನ	35	0	0	1	8	1	3	3	2	4	1	4	7	69
7	ಖಾಸಗಿ ಸೇವಾ ವಾಹನ	9	0	0	0	0	0	0	0	0	0	0	0	0	9
8	ಇತರೆ ವಾಹನ	1232	5	0	1	2	28	2	108	3	1	4	28	16	1430
	ಒಟ್ಟು ಸಾರಿಗೆಯ ವಾಹನ (ಎ)	345217	1028	527	282	1272	2852	2070	2365	869	2160	2224	1860	2083	364809
9	ಸರಕು ವಾಹನ														
ಅ	ಮಲ್ಟಿ ಆಕ್ಸಲ್ /ಆರ್ಟಿಕ್ಯುಲೇಟೆಡ್ ವಾಹನ	444	26	0	19	10	0	1	0	0	0	15	1	0	516
ಆ	ಟ್ರಕ್ ಮತ್ತು ಲಾರಿಗಳು	15446	43	30	45	65	35	63	41	43	48	76	41	46	16022
	ಒಟ್ಟು	15890	69	30	64	75	35	64	41	43	48	91	42	46	16538
10	ಲಘು ಸರಕು ವಾಹನ														
ಅ	ನಾಲ್ಕು ಚಕ್ರಗಳ ವಾಹನ	9339	52	20	29	93	57	107	82	49	96	78	56	88	10146
ಆ	ಮೂರು ಚಕ್ರಗಳ ವಾಹನ	788	11	0	1	7	8	5	10	4	10	6	3	7	860
	ಒಟ್ಟು	10127	63	20	30	100	65	112	92	53	106	84	59	95	11006
11	ಬಸ್ಸುಗಳು	2357	2	2	4	0	4	1	0	1	2	0	6	4	2383
	ಒಟ್ಟು	2357	2	2	4	0	4	1	0	1	2	0	6	4	2383
12	ಟ್ಯಾಕ್ಸಿಗಳು														
ಅ	ಮೋಟಾರು ಕ್ಯಾಬ್	3106	8	4	6	15	14	1	4	4	6	6	6	17	3197
ಆ	ಮ್ಯಾಕ್ಸಿ ಕ್ಯಾಬ್	1676	1	0	0	2	3	3	0	1	0	2	0	1	1689
ಇ	ಇತರೆ ಕ್ಯಾಬ್‌ಗಳು	0	0	0	0	0	0	0	0	0	0	0	0	0	0
	ಒಟ್ಟು	4782	9	4	6	17	17	4	4	5	6	8	6	18	4886
13	ಲಘು ಪ್ರಯಾಣಿಕರ ವಾಹನ														
ಅ	3 ಆಸನಗಳ ವಾಹನ	5296	28	3	9	22	22	27	25	24	38	23	13	41	5571
14	ಇತರೆ ವಾಹನ	2768	8	5	12	7	20	17	18	16	7	6	5	10	2899
	ಒಟ್ಟು	8064	36	8	21	29	42	44	43	40	45	29	18	51	8470
	ಒಟ್ಟು ಸಾರಿಗೆ ವಾಹನ (ಬಿ)	41220	179	64	125	221	163	225	180	142	207	212	131	214	43283
	ಒಟ್ಟು (ಸಾರಿಗೆ+ಸಾರಿಗೆಯ) (ಎ+ಬಿ)	386437	1207	591	407	1493	3015	2295	2545	1011	2367	2436	1991	2297	408092

36. ರಾಯಚೂರು (KA-36)

ಕ್ರ.ಸಂ.	ವಾಹನಗಳ ವಿವರ ಸಾರಿಗೆಯ ವಾಹನ	2021-22ರ ಅವಧಿಯಲ್ಲಿ ಹೊಸದಾಗಿ ನೋಂದಣಿಯಾದ ವರ್ಗಾವಾರು ವಾಹನಗಳ ವಿವರ											31.03.2022	
		ಏಪ್ರಿಲ್	ಮೇ	ಜೂನ್	ಜುಲೈ	ಆಗಸ್ಟ್	ಸೆಪ್ಟೆಂಬರ್	ಅಕ್ಟೋಬರ್	ನವೆಂಬರ್	ಡಿಸೆಂಬರ್	ಜನವರಿ	ಫೆಬ್ರವರಿ	ಮಾರ್ಚ್	ಮಾರ್ಚ್
1	ದ್ವಿ ಚಕ್ರ ವಾಹನ	1000	2	752	2331	2033	1728	1285	1145	2120	1853	1603	2197	376578
2	ಕಾರುಗಳು	111	1	133	216	176	178	161	126	127	144	88	194	27822
3	ಅಮ್ಮಿ ಬಸ್ಸುಗಳು	8	0	5	0	7	4	6	1	3	1	1	2	567
4	ಟ್ರಾಕ್ಟರ್‌ಗಳು	106	1	38	303	319	249	216	162	221	295	192	344	36436
5	ಟ್ರೈಲರ್‌ಗಳು	36	0	5	43	35	45	44	39	43	35	35	72	11031
6	ನಿರ್ಮಾಣ ಸಾಮಗ್ರಿ ವಾಹನ	8	0	4	8	3	4	13	1	2	4	2	3	180
7	ಖಾಸಗಿ ಸೇವಾ ವಾಹನ	1	0	0	0	0	0	0	0	0	0	0	0	1
8	ಇತರೆ ವಾಹನ	1408	0	26	25	12	8	45	5	8	9	14	23	1595
	ಒಟ್ಟು ಸಾರಿಗೆಯ ವಾಹನ (ಎ)	1281	4	963	2926	2585	2216	1770	1479	2524	2341	1935	2835	454210
9	ಸರಕು ವಾಹನ													
ಅ	ಮಲ್ಟಿ ಆಕ್ಸಲ್ /ಆರ್ಟಿಕ್ಯುಲೇಟೆಡ್ ವಾಹನ	13	0	0	0	0	0	0	0	0	0	0	0	13
ಆ	ಟ್ರಕ್ ಮತ್ತು ಲಾರಿಗಳು	6012	0	8	17	15	11	12	18	6	11	10	45	6182
	ಒಟ್ಟು	6025	0	8	17	15	11	12	18	6	11	10	45	6195
10	ಲಘು ಸರಕು ವಾಹನ													
ಅ	ನಾಲ್ಕು ಚಕ್ರಗಳ ವಾಹನ	12053	0	27	54	104	54	42	46	64	46	60	75	12653
ಆ	ಮೂರು ಚಕ್ರಗಳ ವಾಹನ	2813	2	3	5	4	4	1	4	2	5	4	4	2851
	ಒಟ್ಟು	14866	0	30	59	108	58	43	50	66	51	64	79	15504
11	ಬಸ್ಸುಗಳು	2699	0	1	3	0	0	2	0	0	0	1	2	2708
	ಒಟ್ಟು	2699	0	1	3	0	0	2	0	0	0	1	2	2708
12	ಟ್ಯಾಕ್ಸಿಗಳು													
ಅ	ಮೋಟಾರು ಕ್ಯಾಬ್	2761	7	4	11	11	2	3	8	3	12	14	20	2856
ಆ	ಮ್ಯಾಕ್ಸಿ ಕ್ಯಾಬ್	1300	1	1	2	1	1	0	0	1	3	1	0	1311
ಇ	ಇತರೆ ಕ್ಯಾಬ್‌ಗಳು	10	0	0	0	0	0	0	0	0	0	0	0	10
	ಒಟ್ಟು	4071	8	5	13	12	3	3	8	4	15	15	20	4177
13	ಲಘು ಪ್ರಯಾಣಿಕರ ವಾಹನ													
ಅ	3 ಆಸನಗಳ ವಾಹನ	8071	15	7	16	16	8	7	19	9	16	9	14	8207
14	ಇತರೆ ವಾಹನ	9035	6	0	15	5	19	20	12	5	13	10	16	1085
	ಒಟ್ಟು	9035	21	0	31	21	27	27	31	14	29	19	30	9292
	ಒಟ್ಟು ಸಾರಿಗೆ ವಾಹನ (ಬಿ)	36696	76	0	51	123	99	87	107	90	106	109	176	37876
	ಒಟ್ಟು (ಸಾರಿಗೆ+ಸಾರಿಗೆಯ) (ಎ+ಬಿ)	468047	1357	4	1014	2741	2315	1857	1586	2614	2447	2044	3011	492086

37. ಕೊಪ್ಪಳ (KA-37)

ಕ್ರ.ಸಂ.	ವಾಹನಗಳ ವಿವರ ಸಾರಿಗೆಯ ವಾಹನ	2021-22ರ ಅವಧಿಯಲ್ಲಿ ಹೊಸದಾಗಿ ನೋಂದಣಿಯಾದ ವರ್ಗಾವಾರು ವಾಹನಗಳ ವಿವರ											31.03.2022	
		ಏಪ್ರಿಲ್	ಮೇ	ಜೂನ್	ಜುಲೈ	ಆಗಸ್ಟ್	ಸೆಪ್ಟೆಂಬರ್	ಅಕ್ಟೋಬರ್	ನವೆಂಬರ್	ಡಿಸೆಂಬರ್	ಜನವರಿ	ಫೆಬ್ರವರಿ		ಮಾರ್ಚ್
1	ದ್ವಿ ಚಕ್ರ ವಾಹನ	842	97	460	1887	1503	1501	994	1313	1897	1221	1017	1707	276172
2	ಕಾರುಗಳು	72	12	72	130	107	154	89	109	106	110	64	105	23442
3	ಅಮ್ಮಿ ಬಸ್ಸುಗಳು	0	0	1	0	0	0	0	0	0	1	0	0	266
4	ಟ್ರಾಕ್ಟರ್‌ಗಳು	61	2	39	161	173	227	100	115	157	212	130	149	23820
5	ಟ್ರೈಲರ್‌ಗಳು	29	2	9	35	27	37	27	20	31	43	31	47	8762
6	ನಿರ್ಮಾಣ ಸಾಮಗ್ರಿ ವಾಹನ	8	0	2	3	3	11	6	9	3	1	2	4	119
7	ಖಾಸಗಿ ಸೇವಾ ವಾಹನ	5	0	0	0	0	0	0	0	0	0	0	0	5
8	ಇತರೆ ವಾಹನ	1355	2	1	9	12	3	1	4	2	3	3	1	1396
	ಒಟ್ಟು ಸಾರಿಗೆಯ ವಾಹನ (ಎ)	1014	113	584	2225	1825	1933	1217	1570	2196	1591	1247	2013	333982
9	ಸರಕು ವಾಹನ													
ಅ	ಮಲ್ಟಿ ಆಕ್ಸೆಲ್ /ಆರ್ಟಿಕ್ಯೂಲೇಟೆಡ್ ವಾಹನ	16	0	0	0	0	0	0	0	0	0	0	0	16
ಆ	ಟ್ರಕ್ ಮತ್ತು ಲಾರಿಗಳು	4856	4	10	13	13	18	12	36	12	18	6	35	5057
	ಒಟ್ಟು	4872	4	10	13	13	18	12	36	12	18	6	35	5073
10	ಲಘು ಸರಕು ವಾಹನ													
ಅ	ನಾಲ್ಕು ಚಕ್ರಗಳ ವಾಹನ	6899	20	17	44	53	39	25	50	53	44	32	82	7378
ಆ	ಮೂರು ಚಕ್ರಗಳ ವಾಹನ	2649	3	4	17	6	6	2	11	19	7	8	22	2755
	ಒಟ್ಟು	9548	23	21	61	59	45	27	61	72	51	40	104	10133
11	ಬಸ್ಸುಗಳು	2467	1	0	3	1	1	0	0	0	1	0	0	2474
	ಒಟ್ಟು	2467	1	0	3	1	1	0	0	0	1	0	0	2474
12	ಟ್ರಾಕ್ಟರ್‌ಗಳು													
ಅ	ಮೋಟಾರು ಕ್ಯಾಬ್	2657	2	3	12	10	10	4	2	12	6	15	7	2740
ಆ	ಮ್ಯಾಕ್ಸಿ ಕ್ಯಾಬ್	1155	0	0	2	1	0	0	0	0	0	0	1	1159
ಇ	ಇತರೆ ಕ್ಯಾಬ್‌ಗಳು	1	0	0	0	0	0	0	0	0	0	0	0	1
	ಒಟ್ಟು	3813	2	3	14	11	10	4	2	12	6	15	8	3900
13	ಲಘು ಪ್ರಯಾಣಿಕರ ವಾಹನ													
ಅ	3 ಆಸನಗಳ ವಾಹನ	2760	4	2	3	4	6	0	1	5	4	5	10	2806
14	ಇತರೆ ವಾಹನ	2720	8	1	10	11	15	8	20	10	16	3	6	2829
	ಒಟ್ಟು	5480	12	3	14	17	15	10	21	15	20	8	16	5635
	ಒಟ್ಟು ಸಾರಿಗೆ ವಾಹನ (ಬಿ)	26180	62	38	105	101	89	53	120	111	96	69	163	27215
	ಒಟ್ಟು (ಸಾರಿಗೆ+ಸಾರಿಗೆಯ) (ಎ+ಬಿ)	342634	1076	141	622	1926	2022	1270	1690	2307	1687	1316	2176	361197

38. ಬಿಡರ್ (KA-38)

ಕ್ರ.ಸಂ.	ವಾಹನಗಳ ವಿವರ ಸಾರಿಗೆಯ ವಾಹನ	2021-22ರ ಅವಧಿಯಲ್ಲಿ ಹೊಸದಾಗಿ ನೋಂದಣಿಯಾದ ಪರ್ಗಾವಲು ವಾಹನಗಳ ವಿವರ										31.03.2022			
		ಏಪ್ರಿಲ್	ಮೇ	ಜೂನ್	ಜುಲೈ	ಆಗಸ್ಟ್	ಸೆಪ್ಟೆಂಬರ್	ಅಕ್ಟೋಬರ್	ನವೆಂಬರ್	ಡಿಸೆಂಬರ್	ಜನವರಿ	ಫೆಬ್ರವರಿ	ಮಾರ್ಚ್	31.03.2022	
1	ದ್ವಿ ಚಕ್ರ ವಾಹನ	133492	517	0	400	908	827	790	454	477	972	532	842	863	141074
2	ಕಾರುಗಳು	12657	72	2	41	69	99	76	64	67	57	102	52	84	13442
3	ಅಮ್ಮಿ ಬಸ್ಸುಗಳು	307	1	0	0	0	1	4	1	2	0	6	0	2	324
4	ಟ್ರಾಕ್ಟರ್‌ಗಳು	4294	27	5	9	43	15	16	25	19	32	37	27	31	4580
5	ಟ್ರೈಲರ್‌ಗಳು	2236	11	0	1	3	6	2	8	2	2	7	10	7	2295
6	ನಿರ್ಮಾಣ ಸಾಮಗ್ರಿ ವಾಹನ	34	1	0	3	2	2	2	0	0	2	6	1	5	58
7	ಖಾಸಗಿ ಸೇವಾ ವಾಹನ	3	0	0	0	0	0	0	0	0	0	0	0	0	3
8	ಇತರೆ ವಾಹನ	398	0	0	2	0	5	0	3	2	0	0	0	2	412
	ಒಟ್ಟು ಸಾರಿಗೆಯ ವಾಹನ (ಎ)	153421	629	7	456	1025	955	890	555	569	1065	690	932	994	162188
9	ಸರಕು ವಾಹನ														
ಅ	ಮಲ್ಟಿ ಆಕ್ಸಲ್ /ಆರ್ಟಿಕ್ಯುಲೇಟೆಡ್ ವಾಹನ	58	0	0	0	0	0	0	0	0	0	0	0	0	58
ಆ	ಟ್ರಕ್ ಮತ್ತು ಲಾರಿಗಳು	4386	6	0	4	9	2	15	3	1	8	4	4	9	4451
	ಒಟ್ಟು	4444	6	0	4	9	2	15	3	1	8	4	4	9	4509
10	ಲಘು ಸರಕು ವಾಹನ														
ಅ	ನಾಲ್ಕು ಚಕ್ರಗಳ ವಾಹನ	4280	15	0	7	13	12	14	11	16	7	25	9	17	4426
ಆ	ಮೂರು ಚಕ್ರಗಳ ವಾಹನ	1318	6	0	4	8	31	29	4	6	6	10	42	7	1471
	ಒಟ್ಟು	5598	21	0	11	21	43	43	15	22	13	35	51	24	5897
11	ಬಸ್ಸುಗಳು	2559	1	0	0	2	0	0	0	0	1	0	1	0	2564
	ಒಟ್ಟು	2559	1	0	0	2	0	0	0	0	1	0	1	0	2564
12	ಟ್ರಾಕ್ಟರ್‌ಗಳು														
ಅ	ಮೋಟಾರು ಕ್ಯಾಬ್	1204	6	0	1	12	8	10	2	0	0	6	7	5	1261
ಆ	ಮ್ಯಾಕ್ಸಿ ಕ್ಯಾಬ್	613	0	0	0	0	0	0	0	0	1	0	0	1	615
ಇ	ಇತರೆ ಕ್ಯಾಬ್‌ಗಳು	0	0	0	0	0	0	0	0	0	0	0	0	0	0
	ಒಟ್ಟು	1817	6	0	1	12	8	10	2	0	1	6	7	6	1876
13	ಲಘು ಪ್ರಯಾಣಿಕರ ವಾಹನ														
ಅ	3 ಆಸನಗಳ ವಾಹನ	5271	2	0	13	3	7	2	15	11	9	35	19	24	5411
14	ಇತರೆ ವಾಹನ	477	1	0	0	2	2	6	1	1	1	4	3	7	505
	ಒಟ್ಟು	5748	3	0	13	5	9	8	16	12	10	39	22	31	5916
	ಒಟ್ಟು ಸಾರಿಗೆ ವಾಹನ (ಬಿ)	20166	37	0	29	49	62	76	36	35	33	84	85	70	20762
	ಒಟ್ಟು (ಸಾರಿಗೆ+ಸಾರಿಗೆಯ) (ಎ+ಬಿ)	173587	666	7	485	1074	1017	966	591	604	1098	774	1017	1064	182950

39. ಭಾಲ್ಕಿ (KA-39)

ಕ್ರ.ಸಂ.	ವಾಹನಗಳ ವಿವರ ಸಾರಿಗೆಯ ವಾಹನ	2021-22ರ ಅವಧಿಯಲ್ಲಿ ಹೊಸದಾಗಿ ನೋಂದಣಿಯಾದ ವರ್ಗಾವಾಹನ ವಾಹನಗಳ ವಿವರ											31.03.2022		
		ಏಪ್ರಿಲ್	ಮೇ	ಜೂನ್	ಜುಲೈ	ಆಗಸ್ಟ್	ಸೆಪ್ಟೆಂಬರ್	ಅಕ್ಟೋಬರ್	ನವೆಂಬರ್	ಡಿಸೆಂಬರ್	ಜನವರಿ	ಫೆಬ್ರವರಿ	ಮಾರ್ಚ್	ಒಟ್ಟು	ಮಾರ್ಚ್
1	ದ್ವಿ ಚಕ್ರ ವಾಹನ	84285	0	214	468	451	365	249	244	522	392	300	428	8815	
2	ಕಾರುಗಳು	5962	0	14	36	28	38	21	19	7	18	22	30	6208	
3	ಅಮ್ಮಿ ಬಸ್ಸುಗಳು	230	0	0	1	3	0	0	0	0	1	2	0	238	
4	ಟ್ರಾಕ್ಟರ್‌ಗಳು	4175	0	2	47	26	43	13	17	36	29	49	49	4505	
5	ಟ್ರೈಲರ್‌ಗಳು	2255	6	1	15	5	6	4	1	6	6	6	7	2318	
6	ನಿರ್ಮಾಣ ಸಾಮಗ್ರಿ ವಾಹನ	9	0	0	1	0	2	1	0	1	0	1	1	17	
7	ಖಾಸಗಿ ಸೇವಾ ವಾಹನ	0	0	0	0	0	0	0	0	0	0	0	0	0	
8	ಇತರೆ ವಾಹನ	68	0	0	2	3	3	1	0	0	2	1	1	81	
	ಒಟ್ಟು ಸಾರಿಗೆಯ ವಾಹನ (ಎ)	96984	0	232	570	516	457	289	281	572	448	381	516	101482	
9	ಸರಕು ವಾಹನ														
ಅ	ಮಲ್ಟಿ ಆಕ್ಸಲ್ /ಆರ್ಟಿಕ್ಯುಲೇಟೆಡ್ ವಾಹನ	8	0	0	0	0	0	0	0	0	0	0	0	8	
ಆ	ಟ್ರಕ್ ಮತ್ತು ಲಾರಿಗಳು	3049	0	8	0	2	1	1	2	2	0	0	1	3066	
	ಒಟ್ಟು	3057	0	8	0	2	1	1	2	2	0	0	1	3074	
10	ಲಘು ಸರಕು ವಾಹನ														
ಅ	ನಾಲ್ಕು ಚಕ್ರಗಳ ವಾಹನ	2024	1	3	7	16	8	6	9	14	10	10	8	2116	
ಆ	ಮೂರು ಚಕ್ರಗಳ ವಾಹನ	1328	1	2	3	1	2	3	4	1	5	2	2	1354	
	ಒಟ್ಟು	3352	2	5	10	17	10	9	13	15	15	12	10	3470	
11	ಬಸ್ಸುಗಳು	814	0	0	0	0	0	0	0	0	1	2	0	817	
	ಒಟ್ಟು	814	0	0	0	0	0	0	0	1	2	0	0	817	
12	ಟ್ಯಾಕ್ಸಿಗಳು														
ಅ	ಮೋಟಾರು ಕ್ಯಾಬ್	395	1	2	0	6	1	1	0	2	1	0	1	410	
ಆ	ಮ್ಯಾಕ್ಸಿ ಕ್ಯಾಬ್	552	0	0	0	0	0	0	0	0	0	0	0	552	
ಇ	ಇತರೆ ಕ್ಯಾಬ್‌ಗಳು	0	0	0	0	0	0	0	0	0	0	0	0	0	
	ಒಟ್ಟು	947	1	2	0	6	1	1	0	2	1	0	1	962	
13	ಲಘು ಪ್ರಯಾಣಿಕರ ವಾಹನ														
ಅ	3 ಆಸನಗಳ ವಾಹನ	1512	5	3	1	2	6	2	3	1	1	4	3	1543	
ಆ	ಇತರೆ ವಾಹನ	210	1	1	2	0	3	0	2	0	0	0	2	221	
	ಒಟ್ಟು	1722	6	4	3	2	9	2	5	1	1	4	5	1764	
	ಒಟ್ಟು ಸಾರಿಗೆ ವಾಹನ (ಬಿ)	9892	9	19	13	27	21	13	20	21	19	16	17	10087	
	ಒಟ್ಟು (ಸಾರಿಗೆ+ಸಾರಿಗೆಯ) (ಎ+ಬಿ)	106876	245	251	583	543	478	302	301	593	467	397	533	111569	

40. ಚಿಕ್ಕಬಳ್ಳಾಪುರ (KA-40)

ಕ್ರ.ಸಂ.	ವಾಹನಗಳ ವಿವರ ಸಾರಿಗೆಯ ವಾಹನ	2021-22ರ ಅವಧಿಯಲ್ಲಿ ಹೊಸದಾಗಿ ನೋಂದಣಿಯಾದ ವರ್ಗಾವಾರು ವಾಹನಗಳ ವಿವರ											31.03.2022	
		ಏಪ್ರಿಲ್	ಮೇ	ಜೂನ್	ಜುಲೈ	ಆಗಸ್ಟ್	ಸೆಪ್ಟೆಂಬರ್	ಅಕ್ಟೋಬರ್	ನವೆಂಬರ್	ಡಿಸೆಂಬರ್	ಜನವರಿ	ಫೆಬ್ರವರಿ		ಮಾರ್ಚ್
1	ದ್ವಿ ಚಕ್ರ ವಾಹನ	501	0	124	725	560	825	660	541	750	430	569	645	211962
2	ಕಾರುಗಳು	57	16	1	103	43	103	46	59	84	92	81	95	28301
3	ಅಮ್ಮಿ ಬಸ್ಸುಗಳು	0	0	0	0	0	0	0	0	0	0	0	0	681
4	ಟ್ರಾಕ್ಟರ್‌ಗಳು	32	17	9	40	40	52	25	28	52	55	70	64	12751
5	ಟ್ರೈಲರ್‌ಗಳು	17	2	3	22	15	23	14	10	15	26	32	26	7591
6	ನಿರ್ಮಾಣ ಸಾಮಗ್ರಿ ವಾಹನ	4	1	0	5	8	3	0	0	1	0	2	7	149
7	ಖಾಸಗಿ ಸೇವಾ ವಾಹನ	3	0	0	0	0	0	0	0	0	0	0	0	3
8	ಇತರೆ ವಾಹನ	1122	2	2	37	2	5	5	5	3	3	0	1	1189
	ಒಟ್ಟು ಸಾರಿಗೆಯ ವಾಹನ (ಎ)	613	38	139	932	668	1011	750	643	905	606	754	838	262627
9	ಸರಕು ವಾಹನ													
ಅ	ಮಲ್ಟಿ ಆಕ್ಸಲ್ /ಆರ್ಟಿಕ್ಯುಲೇಟೆಡ್ ವಾಹನ	30	0	0	0	0	0	0	0	0	0	0	0	30
ಆ	ಟ್ರಕ್ ಮತ್ತು ಲಾರಿಗಳು	5040	5	3	5	10	9	5	6	7	12	14	25	5141
	ಒಟ್ಟು	5070	5	3	5	10	9	5	6	7	12	14	25	5171
10	ಲಘು ಸರಕು ವಾಹನ													
ಅ	ನಾಲ್ಕು ಚಕ್ರಗಳ ವಾಹನ	9439	26	9	39	40	40	25	14	42	30	41	57	9802
ಆ	ಮೂರು ಚಕ್ರಗಳ ವಾಹನ	1168	4	4	6	9	3	2	0	7	7	5	6	1221
	ಒಟ್ಟು	10607	30	13	45	49	43	27	14	49	37	46	63	11023
11	ಬಸ್ಸುಗಳು	4707	1	0	1	0	0	0	1	1	0	1	1	4713
	ಒಟ್ಟು	4707	1	0	1	0	0	0	1	1	0	1	1	4713
12	ಟ್ಯಾಕ್ಸಿಗಳು													
ಅ	ಮೋಟಾರು ಕ್ಯಾಬ್	2951	8	0	3	7	7	9	2	6	5	4	6	3009
ಆ	ಮ್ಯಾಕ್ಸಿ ಕ್ಯಾಬ್	1079	0	0	0	0	0	0	0	0	0	0	0	1079
ಇ	ಇತರೆ ಕ್ಯಾಬ್‌ಗಳು	10	0	0	0	0	0	0	0	0	0	0	0	10
	ಒಟ್ಟು	4040	8	0	3	7	7	9	2	6	5	4	6	4098
13	ಲಘು ಪ್ರಯಾಣಿಕರ ವಾಹನ													
ಅ	3 ಆಸನಗಳ ವಾಹನ	6121	6	0	11	3	1	4	3	5	4	3	6	6168
14	ಇತರೆ ವಾಹನ	1769	3	0	9	5	10	7	5	7	12	8	8	1845
	ಒಟ್ಟು	7890	9	0	3	8	11	11	8	12	16	11	14	8013
	ಒಟ್ಟು ಸಾರಿಗೆ ವಾಹನ (ಬಿ)	32314	53	0	74	74	70	52	31	75	70	76	109	33018
	ಒಟ್ಟು (ಸಾರಿಗೆ+ಸಾರಿಗೆಯ) (ಎ+ಬಿ)	287044	666	38	159	742	1081	802	674	980	676	830	947	295645

41. ಜ್ಞಾನಭಾರತಿ (KA-41)

ಕ್ರ.ಸಂ.	ವಾಹನಗಳ ವಿವರ ಸಾರಿಗೆಯ ವಾಹನ	2021-22ರ ಅವಧಿಯಲ್ಲಿ ಹೊಸದಾಗಿ ನೋಂದಣಿಯಾದ ವರ್ಗಾವಾಹನ ವಾಹನಗಳ ವಿವರ											31.03.2022		
		ಏಪ್ರಿಲ್	ಮೇ	ಜೂನ್	ಜುಲೈ	ಆಗಸ್ಟ್	ಸೆಪ್ಟೆಂಬರ್	ಅಕ್ಟೋಬರ್	ನವೆಂಬರ್	ಡಿಸೆಂಬರ್	ಜನವರಿ	ಫೆಬ್ರವರಿ		ಮಾರ್ಚ್	
1	ದ್ವಿ ಚಕ್ರ ವಾಹನ	364539	936	1	326	1182	1253	1182	1460	1045	759	1249	1198	1247	376377
2	ಕಾರುಗಳು	92155	426	1	232	420	478	472	448	328	254	593	393	412	96612
3	ಅಮ್ಮಿ ಬಸ್ಸುಗಳು	230	0	0	0	0	0	0	0	0	0	0	0	0	230
4	ಟ್ರಾಕ್ಟರ್‌ಗಳು	1211	2	0	0	0	1	0	0	0	0	0	0	0	1214
5	ಟ್ರೈಲರ್‌ಗಳು	821	2	0	0	0	1	0	1	0	0	0	0	0	825
6	ನಿರ್ಮಾಣ ಸಾಮಗ್ರಿ ವಾಹನ	165	6	0	1	5	3	7	0	0	1	0	2	2	192
7	ಖಾಸಗಿ ಸೇವಾ ವಾಹನ	19	0	0	0	0	0	0	0	0	0	0	0	0	19
8	ಇತರೆ ವಾಹನ	1418	4	0	2	5	1	0	4	0	1	0	0	2	1437
	ಒಟ್ಟು ಸಾರಿಗೆಯ ವಾಹನ (ಎ)	460558	1376	2	561	1612	1737	1661	1913	1373	1015	1842	1593	1663	476906
9	ಸರಕು ವಾಹನ														
ಅ	ಮಲ್ಟಿ ಆಕ್ಸಲ್ /ಆರ್ಟಿಕ್ಯುಲೇಟೆಡ್ ವಾಹನ	107	0	0	0	0	0	0	0	0	0	0	0	0	107
ಆ	ಟ್ರಕ್ ಮತ್ತು ಲಾರಿಗಳು	6915	30	0	7	20	11	29	22	14	11	28	20	11	7118
	ಒಟ್ಟು	7022	30	0	7	20	11	29	22	14	11	28	20	11	7225
10	ಲಘು ಸರಕು ವಾಹನ														
ಅ	ನಾಲ್ಕು ಚಕ್ರಗಳ ವಾಹನ	13070	53	0	41	47	37	56	63	42	60	61	57	50	13637
ಆ	ಮೂರು ಚಕ್ರಗಳ ವಾಹನ	4719	15	0	6	25	21	22	16	17	5	15	17	11	4889
	ಒಟ್ಟು	17789	68	0	47	72	58	78	79	59	65	76	74	61	18526
11	ಬಸ್ಸುಗಳು	4678	0	6	0	0	1	2	7	0	25	24	10	35	4788
	ಒಟ್ಟು	4678	0	6	0	0	1	2	7	0	25	24	10	35	4788
12	ಟ್ಯಾಕ್ಸಿಗಳು														
ಅ	ಮೋಟಾರು ಕ್ಯಾಬ್	14461	9	0	5	8	6	6	3	5	4	16	7	11	14541
ಆ	ಮ್ಯಾಕ್ಸಿ ಕ್ಯಾಬ್	3655	3	0	0	0	0	0	0	0	0	0	0	2	3660
ಇ	ಇತರೆ ಕ್ಯಾಬ್‌ಗಳು	12	0	0	0	0	0	0	0	0	0	0	0	0	12
	ಒಟ್ಟು	18128	12	0	5	8	6	6	3	5	4	16	7	13	18213
13	ಲಘು ಪ್ರಯಾಣಿಕರ ವಾಹನ														
ಅ	3 ಆಸನಗಳ ವಾಹನ	12092	1	0	3	1	1	9	5	5	3	3	6	2	12131
14	ಇತರೆ ವಾಹನ	1828	1	0	1	1	0	2	4	2	16	0	0	0	1855
	ಒಟ್ಟು	13920	2	0	4	2	1	11	9	7	19	3	6	2	13986
	ಒಟ್ಟು ಸಾರಿಗೆ ವಾಹನ (ಬಿ)	61537	112	6	63	102	77	126	120	85	124	147	117	122	62738
	ಒಟ್ಟು (ಸಾರಿಗೆ+ಸಾರಿಗೆಯ) (ಎ+ಬಿ)	522095	1488	8	624	1714	1814	1787	2033	1458	1139	1989	1710	1785	539644

42. ರಾಮನಗರ (KA-42)

ಕ್ರ.ಸಂ.	ವಾಹನಗಳ ವಿವರ ಸಾರಿಗೆಯ ವಾಹನ	2021-22ರ ಅವಧಿಯಲ್ಲಿ ಹೊಸದಾಗಿ ನೋಂದಣಿಯಾದ ಪರ್ಗಾವಲು ವಾಹನಗಳ ವಿವರ											31.03.2022		
		ಏಪ್ರಿಲ್	ಮೇ	ಜೂನ್	ಜುಲೈ	ಆಗಸ್ಟ್	ಸೆಪ್ಟೆಂಬರ್	ಅಕ್ಟೋಬರ್	ನವೆಂಬರ್	ಡಿಸೆಂಬರ್	ಜನವರಿ	ಫೆಬ್ರವರಿ		ಮಾರ್ಚ್	
1	ದ್ವಿ ಚಕ್ರ ವಾಹನ	186292	665	0	237	1049	656	904	909	799	710	929	827	804	194781
2	ಕಾರುಗಳು	28483	152	0	72	132	109	190	76	103	78	167	178	191	29931
3	ಅಮ್ಮಿ ಬಸ್ಸುಗಳು	86	0	0	0	0	0	0	0	0	0	0	0	0	86
4	ಟ್ರಾಕ್ಟರ್‌ಗಳು	8362	22	1	3	25	30	21	16	15	35	18	53	99	8700
5	ಟ್ರೈಲರ್‌ಗಳು	3720	13	0	1	10	17	10	10	10	14	7	24	53	3889
6	ನಿರ್ಮಾಣ ಸಾಮಗ್ರಿ ವಾಹನ	307	5	0	2	6	4	15	5	2	1	2	6	13	368
7	ಖಾಸಗಿ ಸೇವಾ ವಾಹನ	6	1	0	0	0	0	0	0	0	0	0	0	0	7
8	ಇತರೆ ವಾಹನ	787	7	0	0	13	6	4	2	2	0	13	1	8	843
	ಒಟ್ಟು ಸಾರಿಗೆಯ ವಾಹನ (ಎ)	228043	865	1	315	1235	822	1144	1018	931	838	1136	1089	1168	238605
9	ಸರಕು ವಾಹನ														
ಅ	ಮಲ್ಟಿ ಆಕ್ಸೆಲ್ /ಆರ್ಟಿಕ್ಯೂಲೇಟೆಡ್ ವಾಹನ	310	0	0	0	0	0	1	0	0	0	16	15	0	342
ಆ	ಟ್ರಕ್ ಮತ್ತು ಲಾರಿಗಳು	4376	4	0	5	9	5	4	3	12	8	12	24	12	4474
	ಒಟ್ಟು	4686	4	0	5	9	5	5	3	12	8	28	39	12	4816
10	ಲಘು ಸರಕು ವಾಹನ														
ಅ	ನಾಲ್ಕು ಚಕ್ರಗಳ ವಾಹನ	7570	27	0	12	35	28	35	22	26	27	40	33	37	7892
ಆ	ಮೂರು ಚಕ್ರಗಳ ವಾಹನ	2531	6	0	3	11	6	10	6	66	2	5	2	9	2657
	ಒಟ್ಟು	10101	33	0	15	46	34	45	28	92	29	45	35	46	10549
11	ಬಸ್ಸುಗಳು	3002	0	0	0	0	0	0	12	3	3	0	1	0	3021
	ಒಟ್ಟು	3002	0	0	0	0	0	0	12	3	3	0	1	0	3021
12	ಟ್ರಾಕ್ಟರ್‌ಗಳು														
ಅ	ಮೋಟಾರು ಕ್ಯಾಬ್	4375	5	0	3	1	3	1	0	3	0	6	3	4	4404
ಆ	ಮ್ಯಾಕ್ಸಿ ಕ್ಯಾಬ್	1306	0	0	0	2	0	0	0	1	0	0	0	0	1309
ಇ	ಇತರೆ ಕ್ಯಾಬ್‌ಗಳು	2	0	0	0	0	0	0	0	0	0	0	0	0	2
	ಒಟ್ಟು	5683	5	0	3	3	3	1	0	4	0	6	3	4	5715
13	ಲಘು ಪ್ರಯಾಣಿಕರ ವಾಹನ														
ಅ	3 ಆಸನಗಳ ವಾಹನ	7095	6	0	1	1	3	1	0	0	0	1	3	1	7112
ಆ	ಇತರೆ ವಾಹನ	921	4	0	5	2	1	1	3	2	5	0	3	8	955
	ಒಟ್ಟು	8016	10	0	6	3	4	2	3	2	5	1	6	9	8067
	ಒಟ್ಟು ಸಾರಿಗೆ ವಾಹನ (ಬಿ)	31488	52	0	29	61	46	53	46	113	45	80	84	71	32168
	ಒಟ್ಟು (ಸಾರಿಗೆ+ಸಾರಿಗೆಯ) (ಎ+ಬಿ)	259531	917	1	344	1296	868	1197	1064	1044	883	1216	1173	1239	270773

43. ದೇವನಹಳ್ಳಿ (KA-43)

ಕ್ರ.ಸಂ.	ವಾಹನಗಳ ವಿವರ ಸಾರಿಗೆಯ ವಾಹನ	2021-22ರ ಅವಧಿಯಲ್ಲಿ ಹೊಸದಾಗಿ ನೋಂದಣಿಯಾದ ವರ್ಗಾವಾರು ವಾಹನಗಳ ವಿವರ											31.03.2022		
		ಏಪ್ರಿಲ್	ಮೇ	ಜೂನ್	ಜುಲೈ	ಆಗಸ್ಟ್	ಸೆಪ್ಟೆಂಬರ್	ಅಕ್ಟೋಬರ್	ನವೆಂಬರ್	ಡಿಸೆಂಬರ್	ಜನವರಿ	ಫೆಬ್ರವರಿ	ಮಾರ್ಚ್	31.03.2022	
1	ದ್ವಿ ಚಕ್ರ ವಾಹನ	123701	389	0	94	505	467	492	395	568	427	428	492	594	128552
2	ಕಾರುಗಳು	23051	73	0	13	70	68	80	41	55	51	82	44	88	23716
3	ಅಮ್ಮಿ ಬಸ್ಸುಗಳು	171	0	0	0	0	0	0	0	0	0	0	0	0	171
4	ಟ್ರಾಕ್ಟರ್‌ಗಳು	4255	16	0	8	37	31	33	20	48	23	14	34	47	4566
5	ಟ್ರೈಲರ್‌ಗಳು	2699	7	0	5	20	15	11	9	18	11	4	17	14	2830
6	ನಿರ್ಮಾಣ ಸಾಮಗ್ರಿ ವಾಹನ	150	9	0	1	3	4	5	1	2	2	2	3	4	186
7	ಖಾಸಗಿ ಸೇವಾ ವಾಹನ	4	0	0	0	0	0	0	0	0	0	0	0	0	4
8	ಇತರೆ ವಾಹನ	977	0	0	0	4	0	4	3	0	0	1	0	0	989
	ಒಟ್ಟು ಸಾರಿಗೆಯ ವಾಹನ (ಎ)	155008	494	0	121	639	585	625	469	691	514	531	590	747	161014
9	ಸರಕು ವಾಹನ														
ಅ	ಮಲ್ಟಿ ಆಕ್ಸಲ್ /ಆರ್ಟಿಕ್ಯುಲೇಟೆಡ್ ವಾಹನ	59	0	0	0	0	1	0	0	0	0	0	0	0	60
ಆ	ಟ್ರಕ್ ಮತ್ತು ಲಾರಿಗಳು	4129	0	0	0	9	5	10	1	7	3	3	9	14	4190
	ಒಟ್ಟು	4188	0	0	0	9	6	10	1	7	3	3	9	14	4250
10	ಲಘು ಸರಕು ವಾಹನ														
ಅ	ನಾಲ್ಕು ಚಕ್ರಗಳ ವಾಹನ	5220	27	0	1	21	20	21	14	16	24	15	26	24	5429
ಆ	ಮೂರು ಚಕ್ರಗಳ ವಾಹನ	777	4	0	0	3	6	2	3	1	2	6	1	2	807
	ಒಟ್ಟು	5997	31	0	1	24	26	23	17	17	26	21	27	26	6236
11	ಬಸ್ಸುಗಳು	1387	0	0	0	1	1	0	3	0	1	0	7	0	1400
	ಒಟ್ಟು	1387	0	0	0	1	1	0	3	0	1	0	7	0	1400
12	ಟ್ಯಾಕ್ಸಿಗಳು														
ಅ	ಮೋಟಾರು ಕ್ಯಾಬ್	1642	1	0	1	2	1	2	2	0	2	0	0	2	1655
ಆ	ಮ್ಯಾಕ್ಸಿ ಕ್ಯಾಬ್	753	0	0	0	0	0	0	0	0	0	0	0	0	753
ಇ	ಇತರೆ ಕ್ಯಾಬ್‌ಗಳು	0	0	0	0	0	0	0	0	0	0	0	0	0	0
	ಒಟ್ಟು	2395	1	0	1	2	1	2	2	0	2	0	0	2	2408
13	ಲಘು ಪ್ರಯಾಣಿಕರ ವಾಹನ														
ಅ	3 ಆಸನಗಳ ವಾಹನ	2542	0	0	1	2	0	0	2	4	3	0	4	4	2562
14	ಇತರೆ ವಾಹನ	915	4	0	0	0	0	3	1	3	2	2	2	2	934
	ಒಟ್ಟು	3457	4	0	1	2	0	3	3	7	5	2	6	6	3496
	ಒಟ್ಟು ಸಾರಿಗೆ ವಾಹನ (ಬಿ)	17424	36	0	3	38	34	38	26	31	37	26	49	48	17790
	ಒಟ್ಟು (ಸಾರಿಗೆ+ಸಾರಿಗೆಯ) (ಎ+ಬಿ)	172432	530	0	124	677	619	663	495	722	551	557	639	795	178804

44. ವಿಷಯ (KA-44)

ಕ್ರ.ಸಂ.	ವಾಹನಗಳ ವಿವರ ಸಾರಿಗೆಯ ವಾಹನ	2021-22ರ ಅವಧಿಯಲ್ಲಿ ಹೊಸದಾಗಿ ನೋಂದಣಿಯಾದ ವರ್ಗಾವಾರು ವಾಹನಗಳ ವಿವರ										31.03.2022		
		ಏಪ್ರಿಲ್	ಮೇ	ಜೂನ್	ಜುಲೈ	ಆಗಸ್ಟ್	ಸೆಪ್ಟೆಂಬರ್	ಅಕ್ಟೋಬರ್	ನವೆಂಬರ್	ಡಿಸೆಂಬರ್	ಜನವರಿ	ಫೆಬ್ರವರಿ	ಮಾರ್ಚ್	31.03.2022
1	ದ್ವಿ ಚಕ್ರ ವಾಹನ	524	62	51	981	717	866	525	751	551	547	539	697	157213
2	ಕಾರುಗಳು	75	0	17	75	66	104	46	67	39	63	67	66	18226
3	ಅಮ್ಮಿ ಬಸ್ಸುಗಳು	0	0	0	0	0	0	0	0	0	0	0	0	58
4	ಟ್ರಾಕ್ಟರ್‌ಗಳು	73	4	21	107	95	117	82	73	134	97	92	68	15041
5	ಟ್ರೈಲರ್‌ಗಳು	44	3	12	40	46	60	36	32	54	55	49	32	10503
6	ನಿರ್ಮಾಣ ಸಾಮಗ್ರಿ ವಾಹನ	4	0	1	5	0	5	3	2	6	2	3	7	164
7	ಖಾಸಗಿ ಸೇವಾ ವಾಹನ	4	0	0	0	0	0	0	0	0	0	0	0	4
8	ಇತರೆ ವಾಹನ	415	2	0	2	3	2	2	3	1	1	1	1	433
	ಒಟ್ಟು ಸಾರಿಗೆಯ ವಾಹನ (ಎ)	722	69	102	1210	927	1154	694	928	785	765	751	871	201642
9	ಸರಕು ವಾಹನ													
ಅ	ಮಲ್ಟಿ ಆಕ್ಸಲ್ /ಆರ್ಟಿಕ್ಯುಲೇಟೆಡ್ ವಾಹನ	4	0	0	0	0	0	0	0	0	0	0	0	4
ಆ	ಟ್ರಕ್ ಮತ್ತು ಲಾರಿಗಳು	2417	1	0	7	1	2	6	8	5	7	3	2	2463
	ಒಟ್ಟು	2421	1	0	7	1	2	6	8	5	7	3	2	2467
10	ಲಘು ಸರಕು ವಾಹನ													
ಅ	ನಾಲ್ಕು ಚಕ್ರಗಳ ವಾಹನ	4186	19	7	33	17	41	24	35	21	14	32	26	4456
ಆ	ಮೂರು ಚಕ್ರಗಳ ವಾಹನ	2537	0	0	7	5	6	8	6	7	0	4	3	2583
	ಒಟ್ಟು	6723	19	7	40	22	47	32	41	28	14	36	29	7039
11	ಬಸ್ಸುಗಳು	555	0	0	0	0	0	0	0	0	0	0	0	555
	ಒಟ್ಟು	555	0	0	0	0	0	0	0	0	0	0	0	555
12	ಟ್ರಾಕ್ಟರ್‌ಗಳು													
ಅ	ಮೋಟಾರು ಕ್ಯಾಬ್	2153	3	0	3	2	0	2	0	1	2	3	1	2170
ಆ	ಮ್ಯಾಕ್ ಕ್ಯಾಬ್	648	0	0	0	0	0	0	0	0	0	0	0	648
ಇ	ಇತರೆ ಕ್ಯಾಬ್‌ಗಳು	2	0	0	0	0	0	0	0	0	0	0	0	2
	ಒಟ್ಟು	2803	3	0	3	2	0	2	0	1	2	3	1	2820
13	ಲಘು ಪ್ರಯಾಣಿಕರ ವಾಹನ													
ಅ	3 ಆಸನಗಳ ವಾಹನ	4828	7	0	2	9	5	4	5	7	1	5	4	4877
14	ಇತರೆ ವಾಹನ	1598	5	0	2	1	4	6	6	3	11	4	3	1644
	ಒಟ್ಟು	6426	12	0	3	10	9	10	11	10	12	9	7	6521
	ಒಟ್ಟು ಸಾರಿಗೆ ವಾಹನ (ಬಿ)	18928	35	1	47	36	62	48	60	44	35	51	39	19402
	ಒಟ್ಟು (ಸಾರಿಗೆ+ಸಾರಿಗೆಯ) (ಎ+ಬಿ)	211592	757	118	1257	963	1216	742	988	829	800	802	910	221044

45. ಹುಣಸೂರು (KA-45)

ಕ್ರ.ಸಂ.	ವಾಹನಗಳ ವಿವರ ಸಾರಿಗೆಯ ವಾಹನ	2021-22ರ ಅವಧಿಯಲ್ಲಿ ಹೊಸದಾಗಿ ನೋಂದಣಿಯಾದ ವರ್ಗಾವಾರು ವಾಹನಗಳ ವಿವರ										31.03.2022			
		ಏಪ್ರಿಲ್	ಮೇ	ಜೂನ್	ಜುಲೈ	ಆಗಸ್ಟ್	ಸೆಪ್ಟೆಂಬರ್	ಅಕ್ಟೋಬರ್	ನವೆಂಬರ್	ಡಿಸೆಂಬರ್	ಜನವರಿ		ಫೆಬ್ರವರಿ	ಮಾರ್ಚ್	
1	ದ್ವಿ ಚಕ್ರ ವಾಹನ	176923	522	1	0	429	475	479	495	572	432	380	82	897	181687
2	ಕಾರುಗಳು	19621	20	0	0	26	22	32	21	24	8	11	11	19	19815
3	ಅಮ್ಮಿ ಬಸ್ಸುಗಳು	279	0	0	0	0	0	0	0	0	0	0	0	0	279
4	ಟ್ರಾಕ್ಟರ್‌ಗಳು	11976	42	0	0	55	55	60	64	50	69	37	50	83	12541
5	ಟ್ರೈಲರ್‌ಗಳು	5512	2	0	0	3	11	8	3	5	8	11	5	3	5571
6	ನಿರ್ಮಾಣ ಸಾಮಗ್ರಿ ವಾಹನ	14	0	0	0	0	0	0	1	1	0	0	0	0	16
7	ಖಾಸಗಿ ಸೇವಾ ವಾಹನ	21	0	0	0	0	0	1	0	1	0	0	1	0	24
8	ಇತರೆ ವಾಹನ	421	1	0	0	3	4	1	2	1	0	0	0	1	434
	ಒಟ್ಟು ಸಾರಿಗೆಯ ವಾಹನ (ಎ)	214767	587	1	0	516	567	581	586	654	517	439	149	1003	220367
9	ಸರಕು ವಾಹನ														
ಅ	ಮಲ್ಟಿ ಆಕ್ಸಲ್ /ಆರ್ಟಿಕ್ಯುಲೇಟೆಡ್ ವಾಹನ	0	0	0	0	0	0	0	0	0	0	0	0	0	0
ಆ	ಟ್ರಕ್ ಮತ್ತು ಲಾರಿಗಳು	1766	3	0	0	1	1	0	4	1	2	2	1	2	1783
	ಒಟ್ಟು	1766	3	0	0	1	1	0	4	1	2	2	1	2	1783
10	ಲಘು ಸರಕು ವಾಹನ														
ಅ	ನಾಲ್ಕು ಚಕ್ರಗಳ ವಾಹನ	7282	25	0	0	30	28	30	16	32	17	21	25	37	7543
ಆ	ಮೂರು ಚಕ್ರಗಳ ವಾಹನ	3523	0	0	0	3	1	2	2	3	1	0	1	2	3538
	ಒಟ್ಟು	10805	25	0	0	33	29	32	18	35	18	21	26	39	11081
11	ಬಸ್ಸುಗಳು	1023	0	0	0	0	0	0	0	0	0	0	1	0	1024
	ಒಟ್ಟು	1023	0	0	0	0	0	0	0	0	0	0	1	0	1024
12	ಟ್ರಾಕ್ಟರ್‌ಗಳು														
ಅ	ಮೋಟಾರು ಕ್ಯಾಬ್	1363	0	0	0	0	0	0	0	0	0	0	0	0	1363
ಆ	ಮ್ಯಾಕ್ ಕ್ಯಾಬ್	1102	1	0	0	0	0	5	1	0	0	0	0	3	1112
ಇ	ಇತರೆ ಕ್ಯಾಬ್‌ಗಳು	1	0	0	0	0	0	0	0	0	0	0	0	0	1
	ಒಟ್ಟು	2466	1	0	0	0	0	5	1	0	0	0	0	3	2476
13	ಲಘು ಪ್ರಯಾಣಿಕರ ವಾಹನ														
ಅ	3 ಆಸನಗಳ ವಾಹನ	2524	1	0	0	0	2	1	0	0	0	1	0	2	2531
14	ಇತರೆ ವಾಹನ	373	4	0	0	4	8	9	6	4	1	1	1	4	415
	ಒಟ್ಟು	2897	5	0	0	4	10	10	6	4	1	2	1	6	2946
	ಒಟ್ಟು ಸಾರಿಗೆ ವಾಹನ (ಬಿ)	18957	34	0	0	38	40	47	29	40	21	25	29	50	19310
	ಒಟ್ಟು (ಸಾರಿಗೆ+ಸಾರಿಗೆಯ) (ಎ+ಬಿ)	233724	621	1	0	554	607	628	615	694	538	464	178	1053	239677

46. ಸಕಲೇಶಪುರ (KA-46)

ಕ್ರ.ಸಂ.	ವಾಹನಗಳ ವಿವರ ಸಾರಿಗೆಯ ವಾಹನ	2021-22ರ ಅವಧಿಯಲ್ಲಿ ಹೊಸದಾಗಿ ನೋಂದಣಿಯಾದ ವರ್ಗಾವಾರು ವಾಹನಗಳ ವಿವರ											31.03.2022		
		ಏಪ್ರಿಲ್	ಮೇ	ಜೂನ್	ಜುಲೈ	ಆಗಸ್ಟ್	ಸೆಪ್ಟೆಂಬರ್	ಅಕ್ಟೋಬರ್	ನವೆಂಬರ್	ಡಿಸೆಂಬರ್	ಜನವರಿ	ಫೆಬ್ರವರಿ		ಮಾರ್ಚ್	
1	ದ್ವಿ ಚಕ್ರ ವಾಹನ	64055	193	0	0	109	292	227	132	215	241	186	182	291	66123
2	ಕಾರುಗಳು	24338	28	0	0	54	32	61	36	30	40	42	31	48	24740
3	ಅಮ್ಮಿ ಬಸ್ಸುಗಳು	49	0	0	0	0	0	0	0	0	0	0	0	0	49
4	ಟ್ರಾಕ್ಟರ್‌ಗಳು	4250	32	0	0	14	22	24	27	6	33	17	30	27	4482
5	ಟ್ರೈಲರ್‌ಗಳು	2994	8	0	0	3	1	1	9	3	10	5	6	6	3046
6	ನಿರ್ಮಾಣ ಸಾಮಗ್ರಿ ವಾಹನ	21	1	0	0	0	0	1	1	1	0	0	0	0	25
7	ಖಾಸಗಿ ಸೇವಾ ವಾಹನ	10	0	0	0	0	0	0	0	0	0	0	0	0	10
8	ಇತರೆ ವಾಹನ	423	0	0	0	0	3	1	2	0	2	0	1	2	434
	ಒಟ್ಟು ಸಾರಿಗೆಯ ವಾಹನ (ಎ)	96140	262	0	0	180	350	315	207	255	326	250	250	374	98909
9	ಸರಕು ವಾಹನ														
ಅ	ಮಲ್ಟಿ ಆಕ್ಸಲ್ /ಆರ್ಟಿಕ್ಯುಲೇಟೆಡ್ ವಾಹನ	1	0	0	0	0	0	0	0	0	0	0	0	0	1
ಆ	ಟ್ರಕ್ ಮತ್ತು ಲಾರಿಗಳು	1761	4	0	0	2	1	2	1	2	5	4	2	1	1785
	ಒಟ್ಟು	1762	4	0	0	2	1	2	1	2	5	4	2	1	1786
10	ಲಘು ಸರಕು ವಾಹನ														
ಅ	ನಾಲ್ಕು ಚಕ್ರಗಳ ವಾಹನ	4286	10	0	0	17	20	24	12	13	14	20	28	30	4474
ಆ	ಮೂರು ಚಕ್ರಗಳ ವಾಹನ	1085	1	0	0	2	5	1	0	0	0	0	3	0	1097
	ಒಟ್ಟು	5371	11	0	0	19	25	25	12	13	14	20	31	30	5571
11	ಬಸ್ಸುಗಳು	319	0	0	0	0	0	0	0	0	0	0	0	0	319
	ಒಟ್ಟು	319	0	0	0	0	0	0	0	0	0	0	0	0	319
12	ಟ್ರಾಕ್ಟರ್‌ಗಳು														
ಅ	ಮೋಟಾರು ಕ್ಯಾಬ್	723	1	0	0	1	0	1	0	0	0	0	0	0	726
ಆ	ಮ್ಯಾಕ್ಸಿ ಕ್ಯಾಬ್	659	0	0	0	0	0	0	0	1	0	0	1	1	662
ಇ	ಇತರೆ ಕ್ಯಾಬ್‌ಗಳು	0	0	0	0	0	0	0	0	0	0	0	0	0	0
	ಒಟ್ಟು	1382	1	0	0	1	0	1	0	1	0	0	1	1	1388
13	ಲಘು ಪ್ರಯಾಣಿಕರ ವಾಹನ														
ಅ	3 ಆಸನಗಳ ವಾಹನ	3621	4	0	0	2	1	0	2	3	6	0	3	2	3644
14	ಇತರೆ ವಾಹನ	1504	0	0	0	2	2	3	4	1	5	3	11	4	1539
	ಒಟ್ಟು	5125	4	0	0	4	3	3	6	4	11	3	14	6	5183
	ಒಟ್ಟು ಸಾರಿಗೆ ವಾಹನ (ಬಿ)	13959	20	0	0	26	29	31	19	20	30	27	48	38	14247
	ಒಟ್ಟು (ಸಾರಿಗೆ+ಸಾರಿಗೆಯ) (ಎ+ಬಿ)	110099	282	0	0	206	379	346	226	275	356	277	298	412	113156

47. ಹೊಣ್ವಾರ (KA-47)

ಕ್ರ.ಸಂ.	ವಾಹನಗಳ ವಿವರ ಸಾರಿಗೆಯ ವಾಹನ	2021-22ರ ಅವಧಿಯಲ್ಲಿ ಹೊಣ್ವಾರಿಗಾಗಿ ನೋಂದಣಿಯಾದ ಪರ್ಗಾವಲು ವಾಹನಗಳ ವಿವರ											31.03.2022	
		ಏಪ್ರಿಲ್	ಮೇ	ಜೂನ್	ಜುಲೈ	ಆಗಸ್ಟ್	ಸೆಪ್ಟೆಂಬರ್	ಅಕ್ಟೋಬರ್	ನವೆಂಬರ್	ಡಿಸೆಂಬರ್	ಜನವರಿ	ಫೆಬ್ರವರಿ		ಮಾರ್ಚ್
1	ದ್ವಿ ಚಕ್ರ ವಾಹನ	367	14	158	509	577	489	507	410	981	467	473	504	132669
2	ಕಾರುಗಳು	104	5	34	78	69	112	60	65	72	82	65	81	14187
3	ಅಮ್ಮಿ ಬಸ್ಸುಗಳು	18	0	0	0	0	0	1	0	0	0	0	0	19
4	ಟ್ರಾಕ್ಟರ್‌ಗಳು	104	0	0	0	0	0	0	0	1	0	0	0	105
5	ಟ್ರೈಲರ್‌ಗಳು	21	0	0	0	0	0	0	0	0	0	0	0	21
6	ನಿರ್ಮಾಣ ಸಾಮಗ್ರಿ ವಾಹನ	31	0	0	0	0	0	1	1	0	1	0	0	34
7	ಖಾಸಗಿ ಸೇವಾ ವಾಹನ	4	0	0	0	0	0	0	0	0	0	0	0	4
8	ಇತರೆ ವಾಹನ	516	4	9	15	17	2	3	1	6	19	1	1	594
	ಒಟ್ಟು ಸಾರಿಗೆಯ ವಾಹನ (ಎ)	141267	19	201	602	663	603	572	477	1060	569	539	586	147633
9	ಸರಕು ವಾಹನ													
ಅ	ಮಲ್ಟಿ ಆಕ್ಸಲ್ /ಆರ್ಟಿಕ್ಯುಲೇಟೆಡ್ ವಾಹನ	0	0	0	0	0	0	0	0	0	0	0	0	0
ಆ	ಟ್ರಕ್ ಮತ್ತು ಲಾರಿಗಳು	1877	3	0	0	2	0	2	5	5	1	0	1	1896
	ಒಟ್ಟು	1877	3	0	0	2	0	2	5	5	1	0	1	1896
10	ಲಘು ಸರಕು ವಾಹನ													
ಅ	ನಾಲ್ಕು ಚಕ್ರಗಳ ವಾಹನ	3855	2	3	7	12	13	16	15	19	14	20	12	3998
ಆ	ಮೂರು ಚಕ್ರಗಳ ವಾಹನ	1052	1	0	2	0	0	0	0	0	1	3	2	1061
	ಒಟ್ಟು	4907	11	3	9	12	13	16	15	19	15	23	14	5059
11	ಬಸ್ಸುಗಳು	795	0	0	0	0	0	0	0	0	0	0	0	795
	ಒಟ್ಟು	795	0	0	0	0	0	0	0	0	0	0	0	795
12	ಟ್ರಾಕ್ಟರ್‌ಗಳು													
ಅ	ಮೋಟಾರು ಕ್ಯಾಬ್	1618	8	4	9	4	4	6	9	11	14	8	11	1707
ಆ	ಮ್ಯಾಕ್ಸಿ ಕ್ಯಾಬ್	703	2	0	0	0	0	0	0	0	0	0	0	705
ಇ	ಇತರೆ ಕ್ಯಾಬ್‌ಗಳು	6	0	0	0	0	0	0	0	0	0	0	0	6
	ಒಟ್ಟು	2327	10	4	9	4	4	6	9	11	14	8	11	2418
13	ಲಘು ಪ್ರಯಾಣಿಕರ ವಾಹನ													
ಅ	3 ಆಸನಗಳ ವಾಹನ	4939	18	4	22	34	49	41	52	64	30	34	31	5319
14	ಇತರೆ ವಾಹನ	382	2	3	7	0	6	11	29	36	15	8	0	499
	ಒಟ್ಟು	5321	20	7	29	34	55	52	81	100	45	42	31	5818
	ಒಟ್ಟು ಸಾರಿಗೆ ವಾಹನ (ಬಿ)	15227	44	14	47	52	72	76	110	135	75	73	57	15986
	ಒಟ್ಟು (ಸಾರಿಗೆ+ಸಾರಿಗೆಯ) (ಎ+ಬಿ)	156494	519	215	649	715	675	648	587	1195	644	612	643	163619

48. ಜಮಖಂಡಿ (KA-48)

ಕ್ರ.ಸಂ.	ವಾಹನಗಳ ವಿವರ ಸಾರಿಗೆಯ ವಾಹನ	2021-22ರ ಅವಧಿಯಲ್ಲಿ ಹೊಸದಾಗಿ ನೋಂದಣಿಯಾದ ವರ್ಗಾವಾರು ವಾಹನಗಳ ವಿವರ										31.03.2022		
		ಏಪ್ರಿಲ್	ಮೇ	ಜೂನ್	ಜುಲೈ	ಆಗಸ್ಟ್	ಸೆಪ್ಟೆಂಬರ್	ಅಕ್ಟೋಬರ್	ನವೆಂಬರ್	ಡಿಸೆಂಬರ್	ಜನವರಿ		ಫೆಬ್ರವರಿ	ಮಾರ್ಚ್
1	ದ್ವಿ ಚಕ್ರ ವಾಹನ	486	2	185	850	777	813	471	705	1074	588	481	662	180452
2	ಕಾರುಗಳು	56	0	57	75	99	111	51	75	84	86	53	63	13799
3	ಅಮ್ಮಿ ಬಸ್ಸುಗಳು	0	0	0	1	0	0	1	0	0	1	0	0	124
4	ಟ್ರಾಕ್ಟರ್‌ಗಳು	65	0	28	110	91	126	82	60	109	91	75	84	14442
5	ಟ್ರೈಲರ್‌ಗಳು	74	0	21	96	83	121	152	72	75	48	40	37	13470
6	ನಿರ್ಮಾಣ ಸಾಮಗ್ರಿ ವಾಹನ	4	0	0	8	10	12	3	5	3	0	3	2	146
7	ಖಾಸಗಿ ಸೇವಾ ವಾಹನ	0	0	0	0	0	0	0	0	0	0	0	0	0
8	ಇತರೆ ವಾಹನ	2	0	0	4	5	2	36	0	1	0	0	2	387
	ಒಟ್ಟು ಸಾರಿಗೆಯ ವಾಹನ (ಎ)	687	2	291	1144	1065	1185	796	917	1346	814	652	850	222820
9	ಸರಕು ವಾಹನ													
ಅ	ಮಲ್ಟಿ ಆಕ್ಸಲ್ /ಆರ್ಟಿಕ್ಯುಲೇಟೆಡ್ ವಾಹನ	74	0	1	2	0	0	0	0	0	0	3	2	82
ಆ	ಟ್ರಕ್ ಮತ್ತು ಲಾರಿಗಳು	2301	0	13	6	4	12	15	4	9	5	14	8	2400
	ಒಟ್ಟು	2375	0	14	8	4	12	15	4	9	5	17	10	2482
10	ಲಘು ಸರಕು ವಾಹನ													
ಅ	ನಾಲ್ಕು ಚಕ್ರಗಳ ವಾಹನ	5115	0	10	33	24	34	16	32	33	23	23	37	5401
ಆ	ಮೂರು ಚಕ್ರಗಳ ವಾಹನ	725	4	2	1	2	4	2	1	3	3	1	3	751
	ಒಟ್ಟು	5840	0	12	34	26	38	18	33	36	26	24	40	6152
11	ಬಸ್ಸುಗಳು	2584	0	0	0	0	0	1	1	0	0	3	0	2589
	ಒಟ್ಟು	2584	0	0	0	0	0	1	1	0	0	3	0	2589
12	ಟ್ಯಾಕ್ಸಿಗಳು													
ಅ	ಮೋಟಾರು ಕ್ಯಾಬ್	767	5	0	3	8	5	2	3	1	0	5	4	803
ಆ	ಮ್ಯಾಕ್ಸಿ ಕ್ಯಾಬ್	401	0	0	1	0	1	0	0	0	0	0	0	403
ಇ	ಇತರೆ ಕ್ಯಾಬ್‌ಗಳು	7	0	0	0	0	0	0	0	0	0	0	0	7
	ಒಟ್ಟು	1175	5	0	4	8	6	2	3	1	0	5	4	1213
13	ಲಘು ಪ್ರಯಾಣಿಕರ ವಾಹನ													
ಅ	3 ಆಸನಗಳ ವಾಹನ	3077	2	0	4	1	4	3	2	3	5	0	2	3104
14	ಇತರೆ ವಾಹನ	877	1	0	3	0	2	2	3	1	2	2	3	897
	ಒಟ್ಟು	3954	3	0	7	1	6	5	5	4	7	2	5	4001
	ಒಟ್ಟು ಸಾರಿಗೆ ವಾಹನ (ಬಿ)	15928	42	0	53	39	62	41	46	50	38	51	59	16437
	ಒಟ್ಟು (ಸಾರಿಗೆ+ಸಾರಿಗೆಯ) (ಎ+ಬಿ)	228999	729	2	319	1104	1247	837	963	1396	852	703	909	239257

49. ಗೋಕಾಕ್ (KA-49)

ಕ್ರ.ಸಂ.	ವಾಹನಗಳ ವಿವರ ಸಾರಿಗೆಯ ವಾಹನ	2021-22ರ ಅವಧಿಯಲ್ಲಿ ಹೊಸದಾಗಿ ನೋಂದಣಿಯಾದ ಪರ್ಗಾವಲು ವಾಹನಗಳ ವಿವರ											31.03.2022		
		ಏಪ್ರಿಲ್	ಮೇ	ಜೂನ್	ಜುಲೈ	ಆಗಸ್ಟ್	ಸೆಪ್ಟೆಂಬರ್	ಅಕ್ಟೋಬರ್	ನವೆಂಬರ್	ಡಿಸೆಂಬರ್	ಜನವರಿ	ಫೆಬ್ರವರಿ		ಮಾರ್ಚ್	
1	ದ್ವಿ ಚಕ್ರ ವಾಹನ	150463	377	1	0	733	783	558	600	708	1574	293	504	747	157341
2	ಕಾರುಗಳು	10697	29	0	40	48	93	57	61	50	74	41	35	51	11276
3	ಅಮ್ಮಿ ಬಸ್ಸುಗಳು	566	0	0	0	0	0	0	0	0	0	0	0	0	566
4	ಟ್ರಾಕ್ಟರ್‌ಗಳು	10673	50	0	1	87	61	98	28	64	89	75	40	100	11366
5	ಟ್ರೈಲರ್‌ಗಳು	9319	37	0	0	100	62	178	99	70	82	36	37	62	10082
6	ನಿರ್ಮಾಣ ಸಾಮಗ್ರಿ ವಾಹನ	93	7	0	1	9	9	2	4	5	8	3	1	3	145
7	ಖಾಸಗಿ ಸೇವಾ ವಾಹನ	2	0	0	0	0	0	0	0	0	0	0	0	0	2
8	ಇತರೆ ವಾಹನ	812	1	0	0	2	5	1	3	1	7	0	2	2	836
	ಒಟ್ಟು ಸಾರಿಗೆಯ ವಾಹನ (ಎ)	182625	501	1	42	979	1013	894	795	898	1834	448	619	965	191614
9	ಸರಕು ವಾಹನ														
ಅ	ಮಲ್ಟಿ ಆಕ್ಸಲ್ /ಆರ್ಟಿಕ್ಯುಲೇಟೆಡ್ ವಾಹನ	4	0	0	0	0	0	0	0	0	0	0	0	0	4
ಆ	ಟ್ರಕ್ ಮತ್ತು ಲಾರಿಗಳು	2144	1	0	3	8	1	11	5	0	0	4	0	1	2178
	ಒಟ್ಟು	2148	1	0	3	8	1	11	5	0	0	4	0	1	2182
10	ಲಘು ಸರಕು ವಾಹನ														
ಅ	ನಾಲ್ಕು ಚಕ್ರಗಳ ವಾಹನ	4984	15	0	1	20	21	29	15	5	24	15	9	39	5177
ಆ	ಮೂರು ಚಕ್ರಗಳ ವಾಹನ	368	0	0	0	1	2	4	1	1	3	0	1	5	386
	ಒಟ್ಟು	5352	15	0	1	21	23	33	16	6	27	15	10	44	5563
11	ಬಸ್ಸುಗಳು	1794	0	0	0	0	0	0	0	0	0	0	0	0	1794
	ಒಟ್ಟು	1794	0	0	0	0	0	0	0	0	0	0	0	0	1794
12	ಟ್ಯಾಕ್ಸಿಗಳು														
ಅ	ಮೋಟಾರು ಕ್ಯಾಬ್	578	1	0	0	1	5	3	0	0	1	0	1	1	591
ಆ	ಮ್ಯಾಕ್ಸಿ ಕ್ಯಾಬ್	532	0	0	0	0	0	0	0	0	0	0	0	0	532
ಇ	ಇತರೆ ಕ್ಯಾಬ್‌ಗಳು	0	0	0	0	0	0	0	0	0	0	0	0	0	0
	ಒಟ್ಟು	1110	1	0	0	1	5	3	0	0	1	0	1	1	1123
13	ಲಘು ಪ್ರಯಾಣಿಕರ ವಾಹನ														
ಅ	3 ಆಸನಗಳ ವಾಹನ	683	4	0	0	1	2	4	2	4	8	8	6	10	732
14	ಇತರೆ ವಾಹನ	508	1	0	0	1	2	1	2	2	17	1	1	1	537
	ಒಟ್ಟು	1191	5	0	0	2	4	5	4	6	25	9	7	11	1269
	ಒಟ್ಟು ಸಾರಿಗೆ ವಾಹನ (ಬಿ)	11595	22	0	4	32	33	52	25	12	53	28	18	57	11931
	ಒಟ್ಟು (ಸಾರಿಗೆ+ಸಾರಿಗೆಯ) (ಎ+ಬಿ)	194220	523	1	46	1011	1046	946	820	910	1887	476	637	1022	203545

50. ಯಲಹಂಕ (KA-50)

ಕ್ರ.ಸಂ.	ವಾಹನಗಳ ವಿವರ ಸಾರಿಗೆಯ ವಾಹನ	2021-22ರ ಅವಧಿಯಲ್ಲಿ ಹೊಸದಾಗಿ ನೋಂದಣಿಯಾದ ವರ್ಗಾವಾರು ವಾಹನಗಳ ವಿವರ											31.03.2022	
		ಏಪ್ರಿಲ್	ಮೇ	ಜೂನ್	ಜುಲೈ	ಆಗಸ್ಟ್	ಸೆಪ್ಟೆಂಬರ್	ಅಕ್ಟೋಬರ್	ನವೆಂಬರ್	ಡಿಸೆಂಬರ್	ಜನವರಿ	ಫೆಬ್ರವರಿ	ಮಾರ್ಚ್	31.03.2022
1	ದ್ವಿ ಚಕ್ರ ವಾಹನ	1226	55	375	1308	1222	1352	1508	1607	1333	1431	1733	1768	280575
2	ಕಾರುಗಳು	412	1	194	403	506	446	539	485	373	630	564	608	77170
3	ಅಮ್ಮಿ ಬಸ್ಸುಗಳು	0	0	0	0	0	0	0	0	0	0	0	0	155
4	ಟ್ರಾಕ್ಟರ್‌ಗಳು	10	0	2	7	14	12	15	2	17	15	28	18	1792
5	ಟ್ರೈಲರ್‌ಗಳು	10	0	1	7	9	4	7	1	10	10	18	15	1174
6	ನಿರ್ಮಾಣ ಸಾಮಗ್ರಿ ವಾಹನ	2	1	1	4	3	3	0	1	4	1	8	6	131
7	ಖಾಸಗಿ ಸೇವಾ ವಾಹನ	0	0	0	0	0	0	0	0	0	0	0	0	10
8	ಇತರೆ ವಾಹನ	3	0	1	32	21	0	0	1	4	1	3	3	1216
	ಒಟ್ಟು ಸಾರಿಗೆಯ ವಾಹನ (ಎ)	1663	57	574	1761	1775	1817	2069	2097	1741	2088	2354	2418	362223
9	ಸರಕು ವಾಹನ													
ಅ	ಮಲ್ಟಿ ಆಕ್ಸಲ್ /ಆರ್ಟಿಕ್ಯುಲೇಟೆಡ್ ವಾಹನ	16	0	0	0	0	0	0	0	0	0	0	0	16
ಆ	ಟ್ರಕ್ ಮತ್ತು ಲಾರಿಗಳು	6166	0	6	20	12	13	6	10	23	23	5	20	6323
	ಒಟ್ಟು	6182	0	6	20	12	13	6	10	23	23	5	20	6339
10	ಲಘು ಸರಕು ವಾಹನ													
ಅ	ನಾಲ್ಕು ಚಕ್ರಗಳ ವಾಹನ	7210	1	6	36	30	63	41	31	40	43	52	31	7618
ಆ	ಮೂರು ಚಕ್ರಗಳ ವಾಹನ	1141	5	0	4	3	5	6	2	2	4	8	5	1185
	ಒಟ್ಟು	8351	1	6	40	33	68	47	33	42	47	60	36	8803
11	ಬಸ್ಸುಗಳು	2813	0	12	0	1	1	1	3	1	2	2	2	2839
	ಒಟ್ಟು	2813	0	12	0	1	1	1	3	1	2	2	2	2839
12	ಟ್ಯಾಕ್ಸಿಗಳು													
ಅ	ಮೋಟಾರು ಕ್ಯಾಬ್	8286	0	3	1	6	4	2	1	5	14	12	20	8366
ಆ	ಮ್ಯಾಕ್ಸಿ ಕ್ಯಾಬ್	1850	1	0	0	0	0	0	0	1	0	0	0	1852
ಇ	ಇತರೆ ಕ್ಯಾಬ್‌ಗಳು	12	0	0	0	0	0	0	0	0	0	0	0	12
	ಒಟ್ಟು	10148	13	0	3	1	6	2	1	6	14	12	20	10230
13	ಲಘು ಪ್ರಯಾಣಿಕರ ವಾಹನ													
ಅ	3 ಆಸನಗಳ ವಾಹನ	1601	0	0	0	2	0	0	0	0	1	1	0	1605
14	ಇತರೆ ವಾಹನ	1636	12	0	2	5	9	13	4	4	5	11	20	1724
	ಒಟ್ಟು	3237	12	0	2	5	9	13	4	4	6	12	20	3329
	ಒಟ್ಟು ಸಾರಿಗೆ ವಾಹನ (ಬಿ)	30731	83	2	29	66	95	69	51	76	92	91	98	31540
	ಒಟ್ಟು (ಸಾರಿಗೆ+ಸಾರಿಗೆಯ) (ಎ+ಬಿ)	372540	1746	59	603	1827	1912	2138	2148	1817	2180	2445	2516	393763

51. ಎಲೆಕ್ಟ್ರಾನಿಕ್ ಸಿಟಿ (KA-51)

ಕ್ರ.ಸಂ.	ವಾಹನಗಳ ವಿವರ ಸಾರಿಗೆಯ ವಾಹನ	2021-22ರ ಅವಧಿಯಲ್ಲಿ ಹೊಸದಾಗಿ ನೋಂದಣಿಯಾದ ಪರ್ಗಾವಲು ವಾಹನಗಳ ವಿವರ											31.03.2022		
		ಏಪ್ರಿಲ್	ಮೇ	ಜೂನ್	ಜುಲೈ	ಆಗಸ್ಟ್	ಸೆಪ್ಟೆಂಬರ್	ಅಕ್ಟೋಬರ್	ನವೆಂಬರ್	ಡಿಸೆಂಬರ್	ಫೆಬ್ರವರಿ	ಮಾರ್ಚ್			
1	ದ್ವಿ ಚಕ್ರ ವಾಹನ	651406	2307	1	973	2981	2441	2833	3025	2783	2182	2885	2909	3236	679962
2	ಕಾರುಗಳು	205893	1170	3	658	1431	1760	1319	1330	1109	1224	1376	1236	1748	220257
3	ಅಮ್ಮಿ ಬಸ್ಸುಗಳು	122	0	0	0	0	1	0	0	1	0	0	1	0	125
4	ಟ್ರಾಕ್ಟರ್‌ಗಳು	9055	2	0	56	6	24	45	12	0	32	0	0	19	9251
5	ಟ್ರೈಲರ್‌ಗಳು	4697	1	0	30	4	17	11	3	0	20	0	0	6	4789
6	ನಿರ್ಮಾಣ ಸಾಮಗ್ರಿ ವಾಹನ	675	34	0	16	29	30	55	48	12	28	17	32	48	1024
7	ಖಾಸಗಿ ಸೇವಾ ವಾಹನ	16	2	0	0	0	0	1	2	1	1	0	0	0	23
8	ಇತರ ವಾಹನ	8453	276	2	10	1182	331	380	109	5	84	93	141	78	11144
	ಒಟ್ಟು ಸಾರಿಗೆಯ ವಾಹನ (ಎ)	880317	3792	6	1743	5633	4604	4644	4529	3911	3571	4371	4319	5135	926575
9	ಸರಕು ವಾಹನ														
ಅ	ಮಲ್ಟಿ ಆಕ್ಸಲ್ /ಆರ್ಟಿಕ್ಯುಲೇಟೆಡ್ ವಾಹನ	1012	0	0	2	13	0	0	1	0	0	7	0	4	1039
ಆ	ಟ್ರಕ್ ಮತ್ತು ಲಾರಿಗಳು	17478	141	17	80	149	137	189	179	146	173	173	210	202	19274
	ಒಟ್ಟು	18490	141	17	82	162	137	189	180	146	173	180	210	206	20313
10	ಲಘು ಸರಕು ವಾಹನ														
ಅ	ನಾಲ್ಕು ಚಕ್ರಗಳ ವಾಹನ	25564	153	3	58	140	176	175	180	174	146	121	94	96	27080
ಆ	ಮೂರು ಚಕ್ರಗಳ ವಾಹನ	3523	53	0	65	112	131	137	66	83	164	150	27	90	4601
	ಒಟ್ಟು	29087	206	3	123	252	307	312	246	257	310	271	121	186	31681
11	ಬಸ್ಸುಗಳು	12367	7	0	10	7	6	8	17	4	30	26	38	17	12537
	ಒಟ್ಟು	12367	7	0	10	7	6	8	17	4	30	26	38	17	12537
12	ಟ್ರಾಕ್ಟರ್‌ಗಳು														
ಅ	ಮೋಟಾರು ಕ್ಯಾಬ್	20696	10	0	5	58	14	10	2	26	25	31	15	47	20939
ಆ	ಮ್ಯಾಕ್ಸಿ ಕ್ಯಾಬ್	6110	1	1	1	2	1	6	1	2	4	4	2	2	6137
ಇ	ಇತರ ಕ್ಯಾಬ್‌ಗಳು	10	0	0	0	0	0	0	0	0	0	0	0	0	10
	ಒಟ್ಟು	26816	11	1	6	60	15	16	3	28	29	35	17	49	27086
13	ಲಘು ಪ್ರಯಾಣಿಕರ ವಾಹನ														
ಅ	3 ಆಸನಗಳ ವಾಹನ	2552	2	0	2	9	7	2	2	1	0	6	4	3	2590
14	ಇತರ ವಾಹನ	30641	64	12	32	71	42	56	186	208	559	596	569	101	33137
	ಒಟ್ಟು	33193	66	12	34	80	49	58	188	209	559	602	573	104	35727
	ಒಟ್ಟು ಸಾರಿಗೆ ವಾಹನ (ಐ)	119953	431	33	255	561	514	583	634	644	1101	1114	959	562	127344
	ಒಟ್ಟು (ಸಾರಿಗೆ+ಸಾರಿಗೆಯ) (ಎ+ಐ)	1000270	4223	39	1998	6194	5118	5227	5163	4555	4672	5485	5278	5697	1053919

52. ನೆಲಮಂಗಲ (KA-52)

ಕ್ರ.ಸಂ.	ವಾಹನಗಳ ವಿವರ ಸಾರಿಗೆಯ ವಾಹನ	2021-22ರ ಅವಧಿಯಲ್ಲಿ ಹೊಸದಾಗಿ ನೋಂದಣಿಯಾದ ವರ್ಗಾವಾರು ವಾಹನಗಳ ವಿವರ											31.03.2022		
		ಏಪ್ರಿಲ್	ಮೇ	ಜೂನ್	ಜುಲೈ	ಆಗಸ್ಟ್	ಸೆಪ್ಟೆಂಬರ್	ಅಕ್ಟೋಬರ್	ನವೆಂಬರ್	ಡಿಸೆಂಬರ್	ಜನವರಿ	ಫೆಬ್ರವರಿ		ಮಾರ್ಚ್	
1	ದ್ವಿ ಚಕ್ರ ವಾಹನ	91472	443	0	167	619	585	554	530	479	414	701	624	763	97351
2	ಕಾರುಗಳು	20549	115	1	45	108	184	153	148	149	97	205	126	130	22010
3	ಅಮ್ಮಿ ಬಸ್ಸುಗಳು	124	0	0	0	0	0	0	0	0	0	0	0	0	124
4	ಟ್ರಾಕ್ಟರ್‌ಗಳು	3491	75	0	106	56	205	25	34	51	105	115	58	131	4452
5	ಟ್ರೈಲರ್‌ಗಳು	2082	44	0	76	32	121	8	15	18	43	49	29	44	2561
6	ನಿರ್ಮಾಣ ಸಾಮಗ್ರಿ ವಾಹನ	191	2	1	4	6	10	6	7	2	1	7	13	13	263
7	ಖಾಸಗಿ ಸೇವಾ ವಾಹನ	32	0	0	0	0	0	0	0	0	0	0	0	0	32
8	ಇತರೆ ವಾಹನ	941	3	0	2	3	1	1	2	1	2	1	3	5	965
	ಒಟ್ಟು ಸಾರಿಗೆಯ ವಾಹನ (ಎ)	118882	682	2	400	824	1106	747	736	700	662	1078	853	1086	127758
9	ಸರಕು ವಾಹನ														
ಅ	ಮಲ್ಟಿ ಆಕ್ಸಲ್ /ಆರ್ಟಿಕ್ಯುಲೇಟೆಡ್ ವಾಹನ	26	0	0	0	0	0	0	0	0	0	2	0	0	28
ಆ	ಟ್ರಕ್ ಮತ್ತು ಲಾರಿಗಳು	7762	87	0	31	46	88	103	111	77	71	97	64	103	8640
	ಒಟ್ಟು	7788	87	0	31	46	88	103	111	77	71	99	64	103	8668
10	ಲಘು ಸರಕು ವಾಹನ														
ಅ	ನಾಲ್ಕು ಚಕ್ರಗಳ ವಾಹನ	8659	49	0	17	66	79	69	56	66	87	72	75	112	9407
ಆ	ಮೂರು ಚಕ್ರಗಳ ವಾಹನ	1669	9	0	3	12	8	15	7	8	6	21	3	14	1775
	ಒಟ್ಟು	10328	58	0	20	78	87	84	63	74	93	93	78	126	11182
11	ಬಸ್ಸುಗಳು	3252	0	0	0	0	0	0	0	0	1	1	4	5	3263
	ಒಟ್ಟು	3252	0	0	0	0	0	0	0	0	1	1	4	5	3263
12	ಟ್ಯಾಕ್ಸಿಗಳು														
ಅ	ಮೋಟಾರು ಕ್ಯಾಬ್	3248	1	0	2	4	2	1	1	5	3	4	0	5	3276
ಆ	ಮ್ಯಾಕ್ಸಿ ಕ್ಯಾಬ್	1851	0	0	0	0	1	1	0	0	0	2	1	0	1856
ಇ	ಇತರೆ ಕ್ಯಾಬ್‌ಗಳು	0	0	0	0	0	0	0	0	0	0	0	0	0	0
	ಒಟ್ಟು	5099	1	0	2	4	3	2	1	5	3	6	1	5	5132
13	ಲಘು ಪ್ರಯಾಣಿಕರ ವಾಹನ														
ಅ	3 ಆಸನಗಳ ವಾಹನ	4211	3	0	1	1	3	6	2	1	3	6	0	4	4241
14	ಇತರೆ ವಾಹನ	812	2	0	4	10	10	16	5	4	24	12	2	6	907
	ಒಟ್ಟು	5023	5	0	5	11	13	22	7	5	27	18	2	10	5148
	ಒಟ್ಟು ಸಾರಿಗೆ ವಾಹನ (ಬಿ)	31490	151	0	58	139	191	211	182	161	195	217	149	249	33393
	ಒಟ್ಟು (ಸಾರಿಗೆ+ಸಾರಿಗೆಯ) (ಎ+ಬಿ)	150372	833	2	458	963	1297	958	918	861	857	1295	1002	1335	161151

53. ಕೆ.ಆರ್.ಪುರಂ (KA-53)

ಕ್ರ.ಸಂ.	ವಾಹನಗಳ ವಿವರ ಸಾರಿಗೆಯ ವಾಹನ	2021-22ರ ಅವಧಿಯಲ್ಲಿ ಹೊಸದಾಗಿ ನೋಂದಣಿಯಾದ ವರ್ಗಾವಾರು ವಾಹನಗಳ ವಿವರ											31.03.2022		
		ಏಪ್ರಿಲ್	ಮೇ	ಜೂನ್	ಜುಲೈ	ಆಗಸ್ಟ್	ಸೆಪ್ಟೆಂಬರ್	ಅಕ್ಟೋಬರ್	ನವೆಂಬರ್	ಡಿಸೆಂಬರ್	ಜನವರಿ	ಫೆಬ್ರವರಿ		ಮಾರ್ಚ್	
1	ದ್ವಿ ಚಕ್ರ ವಾಹನ	493663	1742	0	674	2509	2273	2341	2683	2136	2018	2342	2456	2809	517646
2	ಕಾರುಗಳು	144870	574	0	411	737	943	733	817	531	827	873	766	931	153013
3	ಅಮ್ಮಿ ಬಸ್ಸುಗಳು	330	0	0	0	0	0	0	0	0	0	0	0	0	330
4	ಟ್ರಾಕ್ಟರ್‌ಗಳು	3348	7	0	1	7	19	7	11	15	6	6	7	8	3442
5	ಟ್ರೈಲರ್‌ಗಳು	2269	6	0	1	4	5	3	5	10	2	2	6	6	2319
6	ನಿರ್ಮಾಣ ಸಾಮಗ್ರಿ ವಾಹನ	184	2	0	0	6	5	7	2	3	3	6	4	7	229
7	ಖಾಸಗಿ ಸೇವಾ ವಾಹನ	53	0	0	0	0	0	0	0	0	0	0	0	0	53
8	ಇತರೆ ವಾಹನ	1124	9	0	2	3	1	4	3	2	2	2	1	7	1160
	ಒಟ್ಟು ಸಾರಿಗೆಯ ವಾಹನ (ಎ)	645841	2340	0	1089	3266	3246	3095	3521	2697	2858	3231	3240	3768	678192
9	ಸರಕು ವಾಹನ														
ಅ	ಮಲ್ಟಿ ಆಕ್ಸಲ್ /ಆರ್ಟಿಕುಲೇಟೆಡ್ ವಾಹನ	601	8	0	6	0	0	0	0	0	0	0	0	4	619
ಆ	ಟ್ರಕ್ ಮತ್ತು ಲಾರಿಗಳು	10558	39	0	64	17	31	38	37	30	31	63	37	42	10987
	ಒಟ್ಟು	11159	47	0	70	17	31	38	37	30	31	63	37	46	11606
10	ಲಘು ಸರಕು ವಾಹನ														
ಅ	ನಾಲ್ಕು ಚಕ್ರಗಳ ವಾಹನ	18573	74	0	31	108	95	100	105	106	98	137	132	164	19723
ಆ	ಮೂರು ಚಕ್ರಗಳ ವಾಹನ	2194	0	0	1	4	5	11	12	7	10	2	13	5	2264
	ಒಟ್ಟು	20767	74	0	32	112	100	111	117	113	108	139	145	169	21987
11	ಬಸ್ಸುಗಳು	7986	1	0	0	2	2	0	0	2	2	0	3	1	7999
	ಒಟ್ಟು	7986	1	0	0	2	2	0	0	2	2	0	3	1	7999
12	ಟ್ಯಾಕ್ಸಿಗಳು														
ಅ	ಮೋಟಾರು ಕ್ಯಾಬ್	15132	4	0	2	16	7	4	4	4	10	8	26	11	15228
ಆ	ಮ್ಯಾಕ್ಸಿ ಕ್ಯಾಬ್	3823	0	0	0	0	0	0	0	1	0	1	0	0	3825
ಇ	ಇತರೆ ಕ್ಯಾಬ್‌ಗಳು	13	0	0	0	0	0	0	0	0	0	0	0	0	13
	ಒಟ್ಟು	18968	4	0	2	16	7	4	4	5	10	9	26	11	19066
13	ಲಘು ಪ್ರಯಾಣಿಕರ ವಾಹನ														
ಅ	3 ಆಸನಗಳ ವಾಹನ	4738	0	0	0	2	6	1	1	1	1	1	1	3	4755
14	ಇತರೆ ವಾಹನ	2169	62	0	20	74	31	9	27	11	5	3	117	66	2594
	ಒಟ್ಟು	6907	62	0	20	76	37	10	28	12	6	4	118	69	7349
	ಒಟ್ಟು ಸಾರಿಗೆ ವಾಹನ (ಬಿ)	65787	188	0	124	223	177	163	186	162	157	215	329	296	68007
	ಒಟ್ಟು (ಸಾರಿಗೆ+ಸಾರಿಗೆಯ) (ಎ+ಬಿ)	711628	2528	0	1213	3489	3423	3258	3707	2859	3015	3446	3569	4064	746199

54. ನಾಗಮಂಗಳ (KA-54)

ಕ್ರ.ಸಂ.	ವಾಹನಗಳ ವಿವರ ಸಾರಿಗೆಯ ವಾಹನ	2021-22ರ ಅವಧಿಯಲ್ಲಿ ಹೊಸದಾಗಿ ನೋಂದಣಿಯಾದ ಪರ್ಗಾವಲು ವಾಹನಗಳ ವಿವರ											31.03.2022	
		ಏಪ್ರಿಲ್	ಮೇ	ಜೂನ್	ಜುಲೈ	ಆಗಸ್ಟ್	ಸೆಪ್ಟೆಂಬರ್	ಅಕ್ಟೋಬರ್	ನವೆಂಬರ್	ಡಿಸೆಂಬರ್	ಜನವರಿ	ಫೆಬ್ರವರಿ	ಮಾರ್ಚ್	31.03.2022
1	ದ್ವಿ ಚಕ್ರ ವಾಹನ	309	3	20	482	320	367	417	330	262	238	360	316	77080
2	ಕಾರುಗಳು	29	0	2	38	17	26	34	30	18	37	33	22	8238
3	ಅಮ್ಮಿ ಬಸ್ಸುಗಳು	0	0	0	0	0	0	0	0	0	0	0	0	12
4	ಟ್ರಾಕ್ಟರ್‌ಗಳು	56	0	23	112	105	101	77	50	54	39	55	59	6105
5	ಟ್ರೈಲರ್‌ಗಳು	0	0	0	0	3	5	2	6	0	2	4	2	2596
6	ನಿರ್ಮಾಣ ಸಾಮಗ್ರಿ ವಾಹನ	3	0	0	2	2	3	0	1	3	1	1	1	111
7	ಖಾಸಗಿ ಸೇವಾ ವಾಹನ	6	0	0	0	0	0	0	0	0	0	1	0	7
8	ಇತರೆ ವಾಹನ	337	1	0	1	1	0	1	0	0	0	1	1	343
	ಒಟ್ಟು ಸಾರಿಗೆಯ ವಾಹನ (ಎ)	398	3	45	635	448	502	531	417	337	317	455	401	94492
9	ಸರಕು ವಾಹನ													
ಅ	ಮಲ್ಟಿ ಆಕ್ಸಲ್ /ಆರ್ಟಿಕ್ಯುಲೇಟೆಡ್ ವಾಹನ	1	0	0	0	0	0	0	0	0	0	0	0	1
ಆ	ಟ್ರಕ್ ಮತ್ತು ಲಾರಿಗಳು	4	0	0	5	1	0	1	0	6	2	3	2	1447
	ಒಟ್ಟು	4	0	0	5	1	0	1	0	6	2	3	2	1448
10	ಲಘು ಸರಕು ವಾಹನ													
ಅ	ನಾಲ್ಕು ಚಕ್ರಗಳ ವಾಹನ	25	0	3	30	17	20	17	26	14	24	22	21	3509
ಆ	ಮೂರು ಚಕ್ರಗಳ ವಾಹನ	3	0	2	4	3	0	4	0	2	1	3	0	2468
	ಒಟ್ಟು	28	0	5	34	20	20	21	26	16	25	25	21	5977
11	ಬಸ್ಸುಗಳು	294	0	0	0	0	0	1	2	0	0	1	0	298
	ಒಟ್ಟು	294	0	0	0	0	0	1	2	0	0	1	0	298
12	ಟ್ಯಾಕ್ಸಿಗಳು													
ಅ	ಮೋಟಾರು ಕ್ಯಾಬ್	1	0	0	2	1	1	0	1	1	0	0	2	1755
ಆ	ಮ್ಯಾಕ್ಸಿ ಕ್ಯಾಬ್	0	0	0	0	0	0	0	0	0	0	0	0	377
ಇ	ಇತರೆ ಕ್ಯಾಬ್‌ಗಳು	0	0	0	0	0	0	0	0	0	0	0	0	0
	ಒಟ್ಟು	1	0	0	2	1	1	0	1	1	0	0	2	2132
13	ಲಘು ಪ್ರಯಾಣಿಕರ ವಾಹನ													
ಅ	3 ಆಸನಗಳ ವಾಹನ	2969	0	0	1	0	2	1	0	0	0	0	1	2974
14	ಇತರೆ ವಾಹನ	558	3	1	4	9	1	5	1	4	6	2	7	603
	ಒಟ್ಟು	3527	3	1	5	9	3	6	1	4	6	2	8	3577
	ಒಟ್ಟು ಸಾರಿಗೆ ವಾಹನ (ಬಿ)	13104	36	1	46	31	24	29	30	27	33	31	33	13432
	ಒಟ್ಟು (ಸಾರಿಗೆ+ಸಾರಿಗೆಯ) (ಎ+ಬಿ)	103107	434	4	52	681	526	560	447	364	350	486	434	107924

55. ವೈಸುಯ - ಪೂರ್ವ (KA-55)

ಕ್ರ.ಸಂ.	ವಾಹನಗಳ ವಿವರ ಸಾರಿಗೆಯ ವಾಹನ	2021-22ರ ಅವಧಿಯಲ್ಲಿ ಹೊಸದಾಗಿ ನೋಂದಣಿಯಾದ ಪರ್ಗಾವಲು ವಾಹನಗಳ ವಿವರ										31.03.2022		
		ಏಪ್ರಿಲ್	ಮೇ	ಜೂನ್	ಜುಲೈ	ಆಗಸ್ಟ್	ಸೆಪ್ಟೆಂಬರ್	ಅಕ್ಟೋಬರ್	ನವೆಂಬರ್	ಡಿಸೆಂಬರ್	ಜನವರಿ	ಫೆಬ್ರವರಿ	ಮಾರ್ಚ್	31.03.2022
1	ದ್ವಿ ಚಕ್ರ ವಾಹನ	420	64	0	368	463	509	596	262	379	416	483	473	192491
2	ಕಾರುಗಳು	14	4	0	19	37	31	36	4	25	20	24	15	34439
3	ಅಮ್ಮಿ ಬಸ್ಸುಗಳು	0	0	0	0	0	0	0	0	0	0	0	0	123
4	ಟ್ರಾಕ್ಟರ್‌ಗಳು	25	0	0	18	35	40	44	7	52	28	38	25	2499
5	ಟ್ರೈಲರ್‌ಗಳು	1	0	0	0	2	1	3	0	3	2	2	5	823
6	ನಿರ್ಮಾಣ ಸಾಮಗ್ರಿ ವಾಹನ	0	0	0	0	0	0	2	0	0	2	1	0	23
7	ಖಾಸಗಿ ಸೇವಾ ವಾಹನ	0	0	0	1	0	1	0	0	0	1	0	0	112
8	ಇತರೆ ವಾಹನ	1	0	0	0	1	0	1	0	3	1	1	2	515
	ಒಟ್ಟು ಸಾರಿಗೆಯ ವಾಹನ (ಎ)	461	68	0	406	538	582	682	273	462	470	549	520	231025
9	ಸರಕು ವಾಹನ													
ಅ	ಮಲ್ಟಿ ಆಕ್ಸಲ್ /ಆರ್ಟಿಕ್ಯುಲೇಟೆಡ್ ವಾಹನ	0	0	0	0	0	0	0	0	0	0	0	0	0
ಆ	ಟ್ರಕ್ ಮತ್ತು ಲಾರಿಗಳು	6	1	0	0	1	2	2	0	7	0	3	4	4354
	ಒಟ್ಟು	6	1	0	0	1	2	2	0	7	0	3	4	4354
10	ಲಘು ಸರಕು ವಾಹನ													
ಅ	ನಾಲ್ಕು ಚಕ್ರಗಳ ವಾಹನ	6	0	0	3	10	7	6	0	9	12	17	16	4500
ಆ	ಮೂರು ಚಕ್ರಗಳ ವಾಹನ	3	0	0	1	3	3	2	1	1	2	4	2	3310
	ಒಟ್ಟು	9	0	0	4	13	10	8	1	10	14	21	18	7810
11	ಬಸ್ಸುಗಳು	0	0	0	0	0	1	0	0	2	1	0	0	1523
	ಒಟ್ಟು	0	0	0	0	0	1	0	0	2	1	0	0	1523
12	ಟ್ಯಾಕ್ಸಿಗಳು													
ಅ	ಮೋಟಾರು ಕ್ಯಾಬ್	0	0	0	1	2	1	1	0	2	0	2	1	2041
ಆ	ಮ್ಯಾಕ್ಸಿ ಕ್ಯಾಬ್	0	0	0	3	0	0	0	0	0	0	2	0	772
ಇ	ಇತರೆ ಕ್ಯಾಬ್‌ಗಳು	8	0	0	0	0	0	0	0	0	0	0	0	8
	ಒಟ್ಟು	8	0	0	4	2	1	1	0	2	0	4	1	2821
13	ಲಘು ಪ್ರಯಾಣಿಕರ ವಾಹನ													
ಅ	3 ಆಸನಗಳ ವಾಹನ	18	0	0	8	8	11	10	5	6	9	7	13	11036
ಆ	ಇತರೆ ವಾಹನ	1	0	0	3	1	0	3	0	2	6	0	0	480
	ಒಟ್ಟು	19	0	0	11	9	11	13	5	8	15	7	13	11516
	ಒಟ್ಟು ಸಾರಿಗೆ ವಾಹನ (ಬಿ)	34	1	0	19	25	25	24	6	29	30	35	36	28024
	ಒಟ್ಟು (ಸಾರಿಗೆ+ಸಾರಿಗೆಯ) (ಎ+ಬಿ)	495	69	0	425	563	607	706	279	491	500	584	556	259049

56. ಬಸವಕಲ್ಯಾಣ (KA-56)

ಕ್ರ.ಸಂ.	ವಾಹನಗಳ ವಿವರ ಸಾರಿಗೆಯ ವಾಹನ	2021-22ರ ಅವಧಿಯಲ್ಲಿ ಹೊಸದಾಗಿ ನೋಂದಣಿಯಾದ ವರ್ಗಾವಾರು ವಾಹನಗಳ ವಿವರ											31.03.2022		
		ಏಪ್ರಿಲ್	ಮೇ	ಜೂನ್	ಜುಲೈ	ಆಗಸ್ಟ್	ಸೆಪ್ಟೆಂಬರ್	ಅಕ್ಟೋಬರ್	ನವೆಂಬರ್	ಡಿಸೆಂಬರ್	ಜನವರಿ	ಫೆಬ್ರವರಿ		ಮಾರ್ಚ್	
1	ದ್ವಿ ಚಕ್ರ ವಾಹನ	39054	156	24	171	317	223	240	219	260	299	223	225	291	41702
2	ಕಾರುಗಳು	2540	11	13	11	23	11	22	20	18	11	19	11	26	2736
3	ಅಮ್ಮಿ ಬಸ್ಸುಗಳು	115	0	0	0	1	1	0	0	0	1	1	1	0	120
4	ಟ್ರಾಕ್ಟರ್‌ಗಳು	1731	5	3	9	16	9	6	12	11	17	20	17	15	1871
5	ಟ್ರೈಲರ್‌ಗಳು	1098	3	3	4	10	4	1	4	2	1	3	8	6	1147
6	ನಿರ್ಮಾಣ ಸಾಮಗ್ರಿ ವಾಹನ	2	0	0	1	0	0	5	1	0	1	1	1	0	12
7	ಖಾಸಗಿ ಸೇವಾ ವಾಹನ	0	0	0	0	0	0	0	0	0	0	0	0	0	0
8	ಇತರೆ ವಾಹನ	43	0	0	0	4	1	2	1	0	0	0	0	1	52
	ಒಟ್ಟು ಸಾರಿಗೆಯ ವಾಹನ (ಎ)	44583	175	43	196	371	249	276	257	291	330	267	263	339	47640
9	ಸರಕು ವಾಹನ														
ಅ	ಮಲ್ಟಿ ಆಕ್ಸಲ್ /ಆರ್ಟಿಕ್ಯುಲೇಟೆಡ್ ವಾಹನ	10	0	0	0	0	0	0	0	0	0	0	0	0	10
ಆ	ಟ್ರಕ್ ಮತ್ತು ಲಾರಿಗಳು	5892	9	2	4	0	1	4	5	5	5	4	22	24	5977
	ಒಟ್ಟು	5902	9	2	4	0	1	4	5	5	5	4	22	24	5987
10	ಲಘು ಸರಕು ವಾಹನ														
ಅ	ನಾಲ್ಕು ಚಕ್ರಗಳ ವಾಹನ	1137	5	2	1	4	3	9	5	10	5	8	9	9	1207
ಆ	ಮೂರು ಚಕ್ರಗಳ ವಾಹನ	461	0	0	0	0	2	0	2	1	0	2	2	1	471
	ಒಟ್ಟು	1598	5	2	1	4	5	9	7	11	5	10	11	10	1678
11	ಬಸ್ಸುಗಳು	284	0	0	0	0	0	0	0	0	0	0	0	0	284
	ಒಟ್ಟು	284	0	0	0	0	0	0	0	0	0	0	0	0	284
12	ಟ್ಯಾಕ್ಸಿಗಳು														
ಅ	ಮೋಟಾರು ಕ್ಯಾಬ್	509	1	1	2	3	5	1	1	3	1	4	0	1	532
ಆ	ಮ್ಯಾಕ್ಸಿ ಕ್ಯಾಬ್	216	0	0	0	0	0	0	0	0	0	0	0	0	216
ಇ	ಇತರೆ ಕ್ಯಾಬ್‌ಗಳು	12	0	0	0	0	0	0	0	0	0	0	0	0	12
	ಒಟ್ಟು	737	1	1	2	3	5	1	1	3	1	4	0	1	760
13	ಲಘು ಪ್ರಯಾಣಿಕರ ವಾಹನ														
ಅ	3 ಆಸನಗಳ ವಾಹನ	1668	1	0	0	0	0	0	0	0	0	0	2	1	1672
14	ಇತರೆ ವಾಹನ	135	1	0	1	0	1	0	1	0	1	2	1	1	144
	ಒಟ್ಟು	1803	2	0	1	0	1	0	1	0	1	2	3	2	1816
	ಒಟ್ಟು ಸಾರಿಗೆ ವಾಹನ (ಬಿ)	10324	17	5	8	7	12	14	14	19	12	20	36	37	10525
	ಒಟ್ಟು (ಸಾರಿಗೆ+ಸಾರಿಗೆಯ) (ಎ+ಬಿ)	54907	192	48	204	378	261	290	271	310	342	287	299	376	58165

57. ಚಂದಾಪುರ (KA-59)

ಕ್ರ.ಸಂ.	ವಾಹನಗಳ ವಿವರ ಸಾರಿಗೆಯ ವಾಹನ	2021-22ರ ಅವಧಿಯಲ್ಲಿ ಹೊಸದಾಗಿ ನೋಂದಣಿಯಾದ ವರ್ಗಾವಾರು ವಾಹನಗಳ ವಿವರ											31.03.2022		
		ಏಪ್ರಿಲ್	ಮೇ	ಜೂನ್	ಜುಲೈ	ಆಗಸ್ಟ್	ಸೆಪ್ಟೆಂಬರ್	ಅಕ್ಟೋಬರ್	ನವೆಂಬರ್	ಡಿಸೆಂಬರ್	ಜನವರಿ	ಫೆಬ್ರವರಿ		ಮಾರ್ಚ್	
1	ದ್ವಿ ಚಕ್ರ ವಾಹನ	224505	297	29	136	440	355	431	471	365	259	318	338	418	228362
2	ಕಾರುಗಳು	53004	31	3	10	39	32	24	27	21	24	51	18	26	53310
3	ಅಮ್ಮಿ ಬಸ್ಸುಗಳು	1449	0	0	0	0	0	0	0	0	0	0	0	0	1449
4	ಟ್ರಾಕ್ಟರ್‌ಗಳು	3748	14	10	0	13	3	4	1	9	12	3	10	33	3860
5	ಟ್ರೈಲರ್‌ಗಳು	1694	3	2	1	1	0	1	0	1	0	0	2	3	1708
6	ನಿರ್ಮಾಣ ಸಾಮಗ್ರಿ ವಾಹನ	423	0	0	1	2	1	1	1	0	0	0	1	0	430
7	ಖಾಸಗಿ ಸೇವಾ ವಾಹನ	5	0	0	0	0	0	0	0	0	0	0	0	0	5
8	ಇತರೆ ವಾಹನ	1553	1	0	2	0	3	2	1	0	2	0	1	0	1565
	ಒಟ್ಟು ಸಾರಿಗೆಯ ವಾಹನ (ಎ)	286381	346	44	150	495	394	463	501	396	297	372	370	480	290689
9	ಸರಕು ವಾಹನ														
ಅ	ಮಲ್ಟಿ ಆಕ್ಸಲ್ /ಆರ್ಟಿಕ್ಯೂಲೇಟೆಡ್ ವಾಹನ	457	0	0	0	0	0	0	0	0	0	0	0	0	457
ಆ	ಟ್ರಕ್ ಮತ್ತು ಲಾರಿಗಳು	8787	40	3	6	14	8	17	15	11	17	23	8	17	8966
	ಒಟ್ಟು	9244	40	3	6	14	8	17	15	11	17	23	8	17	9423
10	ಲಘು ಸರಕು ವಾಹನ														
ಅ	ನಾಲ್ಕು ಚಕ್ರಗಳ ವಾಹನ	15711	19	0	7	43	33	21	24	13	16	37	52	50	16026
ಆ	ಮೂರು ಚಕ್ರಗಳ ವಾಹನ	817	1	0	0	0	0	2	2	0	1	4	1	3	831
	ಒಟ್ಟು	16528	20	0	7	43	33	23	26	13	17	41	53	53	16857
11	ಬಸ್ಸುಗಳು	2404	0	0	0	1	0	0	0	1	3	1	1	0	2411
	ಒಟ್ಟು	2404	0	0	0	1	0	0	0	1	3	1	1	0	2411
12	ಟ್ಯಾಕ್ಸಿಗಳು														
ಅ	ಮೋಟಾರು ಕ್ಯಾಬ್	5004	1	0	0	4	0	0	0	0	0	0	1	2	5012
ಆ	ಮ್ಯಾಕ್ಸಿ ಕ್ಯಾಬ್	2157	0	0	0	0	0	0	0	0	0	0	0	0	2157
ಇ	ಇತರೆ ಕ್ಯಾಬ್‌ಗಳು	1	0	0	0	0	0	0	0	0	0	0	0	0	1
	ಒಟ್ಟು	7162	1	0	0	4	0	0	0	0	0	0	1	2	7170
13	ಲಘು ಪ್ರಯಾಣಿಕರ ವಾಹನ														
ಅ	3 ಆಸನಗಳ ವಾಹನ	1001	1	0	1	0	0	3	2	2	0	0	2	2	1014
14	ಇತರೆ ವಾಹನ	590	1	0	0	2	0	0	0	0	0	0	5	0	598
	ಒಟ್ಟು	1591	2	0	1	2	0	3	2	2	0	0	7	2	1612
	ಒಟ್ಟು ಸಾರಿಗೆ ವಾಹನ (ಬಿ)	36929	63	3	14	64	41	43	43	27	37	65	70	74	37473
	ಒಟ್ಟು (ಸಾರಿಗೆ+ಸಾರಿಗೆಯ) (ಎ+ಬಿ)	323310	409	47	164	559	435	506	544	423	334	437	440	554	328162

58. ಧಾರವಾಡ (ಪೂರ್ವ) (KA-63)

ಕ್ರ.ಸಂ.	ವಾಹನಗಳ ವಿವರ ಸಾರಿಗೆಯ ವಾಹನ	2021-22ರ ಅವಧಿಯಲ್ಲಿ ಹೊಸದಾಗಿ ನೋಂದಣಿಯಾದ ಪರ್ಗಾವಲು ವಾಹನಗಳ ವಿವರ											31.03.2022		
		ಏಪ್ರಿಲ್	ಮೇ	ಜೂನ್	ಜುಲೈ	ಆಗಸ್ಟ್	ಸೆಪ್ಟೆಂಬರ್	ಅಕ್ಟೋಬರ್	ನವೆಂಬರ್	ಡಿಸೆಂಬರ್	ಜನವರಿ	ಫೆಬ್ರವರಿ	ಮಾರ್ಚ್	ಫೆಬ್ರವರಿ	ಮಾರ್ಚ್
1	ದ್ವಿ ಚಕ್ರ ವಾಹನ	317937	651	350	414	1345	959	1140	980	1308	1602	846	1026	1333	329891
2	ಕಾರುಗಳು	53012	130	44	103	274	194	283	182	250	200	199	238	246	55355
3	ಅಮ್ಮಿ ಬಸ್ಸುಗಳು	179	0	0	0	1	0	0	0	0	0	0	0	1	181
4	ಟ್ರಾಕ್ಟರ್‌ಗಳು	8583	33	25	13	66	40	28	35	34	56	47	48	46	9054
5	ಟ್ರೈಲರ್‌ಗಳು	5161	21	0	4	15	7	12	14	7	14	9	13	9	5286
6	ನಿರ್ಮಾಣ ಸಾಮಗ್ರಿ ವಾಹನ	123	3	2	0	2	4	6	4	4	1	1	1	0	151
7	ಖಾಸಗಿ ಸೇವಾ ವಾಹನ	3	0	0	0	0	0	0	0	0	0	0	0	0	3
8	ಇತರೆ ವಾಹನ	1208	0	0	0	17	4	6	5	4	4	5	1	3	1257
	ಒಟ್ಟು ಸಾರಿಗೆಯ ವಾಹನ (ಎ)	386206	838	421	534	1720	1208	1475	1220	1607	1877	1107	1327	1638	401178
9	ಸರಕು ವಾಹನ														
ಅ	ಮಲ್ಟಿ ಆಕ್ಸಲ್ /ಆರ್ಟಿಕ್ಯುಲೇಟೆಡ್ ವಾಹನ	101	0	0	0	0	0	0	0	0	0	1	0	0	102
ಆ	ಟ್ರಕ್ ಮತ್ತು ಲಾರಿಗಳು	17665	12	11	28	43	27	47	25	23	29	37	45	75	18067
	ಒಟ್ಟು	17766	12	11	28	43	27	47	25	23	29	38	45	75	18169
10	ಲಘು ಸರಕು ವಾಹನ														
ಅ	ನಾಲ್ಕು ಚಕ್ರಗಳ ವಾಹನ	10864	34	17	26	46	46	51	44	61	69	74	40	79	11451
ಆ	ಮೂರು ಚಕ್ರಗಳ ವಾಹನ	3163	3	2	3	13	10	6	9	23	7	15	7	19	3280
	ಒಟ್ಟು	14027	37	19	29	59	56	57	53	84	76	89	47	98	14731
11	ಬಸ್ಸುಗಳು	6450	2	0	0	0	0	0	0	0	1	0	0	2	6455
	ಒಟ್ಟು	6450	2	0	0	0	0	0	0	0	1	0	0	2	6455
12	ಟ್ರಾಕ್ಟರ್‌ಗಳು														
ಅ	ಮೋಟಾರು ಕ್ಯಾಬ್	2838	2	0	0	5	6	2	0	2	4	1	1	2	2863
ಆ	ಮ್ಯಾಕ್ಸಿ ಕ್ಯಾಬ್	1406	3	0	0	0	0	1	0	1	0	1	1	1	1414
ಇ	ಇತರೆ ಕ್ಯಾಬ್‌ಗಳು	13	0	0	0	0	0	0	0	0	0	0	0	0	13
	ಒಟ್ಟು	4257	5	0	0	5	6	3	0	3	4	2	2	3	4290
13	ಲಘು ಪ್ರಯಾಣಿಕರ ವಾಹನ														
ಅ	3 ಆಸನಗಳ ವಾಹನ	19320	2	1	0	5	2	5	2	6	3	3	2	0	19351
14	ಇತರೆ ವಾಹನ	2211	2	0	2	8	3	1	2	0	0	0	5	3	2237
	ಒಟ್ಟು	21531	4	1	2	13	5	6	4	6	3	3	7	3	21588
	ಒಟ್ಟು ಸಾರಿಗೆ ವಾಹನ (ಬಿ)	64031	60	31	59	120	94	113	82	116	113	132	101	181	65233
	ಒಟ್ಟು (ಸಾರಿಗೆ+ಸಾರಿಗೆಯ) (ಎ+ಬಿ)	450237	898	452	593	1840	1302	1588	1302	1723	1990	1239	1428	1819	466411

59. ಮುಖ್ಯಗುರಿ (KA-64)

ಕ್ರ.ಸಂ.	ವಾಹನಗಳ ವಿವರ ಸಾರಿಗೆಯ ವಾಹನ	2021-22ರ ಅವಧಿಯಲ್ಲಿ ಹೊಸದಾಗಿ ನೋಂದಣಿಯಾದ ಪರ್ಗಾವಲು ವಾಹನಗಳ ವಿವರ										31.03.2022		
		ಏಪ್ರಿಲ್	ಮೇ	ಜೂನ್	ಜುಲೈ	ಆಗಸ್ಟ್	ಸೆಪ್ಟೆಂಬರ್	ಅಕ್ಟೋಬರ್	ನವೆಂಬರ್	ಡಿಸೆಂಬರ್	ಜನವರಿ		ಫೆಬ್ರವರಿ	ಮಾರ್ಚ್
1	ದ್ವಿ ಚಕ್ರ ವಾಹನ	684	0	140	1067	623	504	776	464	526	480	462	516	357788
2	ಕಾರುಗಳು	27	0	1	24	15	21	12	12	16	11	9	23	28708
3	ಅಮ್ಮಿ ಬಸ್ಸುಗಳು	0	0	0	0	0	0	0	0	0	0	0	0	52
4	ಟ್ರಾಕ್ಟರ್‌ಗಳು	16	0	1	17	14	7	18	19	18	10	24	17	5074
5	ಟ್ರೈಲರ್‌ಗಳು	12	0	2	12	9	7	15	13	8	3	14	11	3804
6	ನಿರ್ಮಾಣ ಸಾಮಗ್ರಿ ವಾಹನ	8	1	2	6	2	3	7	2	4	2	2	2	108
7	ಖಾಸಗಿ ಸೇವಾ ವಾಹನ	0	0	0	0	0	0	0	0	0	0	0	0	1
8	ಇತರೆ ವಾಹನ	1	0	0	1	0	0	1	0	0	0	0	0	785
	ಒಟ್ಟು ಸಾರಿಗೆಯ ವಾಹನ (ಎ)	748	1	146	1127	663	542	829	510	572	506	511	569	396320
9	ಸರಕು ವಾಹನ													
ಅ	ಮಲ್ಟಿ ಆಕ್ಸಲ್ /ಆರ್ಟಿಕ್ಯುಲೇಟೆಡ್ ವಾಹನ	2	0	0	0	0	0	0	0	0	0	0	0	2
ಆ	ಟ್ರಕ್ ಮತ್ತು ಲಾರಿಗಳು	4	1	0	0	2	2	2	3	2	1	2	1	2420
	ಒಟ್ಟು	4	1	0	0	2	2	2	3	2	1	2	1	2422
10	ಲಘು ಸರಕು ವಾಹನ													
ಅ	ನಾಲ್ಕು ಚಕ್ರಗಳ ವಾಹನ	19	0	3	14	13	16	13	9	13	23	15	20	4485
ಆ	ಮೂರು ಚಕ್ರಗಳ ವಾಹನ	1	0	0	2	6	3	2	0	1	2	1	3	3123
	ಒಟ್ಟು	20	0	3	16	19	19	15	9	14	25	16	23	7608
11	ಬಸ್ಸುಗಳು	0	0	0	0	0	1	0	2	0	0	1	0	1479
	ಒಟ್ಟು	0	0	0	0	0	1	0	2	0	0	1	0	1479
12	ಟ್ಯಾಕ್ಸಿಗಳು													
ಅ	ಮೋಟಾರು ಕ್ಯಾಬ್	0	0	0	4	0	0	1	0	0	0	0	1	2481
ಆ	ಮ್ಯಾಕ್ಸಿ ಕ್ಯಾಬ್	0	0	0	0	0	0	0	0	0	0	0	0	738
ಇ	ಇತರೆ ಕ್ಯಾಬ್‌ಗಳು	8	0	0	0	0	0	0	0	0	0	0	0	8
	ಒಟ್ಟು	3221	0	0	4	0	0	1	0	0	0	0	1	3227
13	ಲಘು ಪ್ರಯಾಣಿಕರ ವಾಹನ													
ಅ	3 ಆಸನಗಳ ವಾಹನ	3	0	0	0	3	2	1	2	0	1	3	3	5964
14	ಇತರೆ ವಾಹನ	1	0	0	0	0	0	1	0	0	0	0	1	1567
	ಒಟ್ಟು	4	0	0	0	3	2	2	2	0	1	3	4	7531
	ಒಟ್ಟು ಸಾರಿಗೆ ವಾಹನ (ಬಿ)	28	1	3	20	24	24	20	16	16	27	22	29	22267
	ಒಟ್ಟು (ಸಾರಿಗೆ+ಸಾರಿಗೆಯ) (ಎ+ಬಿ)	776	2	149	1147	687	566	849	526	588	533	533	598	41857

60. ದಾಂಡೇಲಿ (KA-65)

ಕ್ರ.ಸಂ.	ವಾಹನಗಳ ವಿವರ ಸಾರಿಗೆಯ ವಾಹನ	2021-22ರ ಅವಧಿಯಲ್ಲಿ ಹೊಸದಾಗಿ ನೋಂದಣಿಯಾದ ಪರ್ಗಾವಲು ವಾಹನಗಳ ವಿವರ											31.03.2022	
		ಏಪ್ರಿಲ್	ಮೇ	ಜೂನ್	ಜುಲೈ	ಆಗಸ್ಟ್	ಸೆಪ್ಟೆಂಬರ್	ಅಕ್ಟೋಬರ್	ನವೆಂಬರ್	ಡಿಸೆಂಬರ್	ಜನವರಿ	ಫೆಬ್ರವರಿ	ಮಾರ್ಚ್	ಫೆಬ್ರವರಿ
1	ದ್ವಿ ಚಕ್ರ ವಾಹನ	134	0	103	211	150	321	219	255	381	199	158	247	57651
2	ಕಾರುಗಳು	21	1	18	20	18	59	19	31	24	24	19	24	6468
3	ಅಮ್ಮಿ ಬಸ್ಸುಗಳು	0	0	0	0	0	0	0	0	0	0	0	0	70
4	ಟ್ರಾಕ್ಟರ್‌ಗಳು	0	0	5	6	9	27	11	11	15	16	6	8	1905
5	ಟ್ರೈಲರ್‌ಗಳು	0	0	4	0	5	15	17	10	8	3	1	3	1203
6	ನಿರ್ಮಾಣ ಸಾಮಗ್ರಿ ವಾಹನ	0	0	0	1	2	2	1	2	1	0	1	2	36
7	ಖಾಸಗಿ ಸೇವಾ ವಾಹನ	1	0	0	0	0	0	0	0	0	0	0	0	1
8	ಇತರೆ ವಾಹನ	495	1	0	0	1	0	1	2	0	0	1	2	503
	ಒಟ್ಟು ಸಾರಿಗೆಯ ವಾಹನ (ಎ)	156	1	130	238	185	424	268	311	429	242	186	286	67837
9	ಸರಕು ವಾಹನ													
ಅ	ಮಲ್ಟಿ ಆಕ್ಸಲ್ /ಆರ್ಟಿಕ್ಯುಲೇಟೆಡ್ ವಾಹನ	1	0	0	0	0	0	0	0	0	0	0	0	1
ಆ	ಟ್ರಕ್ ಮತ್ತು ಲಾರಿಗಳು	1187	1	1	2	0	0	0	0	2	0	2	4	1200
	ಒಟ್ಟು	1188	1	1	2	0	0	0	0	2	0	2	4	1201
10	ಲಘು ಸರಕು ವಾಹನ													
ಅ	ನಾಲ್ಕು ಚಕ್ರಗಳ ವಾಹನ	1238	2	0	3	6	9	1	0	11	4	1	4	1282
ಆ	ಮೂರು ಚಕ್ರಗಳ ವಾಹನ	167	0	0	1	2	1	0	1	1	0	0	0	173
	ಒಟ್ಟು	1405	2	0	4	8	10	1	1	12	4	1	4	1455
11	ಬಸ್ಸುಗಳು	285	0	0	0	0	0	0	0	0	0	0	0	286
	ಒಟ್ಟು	285	0	0	0	0	0	0	0	0	0	0	0	286
12	ಟ್ರಾಕ್ಟರ್‌ಗಳು													
ಅ	ಮೋಟಾರು ಕ್ಯಾಬ್	409	3	1	0	2	1	2	0	0	0	3	1	424
ಆ	ಮಲ್ಟಿ ಕ್ಯಾಬ್	199	0	0	0	0	0	0	0	0	0	0	0	199
ಇ	ಇತರೆ ಕ್ಯಾಬ್‌ಗಳು	12	0	0	0	0	0	0	0	0	0	0	0	12
	ಒಟ್ಟು	620	3	1	0	2	1	2	0	0	0	3	1	635
13	ಲಘು ಪ್ರಯಾಣಿಕರ ವಾಹನ													
ಅ	3 ಆಸನಗಳ ವಾಹನ	723	1	0	0	1	0	1	1	2	0	1	1	732
14	ಇತರೆ ವಾಹನ	337	0	1	2	0	1	0	0	0	2	0	0	345
	ಒಟ್ಟು ಸಾರಿಗೆ ವಾಹನ (ಬಿ)	1060	1	1	2	1	2	1	1	2	2	1	1	1077
	ಒಟ್ಟು (ಸಾರಿಗೆ+ಸಾರಿಗೆಯ) (ಎ+ಬಿ)	4558	7	3	7	13	14	4	2	16	6	8	10	4654
	ಒಟ್ಟು (ಸಾರಿಗೆ+ಸಾರಿಗೆಯ) (ಎ+ಬಿ)	69539	163	4	137	251	438	272	313	445	248	194	296	72491

61. ತರೇಕೆರ (KA-66)

ಕ್ರ.ಸಂ.	ವಾಹನಗಳ ವಿವರ ಸಾರಿಗೆತರ ವಾಹನ	2021-22ರ ಅವಧಿಯಲ್ಲಿ ಹೊಸದಾಗಿ ನೋಂದಣಿಯಾದ ಪರ್ಗಾವಾರು ವಾಹನಗಳ ವಿವರ											31.03.2022	
		ಏಪ್ರಿಲ್	ಮೇ	ಜೂನ್	ಜುಲೈ	ಆಗಸ್ಟ್	ಸೆಪ್ಟೆಂಬರ್	ಅಕ್ಟೋಬರ್	ನವೆಂಬರ್	ಡಿಸೆಂಬರ್	ಜನವರಿ	ಫೆಬ್ರವರಿ	ಮಾರ್ಚ್	31.03.2022
1	ದ್ವಿ ಚಕ್ರ ವಾಹನ	247	176	98	360	653	492	268	500	948	209	428	509	117641
2	ಕಾರುಗಳು	40	16	25	80	79	109	66	63	82	44	61	70	16227
3	ಅಮ್ಮಿ ಬಸ್ಸುಗಳು	0	0	0	0	0	0	0	0	0	0	0	0	42
4	ಟ್ರಾಕ್ಟರ್‌ಗಳು	73	8	14	84	202	145	22	215	262	147	84	126	12124
5	ಟ್ರೈಲರ್‌ಗಳು	15	7	6	25	55	54	14	60	84	50	26	47	5948
6	ನಿರ್ಮಾಣ ಸಾಮಗ್ರಿ ವಾಹನ	3	0	2	1	1	4	2	0	1	0	0	1	64
7	ಖಾಸಗಿ ಸೇವಾ ವಾಹನ	2	0	0	0	0	0	0	0	0	0	0	0	2
8	ಇತರೆ ವಾಹನ	439	1	0	1	6	2	1	6	2	2	5	4	469
	ಒಟ್ಟು ಸಾರಿಗೆತರ ವಾಹನ (ಎ)	379	207	145	551	996	806	373	844	1379	452	604	757	152517
9	ಸರಕು ವಾಹನ													
ಅ	ಮಲ್ಟಿ ಆಕ್ಸಲ್ /ಆರ್ಟಿಕ್ಯುಲೇಟೆಡ್ ವಾಹನ	0	0	0	0	0	0	0	0	0	0	0	0	0
ಆ	ಟ್ರಕ್ ಮತ್ತು ಲಾರಿಗಳು	1765	0	2	0	1	2	12	3	1	3	3	5	1797
	ಒಟ್ಟು	1765	0	2	0	1	2	12	3	1	3	3	5	1797
10	ಲಘು ಸರಕು ವಾಹನ													
ಅ	ನಾಲ್ಕು ಚಕ್ರಗಳ ವಾಹನ	5	0	14	22	38	22	25	19	31	20	17	22	4872
ಆ	ಮೂರು ಚಕ್ರಗಳ ವಾಹನ	1297	2	1	1	1	2	0	2	5	0	2	2	1315
	ಒಟ್ಟು	5934	7	15	23	39	24	25	21	36	20	19	24	6187
11	ಬಸ್ಸುಗಳು	608	0	0	1	0	0	0	2	0	0	1	1	613
	ಒಟ್ಟು	608	0	0	1	0	0	0	2	0	0	1	1	613
12	ಟ್ಯಾಕ್ಸಿಗಳು													
ಅ	ಮೋಟಾರು ಕ್ಯಾಬ್	1223	0	0	1	0	1	1	1	0	0	0	2	1229
ಆ	ಮ್ಯಾಕ್ಸಿ ಕ್ಯಾಬ್	460	0	0	0	0	0	0	0	0	0	0	0	460
ಇ	ಇತರೆ ಕ್ಯಾಬ್‌ಗಳು	0	0	0	0	0	0	0	0	0	0	0	0	0
	ಒಟ್ಟು	1683	0	0	1	0	1	1	1	0	0	0	2	1689
13	ಲಘು ಪ್ರಯಾಣಿಕರ ವಾಹನ													
ಅ	3 ಆಸನಗಳ ವಾಹನ	2865	1	0	1	3	2	1	4	3	2	1	7	2890
14	ಇತರೆ ವಾಹನ	814	2	0	1	0	1	0	2	1	0	2	1	824
	ಒಟ್ಟು	3679	3	0	1	3	3	1	6	4	2	3	8	3714
	ಒಟ್ಟು ಸಾರಿಗೆ ವಾಹನ (ಬಿ)	13669	10	0	18	26	30	39	33	41	25	26	40	14000
	ಒಟ್ಟು (ಸಾರಿಗೆ+ಸಾರಿಗೆತರ) (ಎ+ಬಿ)	158693	389	163	577	1039	836	412	877	1420	477	630	797	166517

62. ಚಿಂತಾಮಣಿ (KA-67)

ಕ್ರ.ಸಂ.	ವಾಹನಗಳ ವಿವರ ಸಾರಿಗೆಯ ವಾಹನ	2021-22ರ ಅವಧಿಯಲ್ಲಿ ಹೊಸದಾಗಿ ನೋಂದಣಿಯಾದ ವರ್ಗಾವಾರು ವಾಹನಗಳ ವಿವರ											31.03.2022	
		ಏಪ್ರಿಲ್	ಮೇ	ಜೂನ್	ಜುಲೈ	ಆಗಸ್ಟ್	ಸೆಪ್ಟೆಂಬರ್	ಅಕ್ಟೋಬರ್	ನವೆಂಬರ್	ಡಿಸೆಂಬರ್	ಜನವರಿ	ಫೆಬ್ರವರಿ	ಮಾರ್ಚ್	31.03.2022
1	ದ್ವಿ ಚಕ್ರ ವಾಹನ	49389	29	2	307	344	308	317	218	253	276	186	252	52096
2	ಕಾರುಗಳು	6265	10	4	30	38	44	21	33	28	33	29	44	6598
3	ಅಮ್ಮಿ ಬಸ್ಸುಗಳು	115	0	1	0	0	0	0	0	0	0	0	0	116
4	ಟ್ರಾಕ್ಟರ್‌ಗಳು	2562	12	4	26	23	36	24	17	13	23	20	23	2783
5	ಟ್ರೈಲರ್‌ಗಳು	1610	8	3	10	17	14	14	7	6	10	10	10	1715
6	ನಿರ್ಮಾಣ ಸಾಮಗ್ರಿ ವಾಹನ	61	0	0	5	4	2	0	0	1	1	0	0	74
7	ಖಾಸಗಿ ಸೇವಾ ವಾಹನ	2	0	0	0	0	0	0	0	0	0	0	0	2
8	ಇತರೆ ವಾಹನ	249	0	0	0	1	0	0	0	0	1	0	0	251
	ಒಟ್ಟು ಸಾರಿಗೆಯ ವಾಹನ (ಎ)	60253	39	14	378	427	404	376	275	301	340	245	329	63635
9	ಸರಕು ವಾಹನ													
ಅ	ಮಲ್ಟಿ ಆಕ್ಸಲ್ /ಆರ್ಟಿಕ್ಯುಲೇಟೆಡ್ ವಾಹನ	0	0	0	0	0	0	0	0	0	0	0	0	0
ಆ	ಟ್ರಕ್ ಮತ್ತು ಲಾರಿಗಳು	771	1	0	2	1	2	4	0	3	2	4	5	796
	ಒಟ್ಟು	771	1	0	2	1	2	4	0	3	2	4	5	796
10	ಲಘು ಸರಕು ವಾಹನ													
ಅ	ನಾಲ್ಕು ಚಕ್ರಗಳ ವಾಹನ	3157	7	0	15	12	13	9	12	16	12	15	20	3288
ಆ	ಮೂರು ಚಕ್ರಗಳ ವಾಹನ	206	3	0	0	1	0	1	0	1	1	2	0	215
	ಒಟ್ಟು	3363	10	0	15	13	13	10	12	17	13	17	20	3503
11	ಬಸ್ಸುಗಳು	892	0	0	0	0	1	0	0	1	0	0	0	894
	ಒಟ್ಟು	892	0	0	0	0	1	0	0	1	0	0	0	894
12	ಟ್ರಾಕ್ಟರ್‌ಗಳು													
ಅ	ಮೋಟಾರು ಕ್ಯಾಬ್	587	2	1	1	3	3	2	0	2	1	1	1	604
ಆ	ಮಲ್ಟಿ ಕ್ಯಾಬ್	189	0	0	0	0	0	0	0	0	0	0	0	189
ಇ	ಇತರೆ ಕ್ಯಾಬ್‌ಗಳು	0	0	0	0	0	0	0	0	0	0	0	0	0
	ಒಟ್ಟು	776	2	1	1	3	3	2	0	2	1	1	1	793
13	ಲಘು ಪ್ರಯಾಣಿಕರ ವಾಹನ													
ಅ	3 ಆಸನಗಳ ವಾಹನ	600	0	0	2	1	1	0	0	0	1	0	0	606
14	ಇತರೆ ವಾಹನ	192	0	1	1	1	1	3	0	0	1	0	2	202
	ಒಟ್ಟು	792	0	1	3	2	2	3	0	0	2	0	2	808
	ಒಟ್ಟು ಸಾರಿಗೆ ವಾಹನ (ಬಿ)	6594	13	2	21	19	21	19	12	23	18	22	28	6794
	ಒಟ್ಟು (ಸಾರಿಗೆ+ಸಾರಿಗೆಯ) (ಎ+ಬಿ)	66847	267	41	399	446	425	395	287	324	358	267	357	70429

63. ರಾಣಿಬೆನ್ನೂರು (KA-68)

ಕ್ರ.ಸಂ.	ವಾಹನಗಳ ವಿವರ ಸಾರಿಗೆಯ ವಾಹನ	2021-22ರ ಅವಧಿಯಲ್ಲಿ ಹೊಸದಾಗಿ ನೋಂದಣಿಯಾದ ಪರ್ಗಾವಲು ವಾಹನಗಳ ವಿವರ											31.03.2022		
		ಏಪ್ರಿಲ್	ಮೇ	ಜೂನ್	ಜುಲೈ	ಆಗಸ್ಟ್	ಸೆಪ್ಟೆಂಬರ್	ಅಕ್ಟೋಬರ್	ನವೆಂಬರ್	ಡಿಸೆಂಬರ್	ಜನವರಿ	ಫೆಬ್ರವರಿ	ಮಾರ್ಚ್	31.03.2022	
1	ದ್ವಿ ಚಕ್ರ ವಾಹನ	129674	547	0	299	799	701	747	553	438	1253	732	615	750	137108
2	ಕಾರುಗಳು	10655	58	1	39	93	68	115	60	85	66	75	73	68	11456
3	ಅಮ್ನಿ ಬಸ್ಸುಗಳು	47	0	0	0	0	0	0	0	0	0	0	0	0	47
4	ಟ್ರಾಕ್ಟರ್‌ಗಳು	11068	86	0	36	147	91	112	85	70	118	26	79	118	12036
5	ಟ್ರೈಲರ್‌ಗಳು	3251	35	0	11	27	22	21	34	21	19	25	18	32	3516
6	ನಿರ್ಮಾಣ ಸಾಮಗ್ರಿ ವಾಹನ	115	3	0	3	2	2	6	5	4	6	2	5	6	159
7	ಖಾಸಗಿ ಸೇವಾ ವಾಹನ	1	0	0	0	0	0	0	0	0	0	0	0	0	1
8	ಇತರೆ ವಾಹನ	732	10	0	1	3	3	8	3	2	1	4	0	3	770
	ಒಟ್ಟು ಸಾರಿಗೆಯ ವಾಹನ (ಎ)	155543	739	1	389	1071	887	1009	740	620	1463	864	790	977	165093
9	ಸರಕು ವಾಹನ														
ಅ	ಮಲ್ಟಿ ಆಕ್ಸಲ್ /ಆರ್ಟಿಕ್ಯುಲೇಟೆಡ್ ವಾಹನ	1	0	0	0	0	0	0	0	0	0	0	0	0	1
ಆ	ಟ್ರಕ್ ಮತ್ತು ಲಾರಿಗಳು	880	1	0	5	4	4	6	2	11	4	5	4	10	936
	ಒಟ್ಟು	881	1	0	5	4	4	6	2	11	4	5	4	10	937
10	ಲಘು ಸರಕು ವಾಹನ														
ಅ	ನಾಲ್ಕು ಚಕ್ರಗಳ ವಾಹನ	2147	34	1	21	37	31	30	25	31	40	25	40	56	2518
ಆ	ಮೂರು ಚಕ್ರಗಳ ವಾಹನ	1846	7	0	2	9	6	6	8	3	3	6	4	6	1906
	ಒಟ್ಟು	3993	41	1	23	46	37	36	33	34	43	31	44	62	4424
11	ಬಸ್ಸುಗಳು	370	0	0	0	0	0	0	0	1	1	0	0	0	372
	ಒಟ್ಟು	370	0	0	0	0	0	0	0	1	1	0	0	0	372
12	ಟ್ರಾಕ್ಟರ್‌ಗಳು														
ಅ	ಮೋಟಾರು ಕ್ಯಾಬ್	1521	9	0	6	6	2	12	5	5	1	7	5	9	1588
ಆ	ಮ್ಯಾಕ್ಸಿ ಕ್ಯಾಬ್	1041	1	0	0	0	1	0	1	1	0	0	0	1	1046
ಇ	ಇತರೆ ಕ್ಯಾಬ್‌ಗಳು	0	0	0	0	0	0	0	0	0	0	0	0	0	0
	ಒಟ್ಟು	2562	10	0	6	6	3	12	6	6	1	7	5	10	2634
13	ಲಘು ಪ್ರಯಾಣಿಕರ ವಾಹನ														
ಅ	3 ಆಸನಗಳ ವಾಹನ	5578	5	0	5	16	5	15	11	9	6	11	22	13	5696
14	ಇತರೆ ವಾಹನ	419	3	0	3	3	5	4	0	1	2	1	6	14	461
	ಒಟ್ಟು	5997	8	0	8	19	10	19	11	10	8	12	28	27	6157
	ಒಟ್ಟು ಸಾರಿಗೆ ವಾಹನ (ಬಿ)	13803	60	1	42	75	54	73	52	62	57	55	81	109	14524
	ಒಟ್ಟು (ಸಾರಿಗೆ+ಸಾರಿಗೆಯ) (ಎ+ಬಿ)	169346	799	2	431	1146	941	1082	792	682	1520	919	871	1086	179617

64. ರಾಮದುರ್ಗ (KA-69)

ಕ್ರ.ಸಂ.	ವಾಹನಗಳ ವಿವರ ಸಾರಿಗೆಯ ವಾಹನ	2021-22ರ ಅವಧಿಯಲ್ಲಿ ಹೊಸದಾಗಿ ನೋಂದಣಿಯಾದ ಪರ್ಗಾವಲು ವಾಹನಗಳ ವಿವರ										31.03.2022		
		ಏಪ್ರಿಲ್	ಮೇ	ಜೂನ್	ಜುಲೈ	ಆಗಸ್ಟ್	ಸೆಪ್ಟೆಂಬರ್	ಅಕ್ಟೋಬರ್	ನವೆಂಬರ್	ಡಿಸೆಂಬರ್	ಜನವರಿ	ಫೆಬ್ರವರಿ	ಮಾರ್ಚ್	31.03.2022
1	ದ್ವಿ ಚಕ್ರ ವಾಹನ	177	28	87	234	323	232	235	221	568	187	130	359	49448
2	ಕಾರುಗಳು	10	5	20	8	27	17	4	25	21	10	13	28	3607
3	ಅಮ್ಮಿ ಬಸ್ಸುಗಳು	0	0	0	0	0	0	0	0	0	0	0	0	83
4	ಟ್ರಾಕ್ಟರ್‌ಗಳು	17	1	5	22	49	37	36	39	39	41	41	60	6044
5	ಟ್ರೈಲರ್‌ಗಳು	10	1	7	9	37	24	42	17	18	7	15	29	3738
6	ನಿರ್ಮಾಣ ಸಾಮಗ್ರಿ ವಾಹನ	1	0	2	2	3	1	1	1	2	1	3	1	70
7	ಖಾಸಗಿ ಸೇವಾ ವಾಹನ	0	0	0	0	0	0	0	0	0	0	0	0	0
8	ಇತರೆ ವಾಹನ	133	0	0	1	1	1	0	2	1	0	4	5	148
	ಒಟ್ಟು ಸಾರಿಗೆಯ ವಾಹನ (ಎ)	215	35	121	276	440	312	318	305	649	246	206	482	63138
9	ಸರಕು ವಾಹನ													
ಅ	ಮಲ್ಟಿ ಆಕ್ಸಲ್ /ಆರ್ಟಿಕ್ಯುಲೇಟೆಡ್ ವಾಹನ	0	0	0	0	0	0	0	0	0	0	0	0	0
ಆ	ಟ್ರಕ್ ಮತ್ತು ಲಾರಿಗಳು	1	0	0	0	5	0	1	1	1	4	0	1	561
	ಒಟ್ಟು	1	0	0	0	5	0	1	1	1	4	0	1	561
10	ಲಘು ಸರಕು ವಾಹನ													
ಅ	ನಾಲ್ಕು ಚಕ್ರಗಳ ವಾಹನ	7	1	1	6	11	10	5	9	3	3	3	34	1605
ಆ	ಮೂರು ಚಕ್ರಗಳ ವಾಹನ	0	0	0	1	1	0	1	1	2	0	0	0	385
	ಒಟ್ಟು	7	1	1	7	12	10	6	10	5	3	3	34	1990
11	ಬಸ್ಸುಗಳು	161	0	0	0	0	0	0	0	0	0	0	0	161
	ಒಟ್ಟು	161	0	0	0	0	0	0	0	0	0	0	0	161
12	ಟ್ರಾಕ್ಟರ್‌ಗಳು													
ಅ	ಮೋಟಾರು ಕ್ಯಾಬ್	293	0	1	0	1	2	1	0	0	2	0	1	301
ಆ	ಮ್ಯಾಕ್ಸಿ ಕ್ಯಾಬ್	263	0	0	0	0	2	0	1	2	0	0	0	268
ಇ	ಇತರೆ ಕ್ಯಾಬ್‌ಗಳು	0	0	0	0	0	0	0	0	0	0	0	0	0
	ಒಟ್ಟು	556	0	1	0	1	4	1	1	2	2	0	1	569
13	ಲಘು ಪ್ರಯಾಣಿಕರ ವಾಹನ													
ಅ	3 ಆಸನಗಳ ವಾಹನ	474	2	0	1	2	1	1	0	5	3	1	3	494
14	ಇತರೆ ವಾಹನ	172	0	1	3	0	2	0	0	1	1	0	0	180
	ಒಟ್ಟು	646	2	0	4	2	3	1	0	6	4	1	3	674
	ಒಟ್ಟು ಸಾರಿಗೆ ವಾಹನ (ಬಿ)	3801	10	4	11	20	17	9	12	14	13	4	39	3955
	ಒಟ್ಟು (ಸಾರಿಗೆ+ಸಾರಿಗೆಯ) (ಎ+ಬಿ)	63334	225	125	287	460	329	327	317	663	259	210	521	67093

65. ಬಂಟ್ವಾಳ (KA-70)

ಕ್ರ.ಸಂ.	ವಾಹನಗಳ ವಿವರ ಸಾರಿಗೆಯ ವಾಹನ	2021-22ರ ಅವಧಿಯಲ್ಲಿ ಹೊಸದಾಗಿ ನೋಂದಣಿಯಾದ ವರ್ಗಾವಾರು ವಾಹನಗಳ ವಿವರ										31.03.2022			
		ಏಪ್ರಿಲ್	ಮೇ	ಜೂನ್	ಜುಲೈ	ಆಗಸ್ಟ್	ಸೆಪ್ಟೆಂಬರ್	ಅಕ್ಟೋಬರ್	ನವೆಂಬರ್	ಡಿಸೆಂಬರ್	ಜನವರಿ		ಫೆಬ್ರವರಿ	ಮಾರ್ಚ್	
1	ದ್ವಿ ಚಕ್ರ ವಾಹನ	143228	213	121	3	390	381	519	312	495	524	458	537	385	147566
2	ಕಾರುಗಳು	43136	47	22	5	125	56	71	66	86	47	80	76	51	43868
3	ಅಮ್ಮಿ ಬಸ್ಸುಗಳು	91	0	0	0	1	0	0	0	0	0	0	0	0	92
4	ಟ್ರಾಕ್ಟರ್‌ಗಳು	112	1	0	0	0	0	3	0	0	3	2	1	4	126
5	ಟ್ರೈಲರ್‌ಗಳು	43	0	0	0	0	0	0	0	0	0	0	0	0	43
6	ನಿರ್ಮಾಣ ಸಾಮಗ್ರಿ ವಾಹನ	46	0	0	0	5	3	2	2	2	2	0	1	1	64
7	ಖಾಸಗಿ ಸೇವಾ ವಾಹನ	2	0	0	0	0	0	0	0	0	0	0	0	0	2
8	ಇತರೆ ವಾಹನ	1657	1	12	0	3	2	4	1	1	0	2	0	14	1697
	ಒಟ್ಟು ಸಾರಿಗೆಯ ವಾಹನ (ಎ)	188315	262	155	8	524	442	599	381	584	576	542	615	455	193458
9	ಸರಕು ವಾಹನ														
ಅ	ಮಲ್ಟಿ ಆಕ್ಸಲ್ /ಆರ್ಟಿಕ್ಯುಲೇಟೆಡ್ ವಾಹನ	7	0	0	0	0	0	0	0	0	0	0	0	0	7
ಆ	ಟ್ರಕ್ ಮತ್ತು ಲಾರಿಗಳು	4241	7	11	3	3	16	12	7	31	8	23	7	4	4373
	ಒಟ್ಟು	4248	7	11	3	3	16	12	7	31	8	23	7	4	4380
10	ಲಘು ಸರಕು ವಾಹನ														
ಅ	ನಾಲ್ಕು ಚಕ್ರಗಳ ವಾಹನ	5501	14	4	0	15	18	14	8	11	8	9	16	5	5623
ಆ	ಮೂರು ಚಕ್ರಗಳ ವಾಹನ	1561	2	0	0	3	5	3	1	5	5	4	7	2	1598
	ಒಟ್ಟು	7062	16	4	0	18	23	17	9	16	13	13	23	7	7221
11	ಬಸ್ಸುಗಳು	1211	0	0	0	0	0	0	0	0	1	1	1	1	1215
	ಒಟ್ಟು	1211	0	0	0	0	0	0	0	0	1	1	1	1	1215
12	ಟ್ರಾಕ್ಟರ್‌ಗಳು														
ಅ	ಮೋಟಾರು ಕ್ಯಾಬ್	2630	2	1	0	1	1	2	0	1	0	2	2	3	2645
ಆ	ಮ್ಯಾಕ್ಸಿ ಕ್ಯಾಬ್	637	0	0	0	0	1	0	0	0	1	0	0	0	639
ಇ	ಇತರೆ ಕ್ಯಾಬ್‌ಗಳು	12	0	0	0	0	0	0	0	0	0	0	0	0	12
	ಒಟ್ಟು	3279	2	1	0	1	2	2	0	1	1	2	2	3	3296
13	ಲಘು ಪ್ರಯಾಣಿಕರ ವಾಹನ														
ಅ	3 ಆಸನಗಳ ವಾಹನ	12626	39	14	0	42	78	124	51	84	53	72	58	53	13294
14	ಇತರೆ ವಾಹನ	185	0	0	1	0	3	2	2	0	0	0	0	0	193
	ಒಟ್ಟು	12811	39	14	1	42	81	126	53	84	53	72	58	53	13487
	ಒಟ್ಟು ಸಾರಿಗೆ ವಾಹನ (ಬಿ)	28611	64	30	4	64	122	157	69	132	76	111	91	68	29599
	ಒಟ್ಟು (ಸಾರಿಗೆ+ಸಾರಿಗೆಯ) (ಎ+ಬಿ)	216926	326	185	12	588	564	756	450	716	652	653	706	523	223057

66. ಅಥವಾ (KA-71)

ಕ್ರ.ಸಂ.	ವಾಹನಗಳ ವಿವರ ಸಾರಿಗೆಯ ವಾಹನ	2021-22ರ ಅವಧಿಯಲ್ಲಿ ಹೊಸದಾಗಿ ನೋಂದಣಿಯಾದ ಪರ್ಗಾವಲು ವಾಹನಗಳ ವಿವರ										31.03.2022		
		ಏಪ್ರಿಲ್	ಮೇ	ಜೂನ್	ಜುಲೈ	ಆಗಸ್ಟ್	ಸೆಪ್ಟೆಂಬರ್	ಅಕ್ಟೋಬರ್	ನವೆಂಬರ್	ಡಿಸೆಂಬರ್	ಜನವರಿ		ಫೆಬ್ರವರಿ	ಮಾರ್ಚ್
1	ದ್ವಿ ಚಕ್ರ ವಾಹನ	4193	199	325	450	455	556	316	485	904	374	308	494	9368
2	ಕಾರುಗಳು	427	9	19	52	44	53	30	74	39	49	39	39	895
3	ಅಮ್ಮಿ ಬಸ್ಸುಗಳು	5	0	0	0	2	4	0	0	0	0	1	0	13
4	ಟ್ರಾಕ್ಟರ್‌ಗಳು	622	54	25	113	101	99	91	83	57	90	84	94	1521
5	ಟ್ರೈಲರ್‌ಗಳು	430	60	21	73	78	96	145	49	32	40	32	41	1098
6	ನಿರ್ಮಾಣ ಸಾಮಗ್ರಿ ವಾಹನ	31	4	3	4	4	4	0	2	1	0	2	2	58
7	ಖಾಸಗಿ ಸೇವಾ ವಾಹನ	0	0	0	0	0	0	0	0	0	0	0	0	0
8	ಇತರೆ ವಾಹನ	37	0	0	1	1	2	4	2	1	0	0	1	49
	ಒಟ್ಟು ಸಾರಿಗೆಯ ವಾಹನ (ಎ)	5745	219	393	693	685	814	586	695	1034	553	466	671	13002
9	ಸರಕು ವಾಹನ													
ಅ	ಮಲ್ಟಿ ಆಕ್ಸಲ್ /ಆರ್ಟಿಕ್ಯುಲೇಟೆಡ್ ವಾಹನ	0	0	0	0	0	0	0	0	0	0	0	0	0
ಆ	ಟ್ರಕ್ ಮತ್ತು ಲಾರಿಗಳು	44	1	2	5	4	3	6	3	1	7	3	6	90
	ಒಟ್ಟು	44	1	2	5	4	3	6	3	1	7	3	6	90
10	ಲಘು ಸರಕು ವಾಹನ													
ಅ	ನಾಲ್ಕು ಚಕ್ರಗಳ ವಾಹನ	126	29	6	32	19	16	21	18	25	16	19	31	365
ಆ	ಮೂರು ಚಕ್ರಗಳ ವಾಹನ	4	0	0	1	0	1	0	1	0	1	0	0	8
	ಒಟ್ಟು	130	29	6	33	19	17	21	19	25	17	19	31	373
11	ಬಸ್ಸುಗಳು	0	0	0	0	0	0	1	0	0	2	0	0	3
	ಒಟ್ಟು	0	0	0	0	0	0	1	0	0	2	0	0	3
12	ಟ್ಯಾಕ್ಸಿಗಳು													
ಅ	ಮೋಟಾರು ಕ್ಯಾಬ್	19	2	0	6	2	0	0	0	0	1	1	2	33
ಆ	ಮ್ಯಾಕ್ಸಿ ಕ್ಯಾಬ್	2	1	0	0	0	0	0	0	0	0	0	0	3
ಇ	ಇತರೆ ಕ್ಯಾಬ್‌ಗಳು	0	0	0	0	0	0	0	0	0	0	0	0	0
	ಒಟ್ಟು	21	3	0	6	2	0	0	0	0	1	1	2	36
13	ಲಘು ಪ್ರಯಾಣಿಕ ವಾಹನ													
ಅ	3 ಆಸನಗಳ ವಾಹನ	8	4	0	3	0	0	1	2	1	2	1	2	24
14	ಇತರೆ ವಾಹನ	56	4	0	3	2	4	3	0	7	0	1	0	83
	ಒಟ್ಟು	64	8	0	3	5	4	3	2	8	2	2	2	107
	ಒಟ್ಟು ಸಾರಿಗೆ ವಾಹನ (ಬಿ)	259	41	9	49	29	23	32	24	34	29	25	41	609
	ಒಟ್ಟು (ಸಾರಿಗೆ+ಸಾರಿಗೆಯ) (ಎ+ಬಿ)	6004	489	228	742	714	837	618	719	1068	582	491	712	13611

67. ಅಟೋರಿಕ್ವಾ ಮತ್ತು ರಾಜ್ಯ ಸಾರಿಗೆ ನಿಗಮಗಳು (KA-57)

ಕ್ರ.ಸಂ.	ವಾಹನಗಳ ವಿವರ ಸಾರಿಗೆತರ ವಾಹನ	2021-22ರ ಅವಧಿಯಲ್ಲಿ ಹೊಸದಾಗಿ ನೋಂದಣಿಯಾದ ಪರ್ಗಾವಲು ವಾಹನಗಳ ವಿವರ											31.03.2022						
		ಏಪ್ರಿಲ್	ಮೇ	ಜೂನ್	ಜುಲೈ	ಆಗಸ್ಟ್	ಸೆಪ್ಟೆಂಬರ್	ಅಕ್ಟೋಬರ್	ನವೆಂಬರ್	ಡಿಸೆಂಬರ್	ಜನವರಿ	ಫೆಬ್ರವರಿ	ಮಾರ್ಚ್	ಫೆಬ್ರವರಿ	ಮಾರ್ಚ್				
1	ದ್ವಿ ಚಕ್ರ ವಾಹನ	0	0	0	0	0	0	0	0	0	0	0	0	0	0	0	0		
2	ಕಾರುಗಳು	29	0	0	0	0	0	0	0	0	0	0	0	0	0	0	0	29	
3	ಅಮ್ಮಿ ಬಸ್ಸುಗಳು	0	0	0	0	0	0	0	0	0	0	0	0	0	0	0	0	0	
4	ಟ್ರಾಕ್ಟರ್‌ಗಳು	0	0	0	0	0	0	0	0	0	0	0	0	0	0	0	0	0	
5	ಟ್ರೈಲರ್‌ಗಳು	0	0	0	0	0	0	0	0	0	0	0	0	0	0	0	0	0	
6	ನಿರ್ಮಾಣ ಸಾಮಗ್ರಿ ವಾಹನ	0	0	0	0	0	0	0	0	0	0	0	0	0	0	0	0	0	
7	ಖಾಸಗಿ ಸೇವಾ ವಾಹನ	0	0	0	0	0	0	0	0	0	0	0	0	0	0	0	0	0	
8	ಇತರೆ ವಾಹನ	0	0	0	0	0	0	0	0	0	0	0	0	0	0	0	0	0	
	ಒಟ್ಟು ಸಾರಿಗೆತರ ವಾಹನ (ಎ)	29	0	0	0	0	0	0	0	0	0	0	0	0	0	0	0	29	
9	ಸರಕು ವಾಹನ																		
ಅ	ಮಲ್ಟಿ ಆಕ್ಸಲ್ /ಆರ್ಟಿಕ್ಯುಲೇಟೆಡ್ ವಾಹನ	0	0	0	0	0	0	0	0	0	0	0	0	0	0	0	0	0	
ಆ	ಟ್ರಕ್ ಮತ್ತು ಲಾರಿಗಳು	0	0	0	0	0	0	0	0	0	0	0	0	0	0	0	0	0	
	ಒಟ್ಟು	0	0	0	0	0	0	0	0	0	0	0	0	0	0	0	0	0	
10	ಲಘು ಸರಕು ವಾಹನ																		
ಅ	ನಾಲ್ಕು ಚಕ್ರಗಳ ವಾಹನ	0	0	0	0	0	0	0	0	0	0	0	0	0	0	0	0	0	
ಆ	ಮೂರು ಚಕ್ರಗಳ ವಾಹನ	0	0	0	0	0	0	0	0	0	0	0	0	0	0	0	0	0	
	ಒಟ್ಟು	0	0	0	0	0	0	0	0	0	0	0	0	0	0	0	0	0	
11	ಬಸ್ಸುಗಳು	4544	0	0	0	0	0	0	0	0	0	0	1	0	192	222	135	16	5110
	ಒಟ್ಟು	4544	0	0	0	0	0	0	0	0	0	0	1	0	192	222	135	16	5110
12	ಟ್ರ್ಯಾಕ್ಟರ್‌ಗಳು																		
ಅ	ಮೋಟಾರು ಕ್ಯಾಬ್	0	0	0	0	0	0	0	0	0	0	0	0	0	0	0	0	0	0
ಆ	ಮಲ್ಟಿ ಕ್ಯಾಬ್	0	0	0	0	0	0	0	0	0	0	0	0	0	0	0	0	0	0
ಇ	ಇತರೆ ಕ್ಯಾಬ್‌ಗಳು	0	0	0	0	0	0	0	0	0	0	0	0	0	0	0	0	0	0
	ಒಟ್ಟು	0	0	0	0	0	0	0	0	0	0	0	0	0	0	0	0	0	0
13	ಲಘು ಪ್ರಯಾಣಿಕರ ವಾಹನ																		
ಅ	3 ಆಸನಗಳ ವಾಹನ	0	0	0	0	0	0	0	0	0	0	0	0	0	0	0	0	0	0
14	ಇತರೆ ವಾಹನ	0	0	0	0	0	0	0	0	0	0	0	0	0	0	0	0	0	0
	ಒಟ್ಟು	0	0	0	0	0	0	0	0	0	0	0	0	0	0	0	0	0	0
	ಒಟ್ಟು ಸಾರಿಗೆ ವಾಹನ (ಐ)	4544	0	0	0	0	0	0	0	0	0	0	1	0	192	222	135	16	5110
	ಒಟ್ಟು (ಸಾರಿಗೆ+ಸಾರಿಗೆತರ) (ಎ+ಐ)	4573	0	0	0	0	0	0	0	0	0	0	1	0	192	222	135	16	5139

27. 31.03.2022 ರ ಅಂತ್ಯಕ್ಕೆ ಪ್ರಾದೇಶಿಕ ಕಛೇರಿವಾರು ನೋಂದಣಿಯಾಗಿ ಚಾಲ್ತಿಯಲ್ಲಿರುವ ಒಟ್ಟು ವಾಹನಗಳ ವಿವರಗಳು:

ಕ್ರಮ ಸಂಖ್ಯೆ	ಕಛೇರಿ ಹೆಸರು	31-03-2021ರ ಅಂತ್ಯಕ್ಕೆ	2021-22ನೇ ಸಾಲಿನಲ್ಲಿ	31-03-2022ರ ಅಂತ್ಯಕ್ಕೆ
1	ಬೆಂಗಳೂರು ಕೇಂದ್ರ	1160663	41745	1202408
2	ಬೆಂಗಳೂರು ಪಶ್ಚಿಮ	1289055	47111	1336166
3	ಬೆಂಗಳೂರು ಪೂರ್ವ	1523789	54899	1578688
4	ಬೆಂಗಳೂರು ಉತ್ತರ	1284943	41949	1326892
5	ಬೆಂಗಳೂರು ದಕ್ಷಿಣ	1645290	74215	1719505
6	ತುಮಕೂರು	628377	31070	659447
7	ಕೋಲಾರ	261714	10646	272360
8	ಕೆ.ಬಿ.ಎಫ್.	215601	5080	220681
9	ಮೈಸೂರು ಪೂರ್ವ	935078	43379	978457
10	ಚಾಮರಾಜನಗರ	238944	9769	248713
11	ಮಂಡ್ಯ	445430	17357	462787
12	ಮಡಿಕೇರಿ	205101	8350	213451
13	ಹಾಸನ	518402	22556	540958
14	ಶಿವಮೊಗ್ಗ	498342	17224	515566
15	ಸಾಗರ	253643	12009	265652
16	ಚಿತ್ರದುರ್ಗ	423391	25082	448473
17	ದಾವಣಗೆರೆ	632339	29083	661422
18	ಚಿಕ್ಕಮಗಳೂರು	275822	10757	286579
19	ಮಂಗಳೂರು	627006	34724	661730
20	ಉಡುಪಿ	504829	24686	529515
21	ಪುತ್ತೂರು	208283	10813	219096
22	ಬೆಳಗಾವಿ	608469	26544	635013
23	ಚಿಕ್ಕೋಡಿ	469158	13116	482274
24	ಬೈಲಹೊಂಗಲ	216258	6107	222365
25	ದಾರವಾಡ (ಪಶ್ಚಿಮ)	676920	17295	694215
26	ಗದಗ	276955	13704	290659
27	ಹಾವೇರಿ	372835	13686	386521
28	ವಿಜಯಪುರ	572704	31492	604196
29	ಬಾಗಲಕೋಟೆ	322871	14427	337298
30	ಕಾರವಾರ	140829	4248	145077
31	ಶಿರಸಿ	226815	9146	235961
32	ಕಲಬುರಗಿ	578928	27080	606008
33	ಯಾದಗಿರಿ	207633	11829	219462

ಕ್ರಮ ಸಂಖ್ಯೆ	ಕಛೇರಿ ಹೆಸರು	31-03-2020ರ ಅಂತ್ಯಕ್ಕೆ	2020-21ನೇ ಸಾಲಿನಲ್ಲಿ	31-03-2021ರ ಅಂತ್ಯಕ್ಕೆ
34	ಬಳ್ಳಾರಿ	386849	17666	404515
35	ಹೊಸಪೇಟೆ	386437	21655	408092
36	ರಾಯಚೂರು	468047	24039	492086
37	ಕೊಪ್ಪಳ	342634	18563	361197
38	ಬೀದರ್	173587	9363	182950
39	ಭಾರ್ಗಿ	106876	4693	111569
40	ಚಿಕ್ಕಬಳ್ಳಾಪುರ	287044	8601	295645
41	ಜ್ಞಾನಭಾರತಿ	522095	17549	539644
42	ರಾಮನಗರ	259531	11242	270773
43	ದೇವನಹಳ್ಳಿ	172432	6372	178804
44	ತಿಪಟೂರು	211592	9452	221044
45	ಹುಣಸೂರು	233724	5953	239677
46	ಸಕಲೇಶಪುರ	110099	3057	113156
47	ಹೊನ್ನಾವರ	156494	7125	163619
48	ಜಮಖಂಡಿ	228999	10258	239257
49	ಗೋಕಾಕ್	194220	9325	203545
50	ಯಲಹಂಕ	372540	21223	393763
51	ಎಲೆಕ್ಟಾನಿಕ್ ಸಿಟಿ	1000270	53649	1053919
52	ನಲಮಂಗಲ	150372	10779	161151
53	ಕೆ.ಆರ್.ಪುರಂ	711628	34571	746199
54	ನಾಗಮಂಗಲ	103107	4817	107924
55	ಮೈಸೂರು ಪೂರ್ವ	253774	5275	259049
56	ಬಸವಕಲಾಣ	54907	3258	58165
57	ಚಂದಾಪುರ	323310	4852	328162
58	ದಾರವಾಡ (ಪೂರ್ವ)	450237	16174	466411
59	ಮಧುಗಿರಿ	411633	6954	418587
60	ದಾಂಡೇಲಿ	69539	2952	72491
61	ತರೀಕೆರೆ	158693	7824	166517
62	ಚಿಂತಾಮಣಿ	66847	3582	70429
63	ರಾಣಬೆನ್ನೂರು	169346	10271	179617
64	ರಾಮದುರ್ಗ	63334	3759	67093
65	ಬಂಟ್ವಾಳ	216926	6131	223057
66	ಅಥಣಿ	6004	7607	13611
67	ಅಟೋರಿಕಾ ಮತ್ತು ರಹದಾರಿ ಒಟ್ಟು	4573	566	5139
		2727417	1150335	28424452

28. 31-03-2022 ರ ಅಂತ್ಯಕ್ಕೆ ಜಿಲ್ಲಾವಾರು ಹೊಸದಾಗಿ ನೋಂದಣಿಯಾಗಿರುವ ವಾಹನಗಳ ವಿವರಗಳು
28.1 ಬೆಂಗಳೂರು ನಗರ ಮತ್ತು ಗ್ರಾಮಾಂತರ ವಿಭಾಗ (ಜಿಲ್ಲಾವಾರು)

ಕ್ರ. ಸಂ.	ವಾಹನಗಳ ವಿವರ	ಬೆಂಗಳೂರು ನಗರ	ಬೆಂಗಳೂರು ಗ್ರಾಮಾಂತರ	ತುಮಕೂರು	ಕೋಲಾರ	ಚಿಕ್ಕಬಳ್ಳಾಪುರ	ರಾಮನಗರ	ಒಟ್ಟು
	ಸಾರಿಗೆಯ ವಾಹನ							
1	ಡಿ ಚಕ್ರ ವಾಹನ	6550155	215173	972618	401257	205632	186292	8531127
2	ಕಾರುಗಳು	2062333	43600	105680	55964	27521	28483	2323581
3	ಆಫೀಸ್ ವಾಹನಗಳು	4809	295	228	1062	681	86	7161
4	ಟ್ರಾಕ್ಟರ್‌ಗಳು	31575	7746	38760	18682	12267	8362	117392
5	ಟ್ರೈಲರ್‌ಗಳು	11216	4781	27812	13571	7386	3720	68486
6	ನಿರ್ಮಾಣ ಸಾಮಗ್ರಿ ವಾಹನ	2017	341	596	204	118	307	3583
7	ಖಾಸಗಿ ಸೇವಾ ವಾಹನ	428	36	38	22	3	6	533
8	ಇತರೆ ವಾಹನ	35600	1918	3127	2577	1122	787	45131
	ಒಟ್ಟು ಸಾರಿಗೆಯ ವಾಹನ (ಎ)	8698133	273890	1148859	493339	254730	228043	11096994
9	ಸರಕು ವಾಹನ							
ಅ	ಮಲ್ಟಿ ಆಕ್ಸಲ್ /ಆರ್ಟಿಕ್ಯುಲೇಟೆಡ್ ವಾಹನ	15101	85	59	13	30	310	15598
ಆ	ಟ್ರಕ್ ಮತ್ತು ಲಾರಿಗಳು	169529	11891	13406	8826	5040	4376	213068
	ಒಟ್ಟು	184630	11976	13465	8839	5070	4686	228666
10	ಲಘು ಸರಕು ವಾಹನ							
ಅ	ನಾಲ್ಕು ಚಕ್ರಗಳ ವಾಹನ	167405	13879	20047	15541	9439	7570	233881
ಆ	ಮೂರು ಚಕ್ರಗಳ ವಾಹನ	61821	2446	13731	3084	1168	2531	84781
	ಒಟ್ಟು	229226	16325	33778	18625	10607	10101	318662
11	ಬಸ್‌ಗಳು	115876	4639	6179	5678	4707	3002	140081
	ಒಟ್ಟು	115876	4639	6179	5678	4707	3002	140081
12	ಟ್ರಾಕ್ಟರ್‌ಗಳು							
ಅ	ಮೋಟಾರು ಕ್ಯಾಬ್	195873	4890	10501	4371	2951	4375	222961
ಆ	ಮ್ಯಾಕ್ಸಿ ಕ್ಯಾಬ್	54137	2604	3388	1256	1079	1306	63770
ಇ	ಇತರೆ ಕ್ಯಾಬ್‌ಗಳು	130	0	10	1	10	2	153
	ಒಟ್ಟು	250140	7494	13899	5628	4040	5683	286884
13	ಲಘು ಪ್ರಯಾಣಿಕರ ವಾಹನ							
ಅ	3 ಆಸನಗಳ ವಾಹನ	288108	6753	29381	9876	6121	7095	347334
14	ಇತರೆ ವಾಹನ	72043	1727	6041	2177	1769	921	84678
	ಒಟ್ಟು ಸಾರಿಗೆ ವಾಹನ (ಬಿ)	360151	8480	35422	12053	7890	8016	432012
	ಒಟ್ಟು (ಸಾರಿಗೆ+ಸಾರಿಗೆಯ) (ಎ+ಬಿ)	1140023	48914	102743	50823	32314	31488	1406305
	ಒಟ್ಟು (ಸಾರಿಗೆ+ಸಾರಿಗೆಯ) (ಎ+ಬಿ)	9838156	322804	1251602	544162	287044	259531	12503299

31-03-2022 ರ ಅಂತ್ಯಕ್ಕೆ ಜಿಲ್ಲಾವಾರು ಹೊಸಬಾಗಿ ನೋಂದಣಿಯಾಗಿರುವ ವಾಹನಗಳ ವಿವರಗಳು
28.2 ಮೈಸೂರು ವಿಭಾಗ (ಜಿಲ್ಲಾವಾರು)

ಕ್ರ. ಸಂ.	ವಾಹನಗಳ ವಿವರ	ಮೈಸೂರು	ಮಂಡ್ಯ	ಮಡಿಕೇರಿ	ಚಾಮರಾಜನಗರ	ಹಾಸನ	ಒಟ್ಟು
	ಸಾರಿಗೆಯ ವಾಹನ						
1	ಡಿ ಚಕ್ರ ವಾಹನ	1094423	413690	101969	185247	441180	2236509
2	ಕಾರುಗಳು	173641	43062	74675	17316	87091	395785
3	ಆಮ್ನಿ ಬಸ್ಸುಗಳು	513	85	573	73	292	1536
4	ಟ್ರಾಕ್ಟರ್‌ಗಳು	20491	17989	1783	7331	22273	69867
5	ಟ್ರೈಲರ್‌ಗಳು	8146	9951	1340	3500	12177	35114
6	ನಿರ್ಮಾಣ ಸಾಮಗ್ರಿ ವಾಹನ	114	246	17	24	160	561
7	ಖಾಸಗಿ ಸೇವಾ ವಾಹನ	374	67	31	183	63	718
8	ಇತರೆ ವಾಹನ	3097	2046	898	938	2874	9853
	ಒಟ್ಟು ಸಾರಿಗೆಯ ವಾಹನ (ಎ)	1300799	487136	181286	214612	566110	2749943
9	ಸರಕು ವಾಹನ						
ಅ	ಮಲ್ಟಿ ಆಕ್ಸಲ್ /ಆರ್ಟಿಕ್ಯುಲೇಟಿಡ್ ವಾಹನ	572	11	0	5	5	593
ಆ	ಟ್ರಕ್ ಮತ್ತು ಲಾರಿಗಳು	13368	10659	2285	4372	9436	40120
	ಒಟ್ಟು	13940	10670	2285	4377	9441	40713
10	ಲಘು ಸರಕು ವಾಹನ						
ಅ	ನಾಲ್ಕು ಚಕ್ರಗಳ ವಾಹನ	23551	14396	6338	7762	16473	68520
ಆ	ಮೂರು ಚಕ್ರಗಳ ವಾಹನ	13939	9778	796	2731	5902	33146
	ಒಟ್ಟು	37490	24174	7134	10493	22375	101666
11	ಬಸ್ಸುಗಳು	14505	3446	3025	2371	2250	25597
	ಒಟ್ಟು	14505	3446	3025	2371	2250	25597
12	ಟ್ರಾಕ್ಟರ್‌ಗಳು						
ಅ	ಮೋಟಾರು ಕ್ಯಾಬ್	11244	6758	1678	1363	7368	28411
ಆ	ಮ್ಯಾಕ್ಸಿ ಕ್ಯಾಬ್	4691	2477	475	1044	2960	11647
ಇ	ಇತರೆ ಕ್ಯಾಬ್‌ಗಳು	21	0	1	0	10	32
	ಒಟ್ಟು	15956	9235	2154	2407	10338	40090
13	ಲಘು ಪ್ರಯಾಣಿಕರ ವಾಹನ						
ಅ	3 ಆಸನಗಳ ವಾಹನ	36999	12361	8288	3906	14261	75815
14	ಇತರೆ ವಾಹನ	2887	1515	929	778	3726	9835
	ಒಟ್ಟು	39886	13876	9217	4684	17987	85650
	ಒಟ್ಟು ಸಾರಿಗೆ ವಾಹನ (ಬಿ)	121777	61401	23815	24332	62391	293716
	ಒಟ್ಟು (ಸಾರಿಗೆ+ಸಾರಿಗೆಯ ವಾಹನ) (ಎ+ಬಿ)	1422576	548537	205101	238944	628501	3043659

31-03-2022 ರ ಅಂತ್ಯಕ್ಕೆ ಜಿಲ್ಲಾವಾರು ಹೊಸಬಾಗಿ ನೋಂದಣಿಯಾಗಿರುವ ವಾಹನಗಳ ವಿವರಗಳು
28.3 ಶಿವಮೊಗ್ಗ ವಿಭಾಗ (ಜಿಲ್ಲಾವಾರು)

ಕ್ರ. ಸಂ.	ವಾಹನಗಳ ವಿವರ	ಶಿವಮೊಗ್ಗ	ಚಿತ್ರದುರ್ಗ	ದಾವಣಗೆರೆ	ಚಿಕ್ಕಮಗಳೂರು	ಮಂಗಳೂರು	ಉಡುಪಿ	ಒಟ್ಟು
	ಸಾರಿಗೆಯ ವಾಹನ							
1	ಡಿ ಚಕ್ರ ವಾಹನ	553524	309750	472244	280525	669887	354456	2640386
2	ಕಾರುಗಳು	98168	31463	55511	79943	236571	84639	586295
3	ಅಮ್ಮಿ ಬಸ್ಸುಗಳು	199	71	132	158	359	132	1051
4	ಟ್ರಾಕ್ಟರ್‌ಗಳು	18302	20469	31917	16143	535	447	87813
5	ಟ್ರೈಲರ್‌ಗಳು	12451	10925	13409	10552	198	76	47611
6	ನಿರ್ಮಾಣ ಸಾಮಗ್ರಿ ವಾಹನ	136	294	232	73	239	119	1093
7	ಖಾಸಗಿ ಸೇವಾ ವಾಹನ	14	4	10	15	195	7	245
8	ಇತರೆ ವಾಹನ	1993	1961	1942	1678	6455	1219	15248
	ಒಟ್ಟು ಸಾರಿಗೆಯ ವಾಹನ (ಎ)	684787	374937	575397	389087	914439	441095	3379742
9	ಸರಕು ವಾಹನ							
ಅ	ಮಲ್ಟಿ ಆಕ್ಸಲ್ /ಆರ್ಟಿಕ್ಯುಲೇಟಿಡ್ ವಾಹನ	7	16	10	4	1934	7	1978
ಆ	ಟ್ರಕ್ ಮತ್ತು ಲಾರಿಗಳು	11238	8594	7653	5489	24873	7717	65564
	ಒಟ್ಟು	11245	8610	7663	5493	26807	7724	67542
10	ಲಘು ಸರಕು ವಾಹನ							
ಅ	ನಾಲ್ಕು ಚಕ್ರಗಳ ವಾಹನ	17012	10207	10431	13045	26680	15320	92695
ಆ	ಮೂರು ಚಕ್ರಗಳ ವಾಹನ	5070	3644	6954	3808	5980	2901	28357
	ಒಟ್ಟು	22082	13851	17385	16853	32660	18221	121052
11	ಬಸ್ಸುಗಳು	4533	2476	2946	3387	11987	5650	30979
	ಒಟ್ಟು	4533	2476	2946	3387	11987	5650	30979
12	ಟ್ರಾಕ್ಟರ್‌ಗಳು							
ಅ	ಮೋಟಾರು ಕ್ಯಾಬ್	5134	5118	4497	3274	12480	6665	37168
ಆ	ಮ್ಯಾಕ್ಸಿ ಕ್ಯಾಬ್	1619	1950	1771	1180	3307	1764	11591
ಇ	ಇತರೆ ಕ್ಯಾಬ್‌ಗಳು	10	0	0	0	12	5	27
	ಒಟ್ಟು	6763	7068	6268	4454	15799	8434	48786
13	ಲಘು ಪ್ರಯಾಣಿಕರ ವಾಹನ							
ಅ	3 ಆಸನಗಳ ವಾಹನ	14886	15233	21058	11870	48952	22669	134668
14	ಇತರೆ ವಾಹನ	7689	1216	1622	3371	1571	1036	16505
	ಒಟ್ಟು ಸಾರಿಗೆ ವಾಹನ (ಬಿ)	22575	16449	22680	15241	50523	23705	151173
	ಒಟ್ಟು (ಸಾರಿಗೆ+ಸಾರಿಗೆಯ) (ಎ+ಬಿ)	751985	423391	632339	434515	1052215	504829	3799274

31-03-2022 ರ ಅಂತ್ಯಕ್ಕೆ ಜಿಲ್ಲಾವಾರು ಹೊಸಬಾಗಿ ನೋಂದಣಿಯಾಗಿರುವ ವಾಹನಗಳ ವಿವರಗಳು
28.4 ಬೆಳಗಾವಿ ವಿಭಾಗ (ಜಿಲ್ಲಾವಾರು)

ಕ್ರ. ಸಂ.	ವಾಹನಗಳ ವಿವರ	ಬೆಳಗಾವಿ	ಗದಗ	ಧಾರವಾಡ	ಪಾವೇರಿ	ವಿಜಯಪುರ	ಬಾಗಲಕೋಟೆ	ಕಾರವಾರ	ಒಟ್ಟು
	ಸಾರಿಗೆಯ ವಾಹನ								
1	ಡಿ ಚಕ್ರ ವಾಹನ	1217919	197262	790763	417087	419231	412392	469331	3923985
2	ಕಾರುಗಳು	121808	18680	136302	33924	39711	36501	60798	447724
3	ಆಫ್ ದ್ವಿಚಕ್ರ ವಾಹನಗಳು	1974	161	597	109	304	252	172	3569
4	ಟ್ರಾಕ್ಟರ್‌ಗಳು	64078	20626	33445	32861	35693	30818	5359	222880
5	ಟ್ರೈಲರ್‌ಗಳು	42915	10787	20244	9790	18363	26053	2436	130588
6	ನಿರ್ಮಾಣ ಸಾಮಗ್ರಿ ವಾಹನ	535	97	377	193	341	207	115	1865
7	ಖಾಸಗಿ ಸೇವಾ ವಾಹನ	21	5	4	6	3	3	7	49
8	ಇತರೆ ವಾಹನ	3649	1150	3043	2378	2290	1693	2270	16473
	ಒಟ್ಟು ಸಾರಿಗೆಯ ವಾಹನ (ಎ)	1452899	248768	984775	496348	515936	507919	540488	4747133
9	ಸರಕು ವಾಹನ								
ಅ	ಮಲ್ಟಿ ಆಕ್ಸಲ್ /ಆರ್ಬಿಕ್ಯುಲೇಟೆಡ್ ವಾಹನ	36	13	173	2	312	121	5	662
ಆ	ಟ್ರಕ್ ಮತ್ತು ಲಾರಿಗಳು	25795	3668	36000	4861	11836	6893	10535	99588
	ಒಟ್ಟು	25831	3681	36173	4863	12148	7014	10540	100250
10	ಲಘು ಸರಕು ವಾಹನ								
ಅ	ನಾಲ್ಕು ಚಕ್ರಗಳ ವಾಹನ	34268	6347	25499	10905	13449	11125	12857	114450
ಆ	ಮೂರು ಚಕ್ರಗಳ ವಾಹನ	4566	3111	7547	5576	7480	2652	4260	35192
	ಒಟ್ಟು	38834	9458	33046	16481	20929	13777	17117	149642
11	ಬಸ್‌ಗಳು	12113	2380	14368	1914	3654	4772	4064	43265
	ಒಟ್ಟು	12113	2380	14368	1914	3654	4772	4064	43265
12	ಟ್ರಾಕ್ಟರ್‌ಗಳು								
ಅ	ಮೋಟಾರು ಕ್ಯಾಬ್	5579	2402	6994	4065	4503	3376	4670	31589
ಆ	ಮ್ಯಾಕ್ಸಿ ಕ್ಯಾಬ್	4036	2104	4124	2916	1938	1675	2224	19017
ಇ	ಇತರೆ ಕ್ಯಾಬ್‌ಗಳು	1	0	23	0	0	7	28	59
	ಒಟ್ಟು	9616	4506	11141	6981	6441	5058	6922	50665
13	ಲಘು ಪ್ರಯಾಣಿಕರ ವಾಹನ								
ಅ	3 ಆಸನಗಳ ವಾಹನ	14164	7397	39548	14356	10592	11182	12564	109803
14	ಇತರೆ ವಾಹನ	3986	765	8106	1238	3004	2148	1982	21229
	ಒಟ್ಟು	18150	8162	47654	15594	13596	13330	14546	131032
	ಒಟ್ಟು ಸಾರಿಗೆ ವಾಹನ (ಬಿ)	104544	28187	142382	45833	56768	43951	53189	474854
	ಒಟ್ಟು (ಸಾರಿಗೆ+ಸಾರಿಗೆಯ ವಾಹನ) (ಎ+ಬಿ)	1557443	276955	1127157	542181	572704	551870	593677	5221987

31-03-2022 ರ ಅಂತ್ಯಕ್ಕೆ ಜಿಲ್ಲಾವಾರು ಹೊಸಬಾಗಿ ನೋಂದಣಿಯಾಗಿರುವ ವಾಹನಗಳ ವಿವರಗಳು
28.5 ಕಲಬುರಗಿ ವಿಭಾಗ (ಜಿಲ್ಲಾವಾರು)

ಕ್ರ. ಸಂ.	ವಾಹನಗಳ ವಿವರ	ಕಲಬುರಗಿ	ಯಾದಗಿರಿ	ರಾಯಚೂರು	ಬಳ್ಳಾರಿ	ಕೊಪ್ಪಳ	ಬೀದರ್	ಒಟ್ಟು
	ಸಾರಿಗೆಯ ವಾಹನ							
1	ದ್ವಿ ಚಕ್ರ ವಾಹನ	427521	147547	358529	578793	261733	256831	2030954
2	ಕಾರುಗಳು	43574	11902	26167	59390	22312	21159	184504
3	ಆಮ್ನಿ ಬಸ್ಸುಗಳು	1113	324	529	321	264	652	3203
4	ಟ್ರಾಕ್ಟರ್‌ಗಳು	19838	15164	33990	31709	22294	10200	133195
5	ಟ್ರೈಲರ್‌ಗಳು	8613	6020	10599	15289	8424	5589	54534
6	ನಿರ್ಮಾಣ ಸಾಮಗ್ರಿ ವಾಹನ	155	158	128	234	67	45	787
7	ಖಾಸಗಿ ಸೇವಾ ವಾಹನ	2	4	1	17	5	3	32
8	ಇತರೆ ವಾಹನ	3153	1359	1408	3070	1355	509	10854
	ಒಟ್ಟು ಸಾರಿಗೆಯ ವಾಹನ (ಎ)	503969	182478	431351	688823	316454	294988	2418063
9	ಸರಕು ವಾಹನ							
ಅ	ಮಲ್ಟಿ ಆಕ್ಸಲ್ /ಆರ್ಟಿಕ್ಯುಲೇಟೆಡ್ ವಾಹನ	98	4	13	618	16	76	825
ಆ	ಟ್ರಕ್ ಮತ್ತು ಲಾರಿಗಳು	18216	2505	6012	28377	4856	13327	73293
	ಒಟ್ಟು	18314	2509	6025	28995	4872	13403	74118
10	ಲಘು ಸರಕು ವಾಹನ							
ಅ	ನಾಲ್ಕು ಚಕ್ರಗಳ ವಾಹನ	9223	4783	12053	17473	6899	7441	57872
ಆ	ಮೂರು ಚಕ್ರಗಳ ವಾಹನ	8569	1348	2813	3156	2649	3107	21642
	ಒಟ್ಟು	17792	6131	14866	20629	9548	10548	79514
11	ಬಸ್ಸುಗಳು	7363	1742	2699	6007	2467	3657	23935
	ಒಟ್ಟು	7363	1742	2699	6007	2467	3657	23935
12	ಟ್ರಾಕ್ಟರ್‌ಗಳು							
ಅ	ಮೋಟಾರು ಕ್ಯಾಬ್	4248	2074	2761	4865	2657	2108	18713
ಆ	ಮಾಕ್ಸಿ ಕ್ಯಾಬ್	2182	662	1300	2658	1155	1381	9338
ಇ	ಇತರೆ ಕ್ಯಾಬ್‌ಗಳು	11	0	10	0	1	12	34
	ಒಟ್ಟು	6441	2736	4071	7523	3813	3501	28085
13	ಲಘು ಪ್ರಯಾಣಿಕರ ವಾಹನ							
ಅ	3 ಆಸನಗಳ ವಾಹನ	19101	11387	8071	15360	2760	8451	65130
14	ಇತರೆ ವಾಹನ	5948	650	964	5949	2720	822	17053
	ಒಟ್ಟು	25049	12037	9035	21309	5480	9273	82183
	ಒಟ್ಟು ಸಾರಿಗೆ ವಾಹನ (ಬಿ)	74959	25155	36696	84463	26180	40382	287835
	ಒಟ್ಟು (ಸಾರಿಗೆ+ಸಾರಿಗೆಯ) (ಎ+ಬಿ)	578928	207633	468047	773286	342634	335370	2705898

29. 2021-22ರ ಅವಧಿಯಲ್ಲಿ ಜಿಲ್ಲಾವಾರು ನೋಂದಣಿಯಾಗಿ ಚಾಲ್ತಿಯಲ್ಲಿರುವ ಒಟ್ಟು ವಾಹನಗಳ ವಿವರಗಳು
 29.1 ಬೆಂಗಳೂರು ನಗರ ಮತ್ತು ಗ್ರಾಮಾಂತರ ವಿಭಾಗ (ಜಿಲ್ಲಾವಾರು)

ಕ್ರ. ಸಂ.	ವಾಹನಗಳ ವಿವರ	ಬೆಂಗಳೂರು ನಗರ	ಬೆಂಗಳೂರು ಗ್ರಾಮಾಂತರ	ತುಮಕೂರು	ಕೋಲಾರ	ಚಿಕ್ಕಬಳ್ಳಾಪುರ	ರಾಮನಗರ	ಒಟ್ಟು
	ಸಾರಿಗೆಯ ವಾಹನ							
1	ದ್ವಿ ಚಕ್ರ ವಾಹನ	253132	10730	33740	14511	6330	8489	326932
2	ಕಾರುಗಳು	111109	2126	4690	1737	780	1448	121890
3	ಆಮ್ನಿ ಬಸ್ಸುಗಳು	8	0	0	1	0	0	9
4	ಟ್ರಾಕ್ಟರ್‌ಗಳು	547	1272	3931	1129	484	338	7701
5	ಟ್ರೈಲರ್‌ಗಳು	252	610	2306	588	205	169	4130
6	ನಿರ್ಮಾಣ ಸಾಮಗ್ರಿ ವಾಹನ	536	108	207	77	31	61	1020
7	ಖಾಸಗಿ ಸೇವಾ ವಾಹನ	17	0	4	0	0	1	22
8	ಇತರೆ ವಾಹನ	2971	36	57	51	67	56	3238
	ಒಟ್ಟು ಸಾರಿಗೆಯ ವಾಹನ (ಎ)	368572	14882	44935	18094	7897	10562	464942
9	ಸರಕು ವಾಹನ							
ಅ	ಮಲ್ಟಿ ಆಕ್ಸಲ್ /ಆರ್ಟಿಕ್ಯುಲೇಟೆಡ್ ವಾಹನ	198	3	0	0	0	32	233
ಆ	ಟ್ರಕ್ ಮತ್ತು ಲಾರಿಗಳು	4675	939	354	187	101	98	6354
	ಒಟ್ಟು	4873	942	354	187	101	130	6587
10	ಲಘು ಸರಕು ವಾಹನ							
ಅ	ನಾಲ್ಕು ಚಕ್ರಗಳ ವಾಹನ	7475	957	1182	765	363	322	11064
ಆ	ಮೂರು ಚಕ್ರಗಳ ವಾಹನ	2715	136	249	40	53	126	3319
	ಒಟ್ಟು	10190	1093	1431	805	416	448	14383
11	ಬಸ್ಸುಗಳು	1009	24	26	12	6	19	1096
	ಒಟ್ಟು	1009	24	26	12	6	19	1096
12	ಟ್ಯಾಕ್ಸಿಗಳು							
ಅ	ಮೋಟಾರು ಕ್ಯಾಬ್	1624	41	93	76	58	29	1921
ಆ	ಮಾಕ್ಸಿ ಕ್ಯಾಬ್	119	5	3	4	0	3	134
ಇ	ಇತರೆ ಕ್ಯಾಬ್‌ಗಳು	0	0	0	0	0	0	0
	ಒಟ್ಟು	1743	46	96	80	58	32	2055
13	ಲಘು ಪ್ರಯಾಣಿಕರ ವಾಹನ							
ಅ	3 ಆಸನಗಳ ವಾಹನ	1458	50	439	52	47	17	2063
14	ಇತರೆ ವಾಹನ	4484	114	195	78	76	34	4981
	ಒಟ್ಟು	5942	164	634	130	123	51	7044
	ಒಟ್ಟು ಸಾರಿಗೆ ವಾಹನ (ಬಿ)	23757	2269	2541	1214	704	680	31165
	ಒಟ್ಟು (ಸಾರಿಗೆ+ಸಾರಿಗೆಯ) (ಎ+ಬಿ)	392329	17151	47476	19308	8601	11242	496107

2021-22ರ ಅವಧಿಯಲ್ಲಿ ಜಿಲ್ಲಾವಾರು ನೋಂದಣಿಯಾಗಿ ಚಾಲ್ತಿಯಲ್ಲಿರುವ ಒಟ್ಟು ವಾಹನಗಳ ವಿವರಗಳು
29.2 ಮೈಸೂರು ವಿಭಾಗ (ಜಿಲ್ಲಾವಾರು)

ಕ್ರ. ಸಂ.	ವಾಹನಗಳ ವಿವರ	ಮೈಸೂರು	ಮಂಡ್ಯ	ಮಡಿಕೇರಿ	ಚಾಮರಾಜನಗರ	ಹಾಸನ	ಒಟ್ಟು
	ಸಾರಿಗೆಯ ವಾಹನ						
1	ದ್ವಿ ಚಕ್ರ ವಾಹನ	42735	17255	5264	8255	17638	91147
2	ಕಾರುಗಳು	7787	1939	2137	517	2946	15326
3	ಆಪ್ತ ಬಸ್ಸುಗಳು	0	0	0	0	0	0
4	ಟ್ರಾಕ್ಟರ್‌ಗಳು	1596	1264	141	407	2479	5887
5	ಟ್ರೈಲರ್‌ಗಳು	114	88	28	35	272	537
6	ನಿರ್ಮಾಣ ಸಾಮಗ್ರಿ ವಾಹನ	29	43	5	4	35	116
7	ಖಾಸಗಿ ಸೇವಾ ವಾಹನ	37	5	8	2	1	53
8	ಇತರೆ ವಾಹನ	78	48	15	26	164	331
	ಒಟ್ಟು ಸಾರಿಗೆಯ ವಾಹನ (ಎ)	52376	20642	7598	9246	23535	113397
9	ಸರಕು ವಾಹನ						
ಅ	ಮಲ್ಟಿ ಆಕ್ಸಲ್ /ಆರ್ಟಿಕ್ಯುಲೇಟೆಡ್ ವಾಹನ	0	17	0	0	0	17
ಆ	ಟ್ರಕ್ ಮತ್ತು ಲಾರಿಗಳು	202	159	112	50	240	763
	ಒಟ್ಟು	202	176	112	50	240	780
10	ಲಘು ಸರಕು ವಾಹನ						
ಅ	ನಾಲ್ಕು ಚಕ್ರಗಳ ವಾಹನ	1332	807	391	369	1207	4106
ಆ	ಮೂರು ಚಕ್ರಗಳ ವಾಹನ	116	269	25	25	193	628
	ಒಟ್ಟು	1448	1076	416	394	1400	4734
11	ಬಸ್ಸುಗಳು	35	29	3	3	11	81
	ಒಟ್ಟು	35	29	3	3	11	81
12	ಟ್ಯಾಕ್ಸಿಗಳು						
ಅ	ಮೋಟಾರು ಕ್ಯಾಬ್	95	63	19	36	61	274
ಆ	ಮಾಕ್ಸಿ ಕ್ಯಾಬ್	19	8	2	3	6	38
ಇ	ಇತರೆ ಕ್ಯಾಬ್‌ಗಳು	0	0	0	0	0	0
	ಒಟ್ಟು	114	71	21	39	67	312
13	ಲಘು ಪ್ರಯಾಣಿಕರ ವಾಹನ						
ಅ	3 ಆಸನಗಳ ವಾಹನ	295	57	157	22	83	614
14	ಇತರೆ ವಾಹನ	137	123	43	15	277	595
	ಒಟ್ಟು	432	180	200	37	360	1209
	ಒಟ್ಟು ಸಾರಿಗೆ ವಾಹನ (ಬಿ)	2231	1532	752	523	2078	7116
	ಒಟ್ಟು (ಸಾರಿಗೆ+ಸಾರಿಗೆಯ ವಾಹನ) (ಎ+ಬಿ)	54607	22174	8350	9769	25613	120513

2021-22ರ ಅವಧಿಯಲ್ಲಿ ಜಿಲ್ಲಾವಾರು ನೋಂದಣಿಯಾಗಿ ಚಾಲ್ತಿಯಲ್ಲಿರುವ ಒಟ್ಟು ವಾಹನಗಳ ವಿವರಗಳು
 29.3 ಒಟ್ಟು ವಿಭಾಗ (ಜಿಲ್ಲಾವಾರು)

ಕ್ರ. ಸಂ.	ವಾಹನಗಳ ವಿವರ	ಶಿವಮೊಗ್ಗ	ಚಿತ್ರದುರ್ಗ	ದಾವಣಗೆರೆ	ಚಿಕ್ಕಮಗಳೂರು	ಮಂಗಳೂರು	ಉಡುಪಿ	ಒಟ್ಟು
	ಸಾರಿಗೆಯ ವಾಹನ							
1	ದ್ವಿ ಚಕ್ರ ವಾಹನ	20302	16874	19693	11372	35823	17121	121185
2	ಕಾರುಗಳು	4648	2069	3751	3221	10656	4981	29326
3	ಆಫ್ ದಿ ಪಿಂಚುಗಳು	3	2	1	2	7	1	16
4	ಟ್ರಾಕ್ಟರ್‌ಗಳು	1896	2382	2457	1817	35	44	8631
5	ಟ್ರೈಲರ್‌ಗಳು	457	947	715	579	3	3	2704
6	ನಿರ್ಮಾಣ ಸಾಮಗ್ರಿ ವಾಹನ	48	116	94	25	48	43	374
7	ಖಾಸಗಿ ಸೇವಾ ವಾಹನ	1	0	0	0	1	2	4
8	ಇತರೆ ವಾಹನ	182	48	194	136	137	68	765
	ಒಟ್ಟು ಸಾರಿಗೆಯ ವಾಹನ (ಎ)	27537	22438	26905	17152	46710	22263	163005
9	ಸರಕು ವಾಹನ							
ಅ	ಮಲ್ಟಿ ಆಕ್ಸಲ್ /ಆರ್ಟಿಕ್ಯೂಲೇಟೆಡ್ ವಾಹನ	1	0	0	0	23	5	29
ಆ	ಟ್ರಕ್ ಮತ್ತು ಲಾರಿಗಳು	240	299	177	130	533	222	1601
	ಒಟ್ಟು	241	299	177	130	556	227	1630
10	ಲಘು ಸರಕು ವಾಹನ							
ಅ	ನಾಲ್ಕು ಚಕ್ರಗಳ ವಾಹನ	942	1097	988	942	1174	671	5814
ಆ	ಮೂರು ಚಕ್ರಗಳ ವಾಹನ	79	271	287	99	196	65	997
	ಒಟ್ಟು	1021	1368	1275	1041	1370	736	6811
11	ಬಸ್‌ಗಳು	19	16	16	14	48	72	185
	ಒಟ್ಟು	19	16	16	14	48	72	185
12	ಟ್ಯಾಕ್ಸಿಗಳು							
ಅ	ಮೋಟಾರು ಕ್ಯಾಬ್	125	167	110	50	112	100	664
ಆ	ಮಾಕ್ಸಿ ಕ್ಯಾಬ್	5	11	8	4	9	12	49
ಇ	ಇತರೆ ಕ್ಯಾಬ್‌ಗಳು	0	0	0	0	0	0	0
	ಒಟ್ಟು	130	178	118	54	121	112	713
13	ಲಘು ಪ್ರಯಾಣಿಕರ ವಾಹನ							
ಅ	3 ಆಸನಗಳ ವಾಹನ	185	699	389	148	2777	1210	5408
14	ಇತರೆ ವಾಹನ	100	84	203	42	86	66	581
	ಒಟ್ಟು	285	783	592	190	2863	1276	5989
	ಒಟ್ಟು ಸಾರಿಗೆ ವಾಹನ (ಬಿ)	1696	2644	2178	1429	4958	2423	15328
	ಒಟ್ಟು (ಸಾರಿಗೆ+ಸಾರಿಗೆಯ) (ಎ+ಬಿ)	29233	25082	29083	18581	51668	24686	178333

2021-22ರ ಅವಧಿಯಲ್ಲಿ ಜಿಲ್ಲಾವಾರು ನೋಂದಣಿಯಾಗಿ ಚಾಲ್ತಿಯಲ್ಲಿರುವ ಒಟ್ಟು ವಾಹನಗಳ ವಿವರಗಳು
29.4 ಬೆಳಗಾವಿ ವಿಭಾಗ (ಜಿಲ್ಲಾವಾರು)

ಕ್ರ. ಸಂ.	ವಾಹನಗಳ ವಿವರ	ಬೆಳಗಾವಿ	ಗದಗ	ಧಾರವಾಡ	ಹಾವೇರಿ	ವಿಜಯಪುರ	ಬಾಗಲಕೋಟೆ	ಕಾರವಾರ	ಒಟ್ಟು
	ಸಾರಿಗೆಯ ವಾಹನ								
1	ಡಿ ಚಕ್ರ ವಾಹನ	49082	9548	23281	17588	22143	17521	17625	156788
2	ಕಾರುಗಳು	6807	1101	5623	1664	2545	2034	3124	22898
3	ಆಫಿಸ್ ಬಸ್‌ಗಳು	11	2	5	0	7	4	3	32
4	ಟ್ರಾಕ್ಟರ್‌ಗಳು	3912	1643	1587	2411	3573	2068	502	15696
5	ಟ್ರೈಲರ್‌ಗಳು	2875	425	381	543	727	1282	172	6405
6	ನಿರ್ಮಾಣ ಸಾಮಗ್ರಿ ವಾಹನ	198	53	84	80	169	87	41	712
7	ಖಾಸಗಿ ಸೇವಾ ವಾಹನ	0	0	0	0	0	0	1	1
8	ಇತರೆ ವಾಹನ	169	23	99	82	144	186	214	917
	ಒಟ್ಟು ಸಾರಿಗೆಯ ವಾಹನ (ಎ)	63054	12795	31060	22368	29308	23182	21682	203449
9	ಸರಕು ವಾಹನ								
ಅ	ಮಲ್ಟಿ ಆಕ್ಸಲ್ /ಆರ್ಟಿಕ್ಯುಲೇಟೆಡ್ ವಾಹನ	1	0	1	0	1	8	0	11
ಆ	ಟ್ರಕ್ ಮತ್ತು ಲಾರಿಗಳು	834	92	601	150	438	257	145	2517
	ಒಟ್ಟು	835	92	602	150	439	265	145	2528
10	ಲಘು ಸರಕು ವಾಹನ								
ಅ	ನಾಲ್ಕು ಚಕ್ರಗಳ ವಾಹನ	1549	446	1368	801	1053	809	609	6635
ಆ	ಮೂರು ಚಕ್ರಗಳ ವಾಹನ	136	60	174	164	244	95	44	917
	ಒಟ್ಟು	1685	506	1542	965	1297	904	653	7552
11	ಬಸ್‌ಗಳು	20	2	12	12	19	15	10	90
	ಒಟ್ಟು	20	2	12	12	19	15	10	90
12	ಟ್ರಾಕ್ಟರ್‌ಗಳು								
ಅ	ಮೋಟಾರು ಕ್ಯಾಬ್	143	54	109	140	158	120	209	933
ಆ	ಮ್ಯಾಕ್ಸಿ ಕ್ಯಾಬ್	11	7	23	11	7	8	2	69
ಇ	ಇತರೆ ಕ್ಯಾಬ್‌ಗಳು	0	0	0	0	0	0	0	0
	ಒಟ್ಟು	154	61	132	151	165	128	211	1002
13	ಲಘು ಪ್ರಯಾಣಿಕರ ವಾಹನ								
ಅ	3 ಆಸನಗಳ ವಾಹನ	557	199	54	231	218	121	597	1977
14	ಇತರೆ ವಾಹನ	153	49	67	80	46	70	173	638
	ಒಟ್ಟು ಸಾರಿಗೆ ವಾಹನ (ಬಿ)	710	248	121	311	264	191	770	2615
	ಒಟ್ಟು (ಸಾರಿಗೆ+ಸಾರಿಗೆಯ ವಾಹನ) (ಎ+ಬಿ)	3404	909	2409	1589	2184	1503	1789	13787
	ಒಟ್ಟು (ಸಾರಿಗೆ+ಸಾರಿಗೆಯ ವಾಹನ) (ಎ+ಬಿ)	66458	13704	33469	23957	31492	24685	23471	217236

2021-22ರ ಅವಧಿಯಲ್ಲಿ ಜಿಲ್ಲಾವಾರು ನೋಂದಣಿಯಾಗಿ ಚಾಲನೆಯಲ್ಲಿರುವ ಒಟ್ಟು ವಾಹನಗಳ ವಿವರಗಳು
29.5 ಕಲಬುರಗಿ ವಿಭಾಗ (ಜಿಲ್ಲಾವಾರು)

ಕ್ರ. ಸಂ.	ವಾಹನಗಳ ವಿವರ	ಕಲಬುರಗಿ	ಯಾದಗಿರಿ	ರಾಯಚೂರು	ಬಳ್ಳಾರಿ	ಕೊಪ್ಪಳ	ಬೀದರ್	ಒಟ್ಟು
	ಸಾರಿಗೆಯ ವಾಹನ							
1	ದ್ವಿ ಚಕ್ರ ವಾಹನ	20208	8890	18049	28596	14439	14060	104242
2	ಕಾರುಗಳು	2357	665	1655	3224	1130	1227	10258
3	ಆಮ್ನಿ ಬಸ್ಸುಗಳು	103	23	38	6	2	30	202
4	ಟ್ರಾಕ್ಟರ್‌ಗಳು	1731	995	2446	2452	1526	756	9906
5	ಟ್ರೈಲರ್‌ಗಳು	371	147	432	497	338	171	1956
6	ನಿರ್ಮಾಣ ಸಾಮಗ್ರಿ ವಾಹನ	71	56	52	130	52	42	403
7	ಖಾಸಗಿ ಸೇವಾ ವಾಹನ	0	0	0	6	0	0	6
8	ಇತರೆ ವಾಹನ	126	186	187	311	41	36	887
	ಒಟ್ಟು ಸಾರಿಗೆಯ ವಾಹನ (ಎ)	24967	10962	22859	35222	17528	16322	127860
9	ಸರಕು ವಾಹನ							
ಅ	ಮಲ್ಟಿ ಆಕ್ಸಲ್ /ಆರ್ಟಿಕ್ಯುಲೇಟೆಡ್ ವಾಹನ	0	0	0	101	0	0	101
ಆ	ಟ್ರಕ್ ಮತ್ತು ಲಾರಿಗಳು	388	74	170	1158	201	167	2158
	ಒಟ್ಟು	388	74	170	1259	201	167	2259
10	ಲಘು ಸರಕು ವಾಹನ							
ಅ	ನಾಲ್ಕು ಚಕ್ರಗಳ ವಾಹನ	708	503	600	1597	479	308	4195
ಆ	ಮೂರು ಚಕ್ರಗಳ ವಾಹನ	132	44	38	159	106	189	668
	ಒಟ್ಟು	840	547	638	1756	585	497	4863
11	ಬಸ್ಸುಗಳು	18	4	9	41	7	8	87
	ಒಟ್ಟು	18	4	9	41	7	8	87
12	ಟ್ರಾಕ್ಟರ್‌ಗಳು							
ಅ	ಮೋಟಾರು ಕ್ಯಾಬ್	202	54	95	164	83	95	693
ಆ	ಮ್ಯಾಕ್ ಕ್ಯಾಬ್	14	2	11	29	4	2	62
ಇ	ಇತರೆ ಕ್ಯಾಬ್‌ಗಳು	0	0	0	0	0	0	0
	ಒಟ್ಟು	216	56	106	193	87	97	755
13	ಲಘು ಪ್ರಯಾಣಿಕರ ವಾಹನ							
ಅ	3 ಆಸನಗಳ ವಾಹನ	583	147	136	642	46	175	1729
14	ಇತರೆ ವಾಹನ	68	39	121	208	109	48	593
	ಒಟ್ಟು	651	186	257	850	155	223	2322
	ಒಟ್ಟು ಸಾರಿಗೆ ವಾಹನ (ಬಿ)	2113	867	1180	4099	1035	992	10286
	ಒಟ್ಟು (ಸಾರಿಗೆ+ಸಾರಿಗೆಯ ವಾಹನ) (ಎ+ಬಿ)	27080	11829	24039	39321	18563	17314	138146

29.6 2021-22ರ ಅವಧಿಯಲ್ಲಿ ಕರ್ನಾಟಕ ರಾಜ್ಯದಲ್ಲಿ ವಿಭಾಗವಾರು ನೋಂದಣಿಯಾಗಿ ಚಾಲ್ತಿಯಲ್ಲಿರುವ ವಾಹನಗಳ ವಿವರಗಳು

ಕ್ರ. ಸಂ.	ವಾಹನಗಳ ವಿವರ	ಬೆಂಗಳೂರು ವಿಭಾಗ	ಬೆಂಗಳೂರು ಗ್ರಾಮಾಂತರ ವಿಭಾಗ	ಮೈಸೂರು ವಿಭಾಗ	ಶಿವಮೊಗ್ಗ ವಿಭಾಗ	ಬೆಳಗಾವಿ ವಿಭಾಗ	ಕಲಬುರಗಿ ವಿಭಾಗ	ಒಟ್ಟು
	ಸಾರಿಗೆಯ ವಾಹನ							
1	ದ್ವಿ ಚಕ್ರ ವಾಹನ	257983	68949	91147	121185	156788	104242	800294
2	ಕಾರುಗಳು	111774	10116	15326	29326	22898	10258	199698
3	ಆಮ್ನಿ ಬಸ್ಸುಗಳು	8	1	0	16	32	202	259
4	ಟ್ರಾಕ್ಟರ್‌ಗಳು	858	6843	5887	8631	15696	9906	47821
5	ಟ್ರೈಲರ್‌ಗಳು	383	3747	537	2704	6405	1956	15732
6	ನಿರ್ಮಾಣ ಸಾಮಗ್ರಿ ವಾಹನ	572	448	116	374	712	403	2625
7	ಖಾಸಗಿ ಸೇವಾ ವಾಹನ	17	5	53	4	1	6	86
8	ಇತರೆ ವಾಹನ	2983	255	331	765	917	887	6138
	ಒಟ್ಟು ಸಾರಿಗೆಯ ವಾಹನ (ಎ)	374578	90364	113397	163005	203449	127860	1072653
9	ಸರಕು ವಾಹನ							
ಅ	ಮಲ್ಟಿ ಆಕ್ಸಲ್ /ಆರ್ಟಿಕ್ಯುಲೇಟೆಡ್ ವಾಹನ	199	34	17	29	11	101	391
ಆ	ಟ್ರಕ್ ಮತ್ತು ಲಾರಿಗಳು	4736	1618	763	1601	2517	2158	13393
	ಒಟ್ಟು	4935	1652	780	1630	2528	2259	13784
10	ಲಘು ಸರಕು ವಾಹನ							
ಅ	ನಾಲ್ಕು ಚಕ್ರಗಳ ವಾಹನ	7684	3380	4106	5814	6635	4195	31814
ಆ	ಮೂರು ಚಕ್ರಗಳ ವಾಹನ	2745	574	628	997	917	668	6529
	ಒಟ್ಟು	10429	3954	4734	6811	7552	4863	38343
11	ಬಸ್ಸುಗಳು	1022	74	81	185	90	87	1539
	ಒಟ್ಟು	1022	74	81	185	90	87	1539
12	ಟ್ರಾಕ್ಟರ್‌ಗಳು							
ಅ	ಮೋಟಾರು ಕ್ಯಾಬ್	1637	284	274	664	933	693	4485
ಆ	ಮ್ಯಾಕ್ ಕ್ಯಾಬ್	119	15	38	49	69	62	352
ಇ	ಇತರೆ ಕ್ಯಾಬ್‌ಗಳು	0	0	0	0	0	0	0
	ಒಟ್ಟು	1756	299	312	713	1002	755	4837
13	ಲಘು ಪ್ರಯಾಣಿಕ ವಾಹನ							
ಅ	3 ಆಸನಗಳ ವಾಹನ	1478	585	614	5408	1977	1729	11791
14	ಇತರೆ ವಾಹನ	4503	478	595	581	638	593	7388
	ಒಟ್ಟು ಸಾರಿಗೆ ವಾಹನ (ಬಿ)	5981	1063	1209	5989	2615	2322	19179
	ಒಟ್ಟು (ಸಾರಿಗೆ+ಸಾರಿಗೆಯ ವಾಹನ) (ಎ+ಬಿ)	24123	7042	7116	15328	13787	10286	77682
	ಒಟ್ಟು (ಸಾರಿಗೆ+ಸಾರಿಗೆಯ ವಾಹನ) (ಎ+ಬಿ)	398701	97406	120513	178333	217236	138146	1150335

30. 31-03-2022 ರ ಅಂತ್ಯಕ್ಕೆ ಜಿಲ್ಲಾವಾರು ನೋಂದಣಿಯಾಗಿ ಚಾಲ್ತಿಯಲ್ಲಿರುವ ಒಟ್ಟು ವಾಹನಗಳ ವಿವರಗಳು
30.1 ಬೆಂಗಳೂರು ನಗರ ಮತ್ತು ಗ್ರಾಮಾಂತರ ವಿಭಾಗ (ಜಿಲ್ಲಾವಾರು)

ಕ್ರ. ಸಂ.	ವಾಹನಗಳ ವಿವರ	ಬೆಂಗಳೂರು ನಗರ	ಬೆಂಗಳೂರು ಗ್ರಾಮಾಂತರ	ತುಮಕೂರು	ಕೋಲಾರ	ಚಿಕ್ಕಬಳ್ಳಾಪುರ	ರಾಮನಗರ	ಒಟ್ಟು
	ಸಾರಿಗೆಯ ವಾಹನ							
1	ದ್ವಿ ಚಕ್ರ ವಾಹನ	6803287	225903	1006358	415768	211962	194781	8858059
2	ಕಾರುಗಳು	2173442	45726	110370	57701	28301	29931	2445471
3	ಆಮ್ನಿ ಬಸ್ಸುಗಳು	4817	295	228	1063	681	86	7170
4	ಟ್ರಾಕ್ಟರ್‌ಗಳು	32122	9018	42691	19811	12751	8700	125093
5	ಟ್ರೈಲರ್‌ಗಳು	11468	5391	30118	14159	7591	3889	72616
6	ನಿರ್ಮಾಣ ಸಾಮಗ್ರಿ ವಾಹನ	2553	449	803	281	149	368	4603
7	ಖಾಸಗಿ ಸೇವಾ ವಾಹನ	445	36	42	22	3	7	555
8	ಇತರೆ ವಾಹನ	38571	1954	3184	2628	1189	843	48369
	ಒಟ್ಟು ಸಾರಿಗೆಯ ವಾಹನ (ಎ)	9066705	288772	1193794	511433	262627	238605	11561936
9	ಸರಕು ವಾಹನ							
ಅ	ಮಲ್ಟಿ ಆಕ್ಸಲ್ /ಆರ್ಟಿಕ್ಯುಲೇಟೆಡ್ ವಾಹನ	15299	88	59	13	30	342	15831
ಆ	ಟ್ರಕ್ ಮತ್ತು ಲಾರಿಗಳು	174204	12830	13760	9013	5141	4474	219422
	ಒಟ್ಟು	189503	12918	13819	9026	5171	4816	235253
10	ಲಘು ಸರಕು ವಾಹನ							
ಅ	ನಾಲ್ಕು ಚಕ್ರಗಳ ವಾಹನ	174880	14836	21229	16306	9802	7892	244945
ಆ	ಮೂರು ಚಕ್ರಗಳ ವಾಹನ	64536	2582	13980	3124	1221	2657	88100
	ಒಟ್ಟು	239416	17418	35209	19430	11023	10549	333045
11	ಬಸ್ಸುಗಳು	116885	4663	6205	5690	4713	3021	141177
	ಒಟ್ಟು	116885	4663	6205	5690	4713	3021	141177
12	ಟ್ರಾಕ್ಟರ್‌ಗಳು							
ಅ	ಮೋಟಾರು ಕ್ಯಾಬ್	197497	4931	10594	4447	3009	4404	224882
ಆ	ಮಾಕ್ಸಿ ಕ್ಯಾಬ್	54256	2609	3391	1260	1079	1309	63904
ಇ	ಇತರೆ ಕ್ಯಾಬ್‌ಗಳು	130	0	10	1	10	2	153
	ಒಟ್ಟು	251883	7540	13995	5708	4098	5715	288939
13	ಲಘು ಪ್ರಯಾಣಿಕರ ವಾಹನ							
ಅ	3 ಆಸನಗಳ ವಾಹನ	289566	6803	29820	9928	6168	7112	349397
14	ಇತರೆ ವಾಹನ	76527	1841	6236	2255	1845	955	89659
	ಒಟ್ಟು	366093	8644	36056	12183	8013	8067	439056
	ಒಟ್ಟು ಸಾರಿಗೆ ವಾಹನ (ಬಿ)	1163780	51183	105284	52037	33018	32168	1437470
	ಒಟ್ಟು (ಸಾರಿಗೆ+ಸಾರಿಗೆಯ ವಾಹನ) (ಎ+ಬಿ)	10230485	339955	1299078	563470	295645	270773	12999406

31-03-2022ರ ಅಂತ್ಯಕ್ಕೆ ಜಿಲ್ಲಾವಾರು ನೋಂದಣಿಯಾಗಿ ಚಾಲ್ತಿಯಲ್ಲಿರುವ ಒಟ್ಟು ವಾಹನಗಳ ವಿವರಗಳು
30.2 ಮೈಸೂರು ವಿಭಾಗ (ಜಿಲ್ಲಾವಾರು)

ಕ್ರ. ಸಂ.	ವಾಹನಗಳ ವಿವರ	ಮೈಸೂರು	ಮಂಡ್ಯ	ಮಡಿಕೇರಿ	ಚಾಮರಾಜನಗರ	ಹಾಸನ	ಒಟ್ಟು
	ಸಾರಿಗೆಯ ವಾಹನ						
1	ದ್ವಿ ಚಕ್ರ ವಾಹನ	1137158	430945	107233	193502	458818	2327656
2	ಕಾರುಗಳು	181428	45001	76812	17833	90037	41111
3	ಆಫ್ ದಿ ರೋಡ್ ವಾಹನಗಳು	513	85	573	73	292	1536
4	ಟ್ರಾಕ್ಟರ್‌ಗಳು	22087	19253	1924	7738	24752	75754
5	ಟ್ರೈಲರ್‌ಗಳು	8260	10039	1368	3535	12449	35651
6	ನಿರ್ಮಾಣ ಸಾಮಗ್ರಿ ವಾಹನ	143	289	22	28	195	677
7	ಖಾಸಗಿ ಸೇವಾ ವಾಹನ	411	72	39	185	64	771
8	ಇತರೆ ವಾಹನ	3175	2094	913	964	3038	10184
	ಒಟ್ಟು ಸಾರಿಗೆಯ ವಾಹನ (ಎ)	1353175	507778	188884	223858	589645	2863340
9	ಸರಕು ವಾಹನ						
ಅ	ಮಲ್ಟಿ ಆಕ್ಸಲ್ /ಆರ್ಟಿಕ್ಯುಲೇಟೆಡ್ ವಾಹನ	572	28	0	5	5	610
ಆ	ಟ್ರಕ್ ಮತ್ತು ಲಾರಿಗಳು	13570	10818	2397	4422	9676	40883
	ಒಟ್ಟು	14142	10846	2397	4427	9681	41493
10	ಲಘು ಸರಕು ವಾಹನ						
ಅ	ನಾಲ್ಕು ಚಕ್ರಗಳ ವಾಹನ	24883	15203	6729	8131	17680	72626
ಆ	ಮೂರು ಚಕ್ರಗಳ ವಾಹನ	14055	10047	821	2756	6095	33774
	ಒಟ್ಟು	38938	25250	7550	10887	23775	106400
11	ಬಸ್‌ಗಳು	14540	3475	3028	2374	2261	25678
	ಒಟ್ಟು	14540	3475	3028	2374	2261	25678
12	ಟ್ಯಾಕ್ಸಿಗಳು						
ಅ	ಮೋಟಾರು ಕ್ಯಾಬ್	11339	6821	1697	1399	7429	28685
ಆ	ಮಾಕ್ಸಿ ಕ್ಯಾಬ್	4710	2485	477	1047	2966	11685
ಇ	ಇತರೆ ಕ್ಯಾಬ್‌ಗಳು	21	0	1	0	10	32
	ಒಟ್ಟು	16070	9306	2175	2446	10405	40402
13	ಲಘು ಪ್ರಯಾಣಿಕರ ವಾಹನ						
ಅ	3 ಆಸನಗಳ ವಾಹನ	37294	12418	8445	3928	14344	76429
14	ಇತರೆ ವಾಹನ	3024	1638	972	793	4003	10430
	ಒಟ್ಟು	40318	14056	9417	4721	18347	86859
	ಒಟ್ಟು ಸಾರಿಗೆ ವಾಹನ (ಬಿ)	124008	62933	24567	24855	64469	300832
	ಒಟ್ಟು (ಸಾರಿಗೆ+ಸಾರಿಗೆಯ ವಾಹನ) (ಎ+ಬಿ)	1477183	570711	213451	248713	654114	3164172

31-03-2022ರ ಅಂತ್ಯಕ್ಕೆ ಜಿಲ್ಲಾವಾರು ನೋಂದಣಿಯಾಗಿ ಚಾಲ್ತಿಯಲ್ಲಿರುವ ಒಟ್ಟು ವಾಹನಗಳ ವಿವರಗಳು
30.3 ಶಿವಮೊಗ್ಗ ವಿಭಾಗ (ಜಿಲ್ಲಾವಾರು)

ಕ್ರ. ಸಂ.	ವಾಹನಗಳ ವಿವರ	ಶಿವಮೊಗ್ಗ	ಚಿತ್ರದುರ್ಗ	ದಾವಣಗೆರೆ	ಚಿಕ್ಕಮಗಳೂರು	ಮಂಗಳೂರು	ಉಡುಪಿ	ಒಟ್ಟು
	ಸಾರಿಗೆಯ ವಾಹನ							
1	ದ್ವಿ ಚಕ್ರ ವಾಹನ	573826	326624	491937	291897	705710	371577	2761571
2	ಕಾರುಗಳು	102816	33532	59262	83164	247227	89620	615621
3	ಆಫಿಸ್ ಬಸ್ಸುಗಳು	202	73	133	160	366	133	1067
4	ಟ್ರಾಕ್ಟರ್‌ಗಳು	20198	22851	34374	17960	570	491	96444
5	ಟ್ರೈಲರ್‌ಗಳು	12908	11872	14124	11131	201	79	50315
6	ನಿರ್ಮಾಣ ಸಾಮಗ್ರಿ ವಾಹನ	184	410	326	98	287	162	1467
7	ಖಾಸಗಿ ಸೇವಾ ವಾಹನ	15	4	10	15	196	9	249
8	ಇತರೆ ವಾಹನ	2175	2009	2136	1814	6592	1287	16013
	ಒಟ್ಟು ಸಾರಿಗೆಯ ವಾಹನ (ಎ)	712324	397375	602302	406239	961149	463358	3542747
9	ಸರಕು ವಾಹನ							
ಅ	ಮಲ್ಟಿ ಆಕ್ಸಲ್ /ಆರ್ಟಿಕ್ಯೂಲೇಟೆಡ್ ವಾಹನ	8	16	10	4	1957	12	2007
ಆ	ಟ್ರ್ಯಾಕ್ಟರ್ ಮತ್ತು ಲಾರಿಗಳು	11478	8893	7830	5619	25406	7939	67165
	ಒಟ್ಟು	11486	8909	7840	5623	27363	7951	69172
10	ಲಘು ಸರಕು ವಾಹನ							
ಅ	ನಾಲ್ಕು ಚಕ್ರಗಳ ವಾಹನ	17954	11304	11419	13987	27854	15991	98509
ಆ	ಮೂರು ಚಕ್ರಗಳ ವಾಹನ	5149	3915	7241	3907	6176	2966	29354
	ಒಟ್ಟು	23103	15219	18660	17894	34030	18957	127863
11	ಬಸ್ಸುಗಳು	4552	2492	2962	3401	12035	5722	31164
	ಒಟ್ಟು	4552	2492	2962	3401	12035	5722	31164
12	ಟ್ಯಾಕ್ಸಿಗಳು							
ಅ	ಮೋಟಾರು ಕ್ಯಾಬ್	5259	5285	4607	3324	12592	6765	37832
ಆ	ಮಾಕ್ಸಿ ಕ್ಯಾಬ್	1624	1961	1779	1184	3316	1776	11640
ಇ	ಇತರೆ ಕ್ಯಾಬ್‌ಗಳು	10	0	0	0	12	5	27
	ಒಟ್ಟು	6893	7246	6386	4508	15920	8546	49499
13	ಲಘು ಪ್ರಯಾಣಿಕರ ವಾಹನ							
ಅ	3 ಆಸನಗಳ ವಾಹನ	15071	15932	21447	12018	51729	23879	140076
14	ಇತರೆ ವಾಹನ	7789	1300	1825	3413	1657	1102	17086
	ಒಟ್ಟು	22860	17232	23272	15431	53386	24981	157162
	ಒಟ್ಟು ಸಾರಿಗೆ ವಾಹನ (ಬಿ)	68894	51098	59120	46857	142734	66157	434860
	ಒಟ್ಟು (ಸಾರಿಗೆ+ಸಾರಿಗೆಯ) (ಎ+ಬಿ)	781218	448473	661422	453096	1103883	529515	3977607

31-03-2022ರ ಅಂತ್ಯಕ್ಕೆ ಜಿಲ್ಲಾವಾರು ನೋಂದಣಿಯಾಗಿ ಚಾಲ್ತಿಯಲ್ಲಿರುವ ಒಟ್ಟು ವಾಹನಗಳ ವಿವರಗಳು
30.4 ಬೆಳಗಾವಿ ವಿಭಾಗ (ಜಿಲ್ಲಾವಾರು)

ಕ್ರ. ಸಂ.	ವಾಹನಗಳ ವಿವರ	ಬೆಳಗಾವಿ	ಗದಗ	ಧಾರವಾಡ	ಹಾವೇರಿ	ವಿಜಯಪುರ	ಬಾಗಲಕೋಟೆ	ಕಾರವಾರ	ಒಟ್ಟು
	ಸಾರಿಗೆಯ ವಾಹನ								
1	ಡಿ ಚಕ್ರ ವಾಹನ	1267001	206810	814044	434675	441374	429913	486956	4080773
2	ಕಾರುಗಳು	128615	19781	141925	35588	42256	38535	63922	470622
3	ಆಫೀಸ್ ವಾಹನಗಳು	1985	163	602	109	311	256	175	3601
4	ಟ್ರಾಕ್ಟರ್‌ಗಳು	67990	22269	35032	35272	39266	32886	5861	238576
5	ಟ್ರೈಲರ್‌ಗಳು	45790	11212	20625	10333	19090	27335	2608	136993
6	ನಿರ್ಮಾಣ ಸಾಮಗ್ರಿ ವಾಹನ	733	150	461	273	510	294	156	2577
7	ಖಾಸಗಿ ಸೇವಾ ವಾಹನ	21	5	4	6	3	3	8	50
8	ಇತರೆ ವಾಹನ	3818	1173	3142	2460	2434	1879	2484	17390
	ಒಟ್ಟು ಸಾರಿಗೆಯ ವಾಹನ (ಎ)	1515953	261563	1015835	518716	545244	531101	562170	4950582
9	ಸರಕು ವಾಹನ								
ಅ	ಮಲ್ಟಿ ಆಕ್ಸಲ್ /ಆರ್ಟಿಕ್ಯುಲೇಟೆಡ್ ವಾಹನ	37	13	174	2	313	129	5	673
ಆ	ಟ್ರಕ್ ಮತ್ತು ಲಾರಿಗಳು	26629	3760	36601	5011	12274	7150	10680	102105
	ಒಟ್ಟು	26666	3773	36775	5013	12587	7279	10685	102778
10	ಲಘು ಸರಕು ವಾಹನ								
ಅ	ನಾಲ್ಕು ಚಕ್ರಗಳ ವಾಹನ	35817	6793	26867	11706	14502	11934	13466	121085
ಆ	ಮೂರು ಚಕ್ರಗಳ ವಾಹನ	4702	3171	7721	5740	7724	2747	4304	36109
	ಒಟ್ಟು	40519	9964	34588	17446	22226	14681	17770	157194
11	ಬಸ್‌ಗಳು	12133	2382	14380	1926	3673	4787	4074	43355
	ಒಟ್ಟು	12133	2382	14380	1926	3673	4787	4074	43355
12	ಟ್ರಾಕ್ಟರ್‌ಗಳು								
ಅ	ಮೋಟಾರು ಕ್ಯಾಬ್	5722	2456	7103	4205	4661	3496	4879	32522
ಆ	ಮ್ಯಾಕ್ಸಿ ಕ್ಯಾಬ್	4047	2111	4147	2927	1945	1683	2226	19086
ಇ	ಇತರೆ ಕ್ಯಾಬ್‌ಗಳು	1	0	23	0	0	7	28	59
	ಒಟ್ಟು	9770	4567	11273	7132	6606	5186	7133	51667
13	ಲಘು ಪ್ರಯಾಣಿಕರ ವಾಹನ								
ಅ	3 ಆಸನಗಳ ವಾಹನ	14721	7596	39602	14587	10810	11303	13161	111780
14	ಇತರೆ ವಾಹನ	4139	814	8173	1318	3050	2218	2155	21867
	ಒಟ್ಟು ಸಾರಿಗೆ ವಾಹನ (ಬಿ)	18860	8410	47775	15905	13860	13521	15316	133647
	ಒಟ್ಟು (ಸಾರಿಗೆ+ಸಾರಿಗೆಯ ವಾಹನ) (ಎ+ಬಿ)	107948	29096	144791	47422	58952	45454	54978	488641
	ಒಟ್ಟು (ಸಾರಿಗೆ+ಸಾರಿಗೆಯ ವಾಹನ) (ಎ+ಬಿ)	1623901	290659	1160626	566138	604196	576555	617148	5439223

31-03-2022ರ ಅಂತ್ಯಕ್ಕೆ ಜಿಲ್ಲಾವಾರು ನೋಂದಣಿಯಾಗಿ ಚಾಲ್ತಿಯಲ್ಲಿರುವ ಒಟ್ಟು ವಾಹನಗಳ ವಿವರಗಳು
30.5 ಕಲಬುರಗಿ ವಿಭಾಗ (ಜಿಲ್ಲಾವಾರು)

ಕ್ರ. ಸಂ.	ವಾಹನಗಳ ವಿವರ	ಕಲಬುರಗಿ	ಯಾದಗಿರಿ	ರಾಯಚೂರು	ಬಳ್ಳಾರಿ	ಕೊಪ್ಪಳ	ಬೀದರ್	ಒಟ್ಟು
	ಸಾರಿಗೆಯ ವಾಹನ							
1	ದ್ವಿ ಚಕ್ರ ವಾಹನ	447729	156437	376578	607389	276172	270891	2135196
2	ಕಾರುಗಳು	45931	12567	27822	62614	23442	22386	194762
3	ಆಮ್ನಿ ಬಸ್ಸುಗಳು	1216	347	567	327	266	682	3405
4	ಟ್ರಾಕ್ಟರ್‌ಗಳು	21569	16159	36436	34161	23820	10956	143101
5	ಟ್ರೈಲರ್‌ಗಳು	8984	6167	11031	15786	8762	5760	56490
6	ನಿರ್ಮಾಣ ಸಾಮಗ್ರಿ ವಾಹನ	226	214	180	364	119	87	1190
7	ಖಾಸಗಿ ಸೇವಾ ವಾಹನ	2	4	1	23	5	3	38
8	ಇತರೆ ವಾಹನ	3279	1545	1595	3381	1396	545	11741
	ಒಟ್ಟು ಸಾರಿಗೆಯ ವಾಹನ (ಎ)	528936	193440	454210	724045	333982	311310	2545923
9	ಸರಕು ವಾಹನ							
ಅ	ಮಲ್ಟಿ ಆಕ್ಸಲ್ /ಆರ್ಟಿಕ್ಯುಲೇಟೆಡ್ ವಾಹನ	98	4	13	719	16	76	926
ಆ	ಟ್ರಕ್ ಮತ್ತು ಲಾರಿಗಳು	18604	2579	6182	29535	5057	13494	75451
	ಒಟ್ಟು	18702	2583	6195	30254	5073	13570	76377
10	ಲಘು ಸರಕು ವಾಹನ							
ಅ	ನಾಲ್ಕು ಚಕ್ರಗಳ ವಾಹನ	9931	5286	12653	19070	7378	7749	62067
ಆ	ಮೂರು ಚಕ್ರಗಳ ವಾಹನ	8701	1392	2851	3315	2755	3296	22310
	ಒಟ್ಟು	18632	6678	15504	22385	10133	11045	84377
11	ಬಸ್ಸುಗಳು	7381	1746	2708	6048	2474	3665	24022
	ಒಟ್ಟು	7381	1746	2708	6048	2474	3665	24022
12	ಟ್ರಾಕ್ಟರ್‌ಗಳು							
ಅ	ಮೋಟಾರು ಕ್ಯಾಬ್	4450	2128	2856	5029	2740	2203	19406
ಆ	ಮ್ಯಾಕ್ ಕ್ಯಾಬ್	2196	664	1311	2687	1159	1383	9400
ಇ	ಇತರೆ ಕ್ಯಾಬ್‌ಗಳು	11	0	10	0	1	12	34
	ಒಟ್ಟು	6657	2792	4177	7716	3900	3598	28840
13	ಲಘು ಪ್ರಯಾಣಿಕರ ವಾಹನ							
ಅ	3 ಆಸನಗಳ ವಾಹನ	19684	11534	8207	16002	2806	8626	66859
14	ಇತರೆ ವಾಹನ	6016	689	1085	6157	2829	870	17646
	ಒಟ್ಟು	25700	12223	9292	22159	5635	9496	84505
	ಒಟ್ಟು ಸಾರಿಗೆ ವಾಹನ (ಬಿ)	77072	26022	37876	88562	27215	41374	298121
	ಒಟ್ಟು (ಸಾರಿಗೆ+ಸಾರಿಗೆಯ ವಾಹನ) (ಎ+ಬಿ)	606008	219462	492086	812607	361197	352684	2844044

30.6. 31.03.2022 ರ ಅಂತ್ಯಕ್ಕೆ ಕರ್ನಾಟಕ ರಾಜ್ಯದಲ್ಲಿ ವಿಭಾಗವಾರು ನೋಂದಣಿಯಾಗಿ ಚಾಲ್ತಿಯಲ್ಲಿರುವ ವಾಹನಗಳ ವಿವರಗಳು

ಕ್ರ. ಸಂ.	ವಾಹನಗಳ ವಿವರ	ಬೆಂಗಳೂರು ವಿಭಾಗ	ಬೆಂಗಳೂರು ಗ್ರಾಮಾಂತರ ವಿಭಾಗ	ಮೈಸೂರು ವಿಭಾಗ	ಶಿವಮೊಗ್ಗ ವಿಭಾಗ	ಬೆಳಗಾವಿ ವಿಭಾಗ	ಕಲಬುರಗಿ ವಿಭಾಗ	ಒಟ್ಟು
	ಸಾರಿಗೆಯ ವಾಹನ							
1	ದ್ವಿ ಚಕ್ರ ವಾಹನ	6931839	1926220	2327656	2761571	4080773	2135196	20163255
2	ಕಾರುಗಳು	2197158	248313	41111	615621	470622	194762	4137587
3	ಅಮ್ಮಿ ಬಸ್ಸುಗಳು	4988	2182	1536	1067	3601	3405	16779
4	ಟ್ರಾಕ್ಟರ್‌ಗಳು	36688	88405	75754	96444	238576	143101	678968
5	ಟ್ರೈಲರ್‌ಗಳು	14298	58318	35651	50315	136993	56490	352065
6	ನಿರ್ಮಾಣ ಸಾಮಗ್ರಿ ವಾಹನ	2739	1864	677	1467	2577	1190	10514
7	ಖಾಸಗಿ ಸೇವಾ ವಾಹನ	449	106	771	249	50	38	1663
8	ಇತರೆ ವಾಹನ	39560	8809	10184	16013	17390	11741	103697
	ಒಟ್ಟು ಸಾರಿಗೆಯ ವಾಹನ (ಎ)	9227719	2334217	2863340	3542747	4950582	2545923	25464528
9	ಸರಕು ವಾಹನ							
ಅ	ಮಲ್ಟಿ ಅಕ್ಸಲ್ /ಆರ್ಟಿಕ್ಯೂಲೇಟೆಡ್ ವಾಹನ	15359	472	610	2007	673	926	20047
ಆ	ಟ್ರಕ್ ಮತ್ತು ಲಾರಿಗಳು	178394	41028	40883	67165	102105	75451	505026
	ಒಟ್ಟು	193753	41500	41493	69172	102778	76377	525073
10	ಲಘು ಸರಕು ವಾಹನ							
ಅ	ನಾಲ್ಕು ಚಕ್ರಗಳ ವಾಹನ	180309	64636	72626	98509	121085	62067	599232
ಆ	ಮೂರು ಚಕ್ರಗಳ ವಾಹನ	65343	22757	33774	29354	36109	22310	209647
	ಒಟ್ಟು	245652	87393	106400	127863	157194	84377	808879
11	ಬಸ್ಸುಗಳು	118285	22892	25678	31164	43355	24022	265396
	ಒಟ್ಟು	118285	22892	25678	31164	43355	24022	265396
12	ಟ್ರಾಕ್ಟರ್‌ಗಳು							
ಅ	ಮೋಟಾರು ಕ್ಯಾಬ್	199152	25730	28685	37832	32522	19406	343327
ಆ	ಮ್ಯಾಕ್ಸಿ ಕ್ಯಾಬ್	55009	8895	11685	11640	19086	9400	115715
ಇ	ಇತರೆ ಕ್ಯಾಬ್‌ಗಳು	130	23	32	27	59	34	305
	ಒಟ್ಟು	254291	34648	40402	49499	51667	28840	459347
13	ಲಘು ಪ್ರಯಾಣಿಕರ ವಾಹನ							
ಅ	3 ಆಸನಗಳ ವಾಹನ	292128	57269	76429	140076	111780	66859	744541
14	ಇತರೆ ವಾಹನ	77461	12198	10430	17086	21867	17646	156688
	ಒಟ್ಟು ಸಾರಿಗೆ ವಾಹನ (ಬಿ)	369589	69467	86859	157162	133647	84505	901229
	ಒಟ್ಟು (ಸಾರಿಗೆ+ಸಾರಿಗೆಯ ವಾಹನ) (ಎ+ಬಿ)	1181570	255900	300832	434860	488641	298121	2959924
	ಒಟ್ಟು (ಸಾರಿಗೆ+ಸಾರಿಗೆಯ ವಾಹನ) (ಎ+ಬಿ)	10409289	2590117	3164172	3977607	5439223	2844044	28424452

31. ಕರ್ನಾಟಕ ರಾಜ್ಯದಲ್ಲಿ 2021-22 ನೇ ಸಾಲಿಗೆ ಮಾಸಿಕವಾರು ಹೊಸದಾಗಿ ನೋಂದಣಿಯಾದ ವರ್ಗಾವಾರು ವಾಹನಗಳ ವಿವರ

ಕ್ರ. ಸಂ.	ವಾಹನಗಳ ವಿವರ	ಏಪ್ರಿಲ್ 2021	ಮೇ 2021	ಜೂನ್ 2021	ಜುಲೈ 2021	ಆಗಸ್ಟ್ 2021	ಸೆಪ್ಟೆಂಬರ್ 2021	ಅಕ್ಟೋಬರ್ 2021	ನವೆಂಬರ್ 2021	ಡಿಸೆಂಬರ್ 2021	ಜನವರಿ 2022	ಫೆಬ್ರವರಿ 2022	ಮಾರ್ಚ್ 2022
1	ಸಾರಿಗೆಯ ವಾಹನ	59910	4935	19387	83967	79708	79964	76109	74217	82360	73460	74928	91349
2	ದ್ವಿ ಚಕ್ರ ವಾಹನ	16494	611	7861	21119	21579	21054	18280	16951	15825	21357	17103	21464
3	ಆಮ್ನಿ ಬಸ್ಸುಗಳು	26	3	15	30	33	26	22	15	22	32	17	18
4	ಟ್ರಾಕ್ಟರ್‌ಗಳು	2933	199	974	5433	5246	5367	3979	3460	5050	4711	4432	6037
5	ಟ್ರಿಲರ್‌ಗಳು	1130	68	433	1683	1665	1804	1753	1156	1479	1213	1374	1974
6	ನಿರ್ಮಾಣ ಸಾಮಗ್ರಿ ವಾಹನ	260	21	107	315	259	384	252	186	196	148	208	289
7	ಖಾಸಗಿ ಸೇವಾ ವಾಹನ	8	1	0	11	4	11	12	10	5	11	4	9
8	ಇತರೆ ವಾಹನ	547	36	194	1631	726	704	713	233	250	288	374	442
	ಒಟ್ಟು ಸಾರಿಗೆಯ ವಾಹನ (ಎ)	81308	5874	28971	114189	109220	109314	101120	96228	105187	101220	98440	121582
9	ಸರಕು ವಾಹನ												
ಅ	ಮಲ್ಟಿ ಆಕ್ಸಲ್ /ಆರ್ಬಿಕ್ಯುಲೇಟೆಡ್ ವಾಹನ	59	9	42	33	17	11	21	9	31	54	62	43
ಆ	ಟ್ರಕ್ ಮತ್ತು ಲಾರಿಗಳು	1100	213	689	994	1038	1310	1226	1213	1164	1547	1288	1611
	ಒಟ್ಟು	1159	222	731	1027	1055	1321	1247	1222	1195	1601	1350	1654
10	ಲಘು ಸರಕು ವಾಹನ												
ಅ	ನಾಲ್ಕು ಚಕ್ರಗಳ ವಾಹನ	2433	145	992	3245	3073	3288	2964	2778	2925	3243	2932	3796
ಆ	ಮೂರು ಚಕ್ರಗಳ ವಾಹನ	379	57	256	778	668	705	619	607	657	580	565	658
	ಒಟ್ಟು	2812	202	1248	4023	3741	3993	3583	3385	3582	3823	3497	4454
11	ಬಸ್ಸುಗಳು	47	17	32	63	43	36	94	56	371	387	258	135
	ಒಟ್ಟು	47	17	32	63	43	36	94	56	371	387	258	135
12	ಟ್ರಾಕ್ಟರ್‌ಗಳು												
ಅ	ಮೋಟಾರು ಕ್ಯಾಬ್	371	26	157	521	380	351	216	295	415	605	452	696
ಆ	ಮ್ಯಾಷಿನ್ ಕ್ಯಾಬ್	31	4	8	38	28	42	21	37	29	33	28	53
ಇ	ಇತರೆ ಕ್ಯಾಬ್‌ಗಳು	0	0	0	0	0	0	0	0	0	0	0	0
	ಒಟ್ಟು	402	30	165	559	408	393	237	332	444	638	480	749
13	ಲಘು ಪ್ರಯಾಣಿಕರ ವಾಹನ												
ಅ	3 ಅಸನಗಳ ವಾಹನ	827	37	204	857	967	1191	1139	1199	1114	1432	1252	1572
14	ಇತರೆ ವಾಹನ	356	52	174	520	410	745	630	539	1132	1059	1108	663
	ಒಟ್ಟು ಸಾರಿಗೆ ವಾಹನ (ಬಿ)	1183	89	378	1377	1377	1936	1769	1738	2246	2491	2360	2235
	ಒಟ್ಟು (ಸಾರಿಗೆ+ಸಾರಿಗೆಯ ವಾಹನ) (ಎ+ಬಿ)	86911	6434	31525	121238	115844	116993	108050	102961	113025	110160	106385	130809

32. ಬೆಂಗಳೂರಿನಲ್ಲಿ 2021-22 ನೇ ಸಾಲಿಗೆ ಮಾಸಿಕವಾರು ಹೊಸದಾಗಿ ನೋಂದಣಿಯಾದ ವರ್ಗಾವಾರು ವಾಹನಗಳ ವಿವರ

ಕ್ರ. ಸಂ.	ವಾಹನಗಳ ವಿವರ	ಏಪ್ರಿಲ್ 2021	ಮೇ 2021	ಜೂನ್ 2021	ಜುಲೈ 2021	ಆಗಸ್ಟ್ 2021	ಸೆಪ್ಟೆಂಬರ್ 2021	ಅಕ್ಟೋಬರ್ 2021	ನವೆಂಬರ್ 2021	ಡಿಸೆಂಬರ್ 2021	ಜನವರಿ 2022	ಫೆಬ್ರವರಿ 2022	ಮಾರ್ಚ್ 2022
1	ಸಾರಿಗೆಯ ವಾಹನ	19899	532	7349	25591	24108	24863	27770	23143	19342	26268	26873	32245
2	ಇತರೆ ವಾಹನ	9308	20	4911	11550	12874	10320	10903	8738	9125	11701	9962	12362
3	ಆಯ್ಕೆ ಬಸ್ಸುಗಳು	0	0	0	0	3	0	0	1	0	1	2	1
4	ಟ್ರಾಕ್ಟರ್‌ಗಳು	51	10	67	70	92	103	59	74	90	38	79	125
5	ಟ್ರೈಲರ್‌ಗಳು	29	2	38	36	47	30	25	30	43	16	43	44
6	ನಿರ್ಮಾಣ ಸಾಮಗ್ರಿ ವಾಹನ	60	1	24	60	54	91	59	23	42	28	56	74
7	ಖಾಸಗಿ ಸೇವಾ ವಾಹನ	3	0	0	1	0	1	4	2	2	1	1	2
8	ಇತರೆ ವಾಹನ	305	5	24	1238	375	404	136	21	105	109	156	105
	ಒಟ್ಟು ಸಾರಿಗೆಯ ವಾಹನ (ಎ)	29655	570	12413	38546	37553	35812	38956	32032	28749	38162	37172	44958
9	ಸರಕು ವಾಹನ												
ಅ	ಮಲ್ಟಿ ಆಕ್ಸಲ್ /ಆರ್ಬಿಕ್ಯೂಲೇಟೆಡ್ ವಾಹನ	31	0	11	19	12	9	13	8	21	14	29	32
ಆ	ಟ್ರಕ್ ಮತ್ತು ಲಾರಿಗಳು	435	24	240	331	401	467	472	403	423	583	451	506
	ಒಟ್ಟು	466	24	251	350	413	476	485	411	444	597	480	538
10	ಲಘು ಸರಕು ವಾಹನ												
ಅ	ನಾಲ್ಕು ಚಕ್ರಗಳ ವಾಹನ	656	9	256	701	695	803	735	656	679	822	795	877
ಆ	ಮೂರು ಚಕ್ರಗಳ ವಾಹನ	149	6	111	334	287	350	251	243	282	281	207	244
	ಒಟ್ಟು	805	15	367	1035	982	1153	986	899	961	1103	1002	1121
11	ಬಸ್ಸುಗಳು	24	7	26	15	14	15	30	13	303	301	199	75
	ಒಟ್ಟು	24	7	26	15	14	15	30	13	303	301	199	75
12	ಟ್ರಾಕ್ಟರ್‌ಗಳು												
ಅ	ಮೋಟಾರು ಕ್ಯಾಬ್	119	1	37	159	83	62	39	133	198	312	192	302
ಆ	ಮ್ಯಾನ್ ಕ್ಯಾಬ್	9	1	3	6	4	13	9	11	13	18	14	18
ಇ	ಇತರೆ ಕ್ಯಾಬ್‌ಗಳು	0	0	0	0	0	0	0	0	0	0	0	0
	ಒಟ್ಟು	128	2	40	165	87	75	48	144	211	330	206	320
13	ಲಘು ಪ್ರಯಾಣಿಕರ ವಾಹನ												
ಅ	3 ಅಸನಗಳ ವಾಹನ	69	1	21	73	86	130	108	147	178	194	235	236
14	ಇತರೆ ವಾಹನ	162	20	67	240	144	441	372	250	806	786	857	358
	ಒಟ್ಟು	231	21	88	313	230	571	480	397	984	980	1092	594
	ಒಟ್ಟು ಸಾರಿಗೆ ವಾಹನ (ಐ)	1654	69	772	1878	1726	2290	2029	1864	2903	3311	2979	2648
	ಒಟ್ಟು (ಸಾರಿಗೆ+ಸಾರಿಗೆಯ) (ಎ+ಐ)	31309	639	13185	40424	39279	38102	40985	33896	31652	41473	40151	47606

33. ಕರ್ನಾಟಕ ರಾಜ್ಯದಲ್ಲಿ ಜಿಲ್ಲಾವಾರು 2013-14ರಿಂದ 2021-22ನೇ ಸಾಲಿನ ಅಂತ್ಯಕ್ಕೆ ನೋಂದಣಿಯಾಗಿ ಚಾಲ್ತಿಯಲ್ಲಿರುವ ಒಟ್ಟು ವಾಹನಗಳ ವಿವರಗಳು

ಕ್ರ.ಸಂ.	ಜಿಲ್ಲೆಗಳು	31-03-2014	31-03-2015	31-03-2016	31-03-2017	31-03-2018	31-03-2019	31-03-2020	31-03-2021	31-03-2022
1	ಬೆಂಗಳೂರು (ನಗರ)	5899710	6440172	7014682	7628108	8216198	8867933	9470767	9838156	10230485
2	ಬೆಂಗಳೂರು (ಗ್ರಾ)	182973	204922	227209	248969	268274	288533	307324	322804	339955
3	ತುಮಕೂರು	816161	879030	945223	1008932	1072116	1140468	1199093	1251602	1299078
4	ಕೋಲಾರ	325851	357760	387977	421751	455117	487484	521707	544162	563470
5	ಚಿಕ್ಕಬಳ್ಳಾಪುರ	165920	185589	204305	224597	244857	261969	276989	287044	295645
6	ರಾಮನಗರ	140445	158399	175273	192358	209725	229728	247189	259531	270773
7	ಮೈಸೂರು	895049	972813	1050158	1126956	1207429	1291150	1365634	1422576	1477183
8	ಮಂಡ್ಯ	327247	358545	391136	423403	455482	490632	523605	548537	570711
9	ಮಡಿಕೇರಿ	132110	142850	155517	166936	178351	188064	197256	205101	213451
10	ಚಾಮರಾಜನಗರ	132810	146507	160901	175980	192563	209714	225894	238944	248713
11	ಹಾಸನ	375890	415255	455775	494063	521664	566072	600427	628501	654114
12	ಶಿವಮೊಗ್ಗ	460238	503022	548506	593380	637866	680861	719100	751985	781218
13	ಚಿತ್ರದುರ್ಗ	229360	254913	284783	310289	335585	366125	395922	423391	448473
14	ದಾವಣಗೆರೆ	366579	407887	450207	489874	527266	567664	603108	632339	661422
15	ಚಿಕ್ಕಮಗಳೂರು	268191	292770	321196	347065	370791	393696	414829	434515	453096
16	ಮಂಗಳೂರು	633261	692574	754985	817000	877863	944584	1001695	1052215	1103883
17	ಉಡುಪಿ	291357	324642	358143	390723	423057	453664	479785	504829	529515
18	ಬೆಳಗಾವಿ	946035	1039081	1135011	1230162	1318207	1407185	1491811	1557443	1623901
19	ಗದಗ	158878	175404	192966	210215	226751	244024	261939	276955	290659
20	ಧಾರವಾಡ	780893	842543	907331	966647	1009024	1053817	1094664	1127157	1160626
21	ಹಾವೇರಿ	304697	340934	377958	418230	455412	486677	516802	542181	566138
22	ವಿಜಯಪುರ	306448	346251	382916	419211	458121	501377	542358	572704	604196
23	ಬಾಗಲಕೋಟೆ	321769	356096	391458	424647	456164	491394	525663	551870	576555
24	ಕಾರವಾರ	368177	402655	437179	472831	507662	541125	569735	593677	617148
25	ಕಲಬುರಗಿ	347284	382428	414559	447688	482121	518397	553249	578928	606008
26	ಯಾದಗಿರಿ	99625	115802	129462	143411	160692	177693	194699	207633	219462
27	ರಾಯಚೂರು	249996	284291	314656	344759	378901	412785	443796	468047	492086
28	ಬಳ್ಳಾರಿ	472368	513386	555171	597790	638417	685150	732195	773286	812607
29	ಕೊಪ್ಪಳ	187965	209797	231512	253454	275491	299782	323684	342634	361197
30	ಬೀದರ್	191185	212041	231469	250830	270733	293678	316695	335370	352684
	ಒಟ್ಟು	16378472	17958359	19587624	21240259	22831900	24541987	26117614	27274117	28424452

34. ಕೆಳದಿ 9 ವರ್ಷಗಳಲ್ಲಿ ಜಿಲ್ಲಾವಾರು ಮತ್ತು ವರ್ಗವಾರು ಒಟ್ಟು ನೋಂದಣಿಯಾಗಿ ಚಾಲ್ತಿಯಲ್ಲಿರುವ ವಾಹನಗಳ ವಿವರ
ಬೆಂಗಳೂರು ನಗರ

ಕ್ರ.ಸಂ.	ವಾಹನಗಳ ವಿವರ	31-03-2014	31-03-2015	31-03-2016	31-03-2017	31-03-2018	31-03-2019	31-03-2020	31-03-2021	31-03-2022
	ಸಾರಿಗೆಯ ವಾಹನ									
1	ಡಿ ಚಕ್ರ ವಾಹನ	3788011	4179466	4584405	5017702	5435687	5889518	6298589	6550155	6803287
2	ಕಾರುಗಳು	1316992	1420092	1526483	1640954	1755715	1865918	1966974	2062333	2173442
3	ಆಫ್ ದ್ವಿಚಕ್ರಗಳು	4546	4615	4677	4720	4749	4769	4800	4809	4817
4	ಟ್ರಾಕ್ಟರ್‌ಗಳು	23713	24448	25151	26003	26986	28239	29997	31575	32122
5	ಟ್ರಿಲರ್‌ಗಳು	7389	7844	8319	8783	9398	10171	11109	11216	11468
6	ನಿರ್ಮಾಣ ಸಾಮಗ್ರಿ ವಾಹನ	433	461	488	538	625	821	1477	2017	2553
7	ಖಾಸಗಿ ಸೇವಾ ವಾಹನ	35	39	40	41	41	167	417	428	445
8	ಇತರೆ ವಾಹನ	21509	22628	24205	26255	28951	30831	33148	35600	38571
	ಒಟ್ಟು ಸಾರಿಗೆಯ ವಾಹನ (ಎ)	5162628	5659593	6173768	6724996	7262152	7830433	8346482	8698133	9066705
9	ಸರಕು ವಾಹನ									
ಅ	ಮಲ್ಟಿ ಆಕ್ಸಲ್ /ಆರ್ಟಿಕ್ಯುಲೇಟೆಡ್ ವಾಹನ	9353	9758	10703	12205	14169	14750	15044	15101	15299
ಆ	ಟ್ರಕ್ ಮತ್ತು ಲಾರಿಗಳು	134699	139082	144006	149269	153733	161077	166982	169529	174204
	ಒಟ್ಟು	144052	148840	154709	161474	167902	175827	182026	184630	189503
10	ಲಘು ಸರಕು ವಾಹನ									
ಅ	ನಾಲ್ಕು ಚಕ್ರಗಳ ವಾಹನ	107853	115738	123866	131168	139523	150848	161752	167405	174880
ಆ	ಮೂರು ಚಕ್ರಗಳ ವಾಹನ	43725	45391	47575	50152	52673	56332	59880	61821	64536
	ಒಟ್ಟು	151578	161129	171441	181320	192196	207180	221632	229226	239416
11	ಬಸ್‌ಗಳು	90756	94007	97462	100896	104469	111542	115489	115876	116885
	ಒಟ್ಟು	90756	94007	97462	100896	104469	111542	115489	115876	116885
12	ಟ್ರಾಕ್ಟರ್‌ಗಳು									
ಅ	ಮೋಟಾರು ಕ್ಯಾಬ್	93703	105003	129052	155801	169013	182834	194780	195873	197497
ಆ	ಮ್ಯಾಕ್ಸಿ ಕ್ಯಾಬ್	38067	40324	43695	46650	48831	51378	54029	54137	54256
ಇ	ಇತರೆ ಕ್ಯಾಬ್‌ಗಳು	0	10	12	17	18	18	36	130	130
	ಒಟ್ಟು	131770	145337	172759	202468	217862	234230	248845	250140	251883
13	ಲಘು ಪ್ರಯಾಣಿಕರ ವಾಹನ									
ಅ	3 ಆಸನಗಳ ವಾಹನ	203193	214938	227449	237975	250082	269756	286871	288108	289566
14	ಇತರೆ ವಾಹನ	15733	16328	17094	18979	21535	38964	69393	72043	76527
	ಒಟ್ಟು ಸಾರಿಗೆ ವಾಹನ (ಬಿ)	218926	231266	244543	256954	271617	308720	356264	360151	366093
	ಒಟ್ಟು (ಸಾರಿಗೆ+ಸಾರಿಗೆಯ ವಾಹನ) (ಎ+ಬಿ)	737082	780579	840914	903112	954046	1037499	1124256	1140023	1163780
	ಒಟ್ಟು (ಸಾರಿಗೆ+ಸಾರಿಗೆಯ ವಾಹನ) (ಎ+ಬಿ)	5899710	6440172	7014682	7628108	8216198	8867933	9470767	9838156	10230485

ಬೆಂಗಳೂರು ಸ್ತಂಭಾಂತರ

ಕ್ರ.ಸಂ.	ವಾಹನಗಳ ವಿವರ	31-03-2014	31-03-2015	31-03-2016	31-03-2017	31-03-2018	31-03-2019	31-03-2020	31-03-2021	31-03-2022
	ಸಾರಿಗೆಯ ವಾಹನ									
1	ದ್ವಿ ಚಕ್ರ ವಾಹನ	112986	129721	146628	163398	177919	192105	204889	215173	225903
2	ಕಾರುಗಳು	28817	30868	32820	34850	36852	38915	41475	43600	45726
3	ಆಮ್ನಿ ಬಸ್ಸುಗಳು	245	253	266	275	279	285	294	295	295
4	ಟ್ರಾಕ್ಟರ್‌ಗಳು	5022	5506	5862	6172	6476	6838	7225	7746	9018
5	ಟ್ರೈಲರ್‌ಗಳು	3175	3464	3678	3874	4052	4268	4485	4781	5391
6	ನಿರ್ಮಾಣ ಸಾಮಗ್ರಿ ವಾಹನ	17	18	20	25	27	85	207	341	449
7	ಖಾಸಗಿ ಸೇವಾ ವಾಹನ	14	14	15	15	15	17	35	36	36
8	ಇತರೆ ವಾಹನ	981	1046	1147	1344	1600	1749	1868	1918	1954
	ಒಟ್ಟು ಸಾರಿಗೆಯ ವಾಹನ (ಎ)	151257	170890	190436	209953	227220	244262	260478	273890	288772
9	ಸರಕು ವಾಹನ									
ಅ	ಮಲ್ಟಿ ಆಕ್ಸಲ್ /ಆರ್ಟಿಕ್ಯುಲೇಟೆಡ್ ವಾಹನ	71	76	79	81	81	83	83	85	88
ಆ	ಟ್ರಕ್ ಮತ್ತು ಲಾರಿಗಳು	7567	8027	8576	8999	9477	10531	11445	11891	12830
	ಒಟ್ಟು	7638	8103	8655	9080	9558	10614	11528	11976	12918
10	ಲಘು ಸರಕು ವಾಹನ									
ಅ	ನಾಲ್ಕು ಚಕ್ರಗಳ ವಾಹನ	8541	9213	9852	10456	11080	12120	13309	13879	14836
ಆ	ಮೂರು ಚಕ್ರಗಳ ವಾಹನ	929	1030	1211	1441	1683	2022	2327	2446	2582
	ಒಟ್ಟು	9470	10243	11063	11897	12763	14142	15636	16325	17418
11	ಬಸ್ಸುಗಳು	3459	3693	3959	4154	4290	4440	4618	4639	4663
	ಒಟ್ಟು	3459	3693	3959	4154	4290	4440	4618	4639	4663
12	ಟ್ಯಾಕ್ಸಿಗಳು									
ಅ	ಮೋಟಾರು ಕ್ಯಾಬ್	2969	3217	3763	4118	4326	4505	4850	4890	4931
ಆ	ಮಾಕ್ಸಿ ಕ್ಯಾಬ್	2237	2322	2434	2483	2523	2560	2594	2604	2609
ಇ	ಇತರೆ ಕ್ಯಾಬ್‌ಗಳು	0	0	0	0	0	0	0	0	0
	ಒಟ್ಟು	5206	5539	6197	6601	6849	7065	7444	7494	7540
13	ಲಘು ಪ್ರಯಾಣಿಕರ ವಾಹನ									
ಅ	3 ಆಸನಗಳ ವಾಹನ	4658	5075	5421	5731	5966	6326	6720	6753	6803
14	ಇತರೆ ವಾಹನ	1285	1379	1478	1553	1628	1684	900	1727	1841
	ಒಟ್ಟು	5943	6454	6899	7284	7594	8010	7620	8480	8644
	ಒಟ್ಟು ಸಾರಿಗೆ ವಾಹನ (ಬಿ)	31716	34032	36773	39016	41054	44271	46846	48914	51183
	ಒಟ್ಟು (ಸಾರಿಗೆ+ಸಾರಿಗೆಯ ವಾಹನ) (ಎ+ಬಿ)	182973	204922	227209	248969	268274	288533	307324	322804	339955

ತುಮಕೂರು

ಕ್ರ.ಸಂ.	ವಾಹನಗಳ ವಿವರ	31-03-2014	31-03-2015	31-03-2016	31-03-2017	31-03-2018	31-03-2019	31-03-2020	31-03-2021	31-03-2022
	ಸಾರಿಗೆಯ ವಾಹನ									
1	ದ್ವಿ ಚಕ್ರ ವಾಹನ	633453	683640	735479	785206	834958	888108	933093	972618	1006358
2	ಕಾರುಗಳು	77164	81098	84972	89071	93193	97404	101279	105680	110370
3	ಆಮ್ನಿ ಬಸ್ಸುಗಳು	197	203	216	221	225	227	227	228	228
4	ಟ್ರಾಕ್ಟರ್‌ಗಳು	18875	21169	23973	26601	29088	32162	34816	38760	42691
5	ಟ್ರೈಲರ್‌ಗಳು	14686	16368	18434	20301	21922	23860	25533	27812	30118
6	ನಿರ್ಮಾಣ ಸಾಮಗ್ರಿ ವಾಹನ	26	29	35	40	56	164	336	596	803
7	ಖಾಸಗಿ ಸೇವಾ ವಾಹನ	10	10	10	10	10	12	32	38	42
8	ಇತರೆ ವಾಹನ	1045	1227	1471	1819	2293	2732	2985	3127	3184
	ಒಟ್ಟು ಸಾರಿಗೆಯ ವಾಹನ (ಎ)	745456	803744	864590	923269	981745	1044669	1098301	1148859	1193794
9	ಸರಕು ವಾಹನ									
ಅ	ಮಲ್ಟಿ ಆಕ್ಸ್ /ಆರ್ಟಿಕ್ಯುಲೇಟಿಡ್ ವಾಹನ	30	40	54	56	59	59	59	59	59
ಆ	ಟ್ರಕ್ ಮತ್ತು ಲಾರಿಗಳು	10800	11183	11569	11938	12247	12773	13240	13406	13760
	ಒಟ್ಟು	10830	11223	11623	11994	12306	12832	13299	13465	13819
10	ಲಘು ಸರಕು ವಾಹನ									
ಅ	ನಾಲ್ಕು ಚಕ್ರಗಳ ವಾಹನ	11533	12700	13813	14824	16119	17652	19115	20047	21229
ಆ	ಮೂರು ಚಕ್ರಗಳ ವಾಹನ	9306	9983	10634	11253	11982	12806	13413	13731	13980
	ಒಟ್ಟು	20839	22683	24447	26077	28101	30458	32528	33778	35209
11	ಬಸ್ಸುಗಳು	4903	5135	5290	5517	5744	5910	6150	6179	6205
	ಒಟ್ಟು	4903	5135	5290	5517	5744	5910	6150	6179	6205
12	ಟ್ಯಾಕ್ಸಿಗಳು									
ಅ	ಮೋಟಾರು ಕ್ಯಾಬ್	5823	6342	7648	8730	9339	10031	10420	10501	10594
ಆ	ಮಾಕ್ಸಿ ಕ್ಯಾಬ್	2622	2815	2983	3120	3219	3291	3380	3388	3391
ಇ	ಇತರೆ ಕ್ಯಾಬ್‌ಗಳು	0	0	0	0	0	0	0	10	10
	ಒಟ್ಟು	8445	9157	10631	11850	12558	13322	13800	13899	13995
13	ಲಘು ಪ್ರಯಾಣಿಕರ ವಾಹನ									
ಅ	3 ಆಸನಗಳ ವಾಹನ	20912	22065	23431	24833	26117	27574	29100	29381	29820
14	ಇತರೆ ವಾಹನ	4776	5023	5211	5392	5545	5703	5915	6041	6236
	ಒಟ್ಟು	25688	27088	28642	30225	31662	33277	35015	35422	36056
	ಒಟ್ಟು ಸಾರಿಗೆ ವಾಹನ (ಬಿ)	70705	75286	80633	85663	90371	95799	100792	102743	105284
	ಒಟ್ಟು (ಸಾರಿಗೆ+ಸಾರಿಗೆಯ ವಾಹನ) (ಎ+ಬಿ)	816161	879030	945223	1008932	1072116	1140468	1199093	1251602	1299078

ಕೋಲಾರ

ಕ್ರ.ಸಂ.	ವಾಹನಗಳ ವಿವರ	31-03-2014	31-03-2015	31-03-2016	31-03-2017	31-03-2018	31-03-2019	31-03-2020	31-03-2021	31-03-2022
	ಸಾರಿಗೆಯ ವಾಹನ									
1	ದ್ವಿ ಚಕ್ರ ವಾಹನ	224198	249788	274046	301823	329043	355476	382417	401257	415768
2	ಕಾರುಗಳು	43001	45130	46936	48670	50549	52296	54023	55964	57701
3	ಆಮ್ನಿ ಬಸ್ಸುಗಳು	961	1016	1049	1062	1067	1071	1071	1062	1063
4	ಟ್ರಾಕ್ಟರ್‌ಗಳು	12013	12841	13659	14593	15692	16648	17580	18682	19811
5	ಟ್ರೈಲರ್‌ಗಳು	9594	10198	10803	11418	12095	12574	13055	13571	14159
6	ನಿರ್ಮಾಣ ಸಾಮಗ್ರಿ ವಾಹನ	7	7	8	13	15	45	105	204	281
7	ಖಾಸಗಿ ಸೇವಾ ವಾಹನ	5	5	5	6	6	9	20	22	22
8	ಇತರೆ ವಾಹನ	1489	1555	1661	1764	1906	2182	2326	2577	2628
	ಒಟ್ಟು ಸಾರಿಗೆಯ ವಾಹನ (ಎ)	291268	320540	348167	379349	410373	440301	470597	493339	511433
9	ಸರಕು ವಾಹನ									
ಅ	ಮಲ್ಟಿ ಆಕ್ಸ್ /ಆರ್ಟಿಕ್ಯುಲೇಟಿಡ್ ವಾಹನ	2	5	6	6	6	8	8	13	13
ಆ	ಟ್ರಕ್ ಮತ್ತು ಲಾರಿಗಳು	6478	6795	7215	7650	7954	8319	8700	8826	9013
	ಒಟ್ಟು	6480	6800	7221	7656	7960	8327	8708	8839	9026
10	ಲಘು ಸರಕು ವಾಹನ									
ಅ	ನಾಲ್ಕು ಚಕ್ರಗಳ ವಾಹನ	9939	10756	11464	12124	12902	13916	14933	15541	16306
ಆ	ಮೂರು ಚಕ್ರಗಳ ವಾಹನ	2063	2242	2396	2574	2759	2891	3038	3084	3124
	ಒಟ್ಟು	12002	12998	13860	14698	15661	16807	17971	18625	19430
11	ಬಸ್ಸುಗಳು	4474	4663	4801	5026	5296	5421	5615	5678	5690
	ಒಟ್ಟು	4474	4663	4801	5026	5296	5421	5615	5678	5690
12	ಟ್ಯಾಕ್ಸಿಗಳು									
ಅ	ಮೋಟಾರು ಕ್ಯಾಬ್	1793	2150	2757	3278	3572	3883	4230	4371	4447
ಆ	ಮಾಕ್ಸಿ ಕ್ಯಾಬ್	951	1060	1138	1179	1209	1240	1254	1256	1260
ಇ	ಇತರೆ ಕ್ಯಾಬ್‌ಗಳು	1	1	1	1	1	1	1	1	1
	ಒಟ್ಟು	2745	3211	3896	4458	4782	5124	5485	5628	5708
13	ಲಘು ಪ್ರಯಾಣಿಕರ ವಾಹನ									
ಅ	3 ಆಸನಗಳ ವಾಹನ	7471	8042	8432	8820	9138	9486	9809	9876	9928
14	ಇತರೆ ವಾಹನ	1411	1506	1600	1744	1907	2018	2124	2177	2255
	ಒಟ್ಟು	8882	9548	10032	10564	11045	11504	11933	12053	12183
	ಒಟ್ಟು ಸಾರಿಗೆ ವಾಹನ (ಬಿ)	34583	37220	39810	42402	44744	47183	49712	50823	52037
	ಒಟ್ಟು (ಸಾರಿಗೆ+ಸಾರಿಗೆಯ ವಾಹನ) (ಎ+ಬಿ)	325851	357760	387977	421751	455117	487484	520309	544162	563470

ಬಿಕ್ಕುಬಿಕ್ಕುಪುರು

ಕ್ರ.ಸಂ.	ವಾಹನಗಳ ವಿವರ	31-03-2014	31-03-2015	31-03-2016	31-03-2017	31-03-2018	31-03-2019	31-03-2020	31-03-2021	31-03-2022
	ಸಾರಿಗೆಯ ವಾಹನ									
1	ದ್ವಿ ಚಕ್ರ ವಾಹನ	109562	125221	139908	156047	172478	185845	197808	205632	211962
2	ಕಾರುಗಳು	21156	22292	23236	24099	25081	25967	26768	27521	28301
3	ಆಮ್ನಿ ಬಸ್ಸುಗಳು	476	493	512	526	534	674	679	681	681
4	ಟ್ರಾಕ್ಟರ್‌ಗಳು	7870	8569	9312	10072	10858	11434	11846	12267	12751
5	ಟ್ರೈಲರ್‌ಗಳು	5083	5556	5973	6417	6742	7002	7175	7386	7591
6	ನಿರ್ಮಾಣ ಸಾಮಗ್ರಿ ವಾಹನ	1	1	1	1	2	13	47	118	149
7	ಖಾಸಗಿ ಸೇವಾ ವಾಹನ	0	0	0	0	0	0	1	3	3
8	ಇತರೆ ವಾಹನ	397	444	528	695	846	966	1076	1122	1189
	ಒಟ್ಟು ಸಾರಿಗೆಯ ವಾಹನ (ಎ)	144545	162576	179470	197857	216541	231901	245400	254730	262627
9	ಸರಕು ವಾಹನ									
ಅ	ಮಲ್ಟಿ ಆಕ್ಸಲ್ /ಆರ್ಟಿಕ್ಯುಲೇಟೆಡ್ ವಾಹನ	8	8	9	9	10	29	29	30	30
ಆ	ಟ್ರಕ್ ಮತ್ತು ಲಾರಿಗಳು	3785	3953	4248	4457	4569	4825	4985	5040	5141
	ಒಟ್ಟು	3793	3961	4257	4466	4579	4854	5014	5070	5171
10	ಲಘು ಸರಕು ವಾಹನ									
ಅ	ನಾಲ್ಕು ಚಕ್ರಗಳ ವಾಹನ	6157	6636	7087	7500	7974	8512	9066	9439	9802
ಆ	ಮೂರು ಚಕ್ರಗಳ ವಾಹನ	587	661	710	780	847	963	1095	1168	1221
	ಒಟ್ಟು	6744	7297	7797	8280	8821	9475	10161	10607	11023
11	ಬಸ್ಸುಗಳು									
	ಒಟ್ಟು	3248	3465	3720	4075	4483	4612	4704	4707	4713
12	ಟ್ಯಾಕ್ಸಿಗಳು									
ಅ	ಮೋಟಾರು ಕ್ಯಾಬ್	1314	1489	1850	2175	2370	2681	2889	2951	3009
ಆ	ಮಾಕ್ಸಿ ಕ್ಯಾಬ್	868	952	995	1017	1040	1067	1079	1079	1079
ಇ	ಇತರೆ ಕ್ಯಾಬ್‌ಗಳು	0	0	0	0	0	0	0	10	10
	ಒಟ್ಟು	2182	2441	2845	3192	3410	3748	3968	4040	4098
13	ಲಘು ಪ್ರಯಾಣಿಕರ ವಾಹನ									
ಅ	3 ಆಸನಗಳ ವಾಹನ	4329	4677	4934	5340	5590	5843	6069	6121	6168
14	ಇತರೆ ವಾಹನ	1079	1172	1282	1387	1433	1536	1673	1769	1845
	ಒಟ್ಟು	5408	5849	6216	6727	7023	7379	7742	7890	8013
	ಒಟ್ಟು ಸಾರಿಗೆ ವಾಹನ (ಬಿ)	21375	23013	24835	26740	28316	30068	31589	32314	33018
	ಒಟ್ಟು (ಸಾರಿಗೆ+ಸಾರಿಗೆಯ ವಾಹನ) (ಎ+ಬಿ)	165920	185589	204305	224597	244857	261969	276989	287044	295645

ರಾಮನಗರ

ಕ್ರ.ಸಂ.	ವಾಹನಗಳ ವಿವರ	31-03-2014	31-03-2015	31-03-2016	31-03-2017	31-03-2018	31-03-2019	31-03-2020	31-03-2021	31-03-2022
	ಸಾರಿಗೆಯ ವಾಹನ									
1	ದ್ವಿ ಚಕ್ರ ವಾಹನ	92878	107115	120027	133170	146745	163000	176580	186292	194781
2	ಕಾರುಗಳು	18927	20211	21341	22598	24044	25419	26844	28483	29931
3	ಆಮ್ನಿ ಬಸ್ಸುಗಳು	82	82	82	83	85	86	86	86	86
4	ಟ್ರಾಕ್ಟರ್‌ಗಳು	5687	6079	6496	6946	7436	7787	8105	8362	8700
5	ಟ್ರೈಲರ್‌ಗಳು	2030	2358	2637	2942	3241	3438	3613	3720	3889
6	ನಿರ್ಮಾಣ ಸಾಮಗ್ರಿ ವಾಹನ	5	6	9	11	21	83	193	307	368
7	ಖಾಸಗಿ ಸೇವಾ ವಾಹನ	3	3	4	4	4	4	5	6	7
8	ಇತರೆ ವಾಹನ	310	339	397	476	551	687	758	787	843
	ಒಟ್ಟು ಸಾರಿಗೆಯ ವಾಹನ (ಎ)	119922	136193	150993	166230	182127	200504	216184	228043	238605
9	ಸರಕು ವಾಹನ									
ಅ	ಮಲ್ಟಿ ಆಕ್ಸ್ /ಆರ್ಟಿಕ್ಯುಲೇಟೆಡ್ ವಾಹನ	198	199	218	273	284	294	310	310	342
ಆ	ಟ್ರಕ್ ಮತ್ತು ಲಾರಿಗಳು	3117	3325	3569	3721	3849	4042	4326	4376	4474
	ಒಟ್ಟು	3315	3524	3787	3994	4133	4336	4636	4686	4816
10	ಲಘು ಸರಕು ವಾಹನ									
ಅ	ನಾಲ್ಕು ಚಕ್ರಗಳ ವಾಹನ	4693	5157	5585	5955	6334	6820	7329	7570	7892
ಆ	ಮೂರು ಚಕ್ರಗಳ ವಾಹನ	1321	1493	1661	1829	1959	2160	2449	2531	2657
	ಒಟ್ಟು	6014	6650	7246	7784	8293	8980	9778	10101	10549
11	ಬಸ್ಸುಗಳು	2169	2274	2421	2533	2790	2880	2987	3002	3021
	ಒಟ್ಟು	2169	2274	2421	2533	2790	2880	2987	3002	3021
12	ಟ್ಯಾಕ್ಸಿಗಳು									
ಅ	ಮೋಟಾರು ಕ್ಯಾಬ್	2049	2301	2918	3512	3848	4109	4330	4375	4404
ಆ	ಮಾಕ್ಸಿ ಕ್ಯಾಬ್	1121	1178	1235	1262	1282	1296	1304	1306	1309
ಇ	ಇತರೆ ಕ್ಯಾಬ್‌ಗಳು	1	1	1	1	1	1	1	2	2
	ಒಟ್ಟು	3171	3480	4154	4775	5131	5406	5635	5683	5715
13	ಲಘು ಪ್ರಯಾಣಿಕರ ವಾಹನ									
ಅ	3 ಆಸನಗಳ ವಾಹನ	5313	5667	5989	6257	6386	6735	7067	7095	7112
14	ಇತರೆ ವಾಹನ	541	611	683	785	865	887	902	921	955
	ಒಟ್ಟು	5854	6278	6672	7042	7251	7622	7969	8016	8067
	ಒಟ್ಟು ಸಾರಿಗೆ ವಾಹನ (ಬಿ)	20523	22206	24280	26128	27598	29224	31005	31488	32168
	ಒಟ್ಟು (ಸಾರಿಗೆ+ಸಾರಿಗೆಯ ವಾಹನ) (ಎ+ಬಿ)	140445	158399	175273	192358	209725	229728	247189	259531	270773

ಪೈಸೂರು

ಕ್ರ.ಸಂ.	ವಾಹನಗಳ ವಿವರ	31-03-2014	31-03-2015	31-03-2016	31-03-2017	31-03-2018	31-03-2019	31-03-2020	31-03-2021	31-03-2022
	ಸಾರಿಗೆಯ ವಾಹನ									
1	ದ್ವಿ ಚಕ್ರ ವಾಹನ	669311	732970	795843	857665	922125	989496	1049174	1094423	1137158
2	ಕಾರುಗಳು	119855	127318	134765	142619	150800	158666	165799	173641	181428
3	ಆಫೀಸ್ ಬಸ್ಸುಗಳು	456	470	483	494	508	509	513	513	513
4	ಟ್ರಾಕ್ಟರ್‌ಗಳು	10652	11590	12680	13941	15608	17210	18828	20491	22087
5	ಟ್ರೈಲರ್‌ಗಳು	5678	6187	6704	7229	7733	7981	8084	8146	8260
6	ನಿರ್ಮಾಣ ಸಾಮಗ್ರಿ ವಾಹನ	11	13	15	16	17	45	90	114	143
7	ಖಾಸಗಿ ಸೇವಾ ವಾಹನ	166	175	181	191	200	204	319	374	411
8	ಇತರೆ ವಾಹನ	1452	1688	1988	2191	2419	2795	2946	3097	3175
	ಒಟ್ಟು ಸಾರಿಗೆಯ ವಾಹನ (ಎ)	807581	880411	952659	1024346	1099410	1176906	1245753	1300799	1353175
9	ಸರಕು ವಾಹನ									
ಅ	ಮಲ್ಟಿ ಆಕ್ಸಲ್ /ಆರ್ಟಿಕ್ಯುಲೇಟಿಡ್ ವಾಹನ	567	570	570	571	571	571	572	572	572
ಆ	ಟ್ರಕ್ ಮತ್ತು ಲಾರಿಗಳು	11103	11495	11890	12232	12482	12914	13255	13368	13570
	ಒಟ್ಟು	11670	12065	12460	12803	13053	13485	13827	13940	14142
10	ಲಘು ಸರಕು ವಾಹನ									
ಅ	ನಾಲ್ಕು ಚಕ್ರಗಳ ವಾಹನ	11331	13105	14916	16312	18246	20399	22451	23551	24883
ಆ	ಮೂರು ಚಕ್ರಗಳ ವಾಹನ	11491	12015	12487	12869	13222	13587	13828	13939	14055
	ಒಟ್ಟು	22822	25120	27403	29181	31468	33986	36279	37490	38938
11	ಬಸ್ಸುಗಳು	11497	12009	12533	13242	13945	14247	14488	14505	14540
	ಒಟ್ಟು	11497	12009	12533	13242	13945	14247	14488	14505	14540
12	ಟ್ಯಾಕ್ಸಿಗಳು									
ಅ	ಮೋಟಾರು ಕ್ಯಾಬ್	6717	7375	8201	9131	9759	10384	11052	11244	11339
ಆ	ಮಾಕ್ಸಿ ಕ್ಯಾಬ್	3738	4026	4230	4389	4484	4583	4679	4691	4710
ಇ	ಇತರೆ ಕ್ಯಾಬ್‌ಗಳು	0	0	0	0	0	0	0	21	21
	ಒಟ್ಟು	10455	11401	12431	13520	14243	14967	15731	15956	16070
13	ಲಘು ಪ್ರಯಾಣಿಕರ ವಾಹನ									
ಅ	3 ಆಸನಗಳ ವಾಹನ	28915	29605	30359	31432	32726	34866	36766	36999	37294
14	ಇತರೆ ವಾಹನ	2109	2202	2313	2432	2584	2693	2790	2887	3024
	ಒಟ್ಟು	31024	31807	32672	33864	35310	37559	39556	39886	40318
	ಒಟ್ಟು ಸಾರಿಗೆ ವಾಹನ (ಬಿ)	87468	92402	97499	102610	108019	114244	119881	121777	124008
	ಒಟ್ಟು (ಸಾರಿಗೆ+ಸಾರಿಗೆಯ ವಾಹನ) (ಎ+ಬಿ)	895049	972813	1050158	1126956	1207429	1291150	1365634	1422576	1477183

ಪುನಃ

ಕ್ರ.ಸಂ.	ವಾಹನಗಳ ವಿವರ	31-03-2014	31-03-2015	31-03-2016	31-03-2017	31-03-2018	31-03-2019	31-03-2020	31-03-2021	31-03-2022
	ಸಾರಿಗೆಯ ವಾಹನ									
1	ದ್ವಿ ಚಕ್ರ ವಾಹನ	233544	259227	285334	311251	337814	366611	393419	413690	430945
2	ಕಾರುಗಳು	31648	33191	34643	36251	37885	39663	41355	43062	45001
3	ಆಮ್ನಿ ಬಸ್ಸುಗಳು	72	73	76	78	81	84	84	85	85
4	ಟ್ರಾಕ್ಟರ್‌ಗಳು	10979	11713	12637	13565	14479	15549	16598	17989	19253
5	ಟ್ರೈಲರ್‌ಗಳು	7942	8432	9046	9624	10014	10233	10356	9951	10039
6	ನಿರ್ಮಾಣ ಸಾಮಗ್ರಿ ವಾಹನ	12	13	14	15	15	63	147	246	289
7	ಖಾಸಗಿ ಸೇವಾ ವಾಹನ	24	24	24	26	27	27	60	67	72
8	ಇತರೆ ವಾಹನ	472	519	654	755	939	1191	1410	2046	2094
	ಒಟ್ಟು ಸಾರಿಗೆಯ ವಾಹನ (ಎ)	284693	313192	342428	371565	401254	433421	463429	487136	507778
9	ಸರಕು ವಾಹನ									
ಅ	ಮಲ್ಟಿ ಆಕ್ಸ್ /ಆರ್ಟಿಕ್ಯುಲೇಟಿಡ್ ವಾಹನ	2	3	5	5	10	10	10	11	28
ಆ	ಟ್ರಕ್ ಮತ್ತು ಲಾರಿಗಳು	8933	9175	9429	9688	9857	10179	10567	10659	10818
	ಒಟ್ಟು	8935	9178	9434	9693	9867	10189	10577	10670	10846
10	ಲಘು ಸರಕು ವಾಹನ									
ಅ	ನಾಲ್ಕು ಚಕ್ರಗಳ ವಾಹನ	7067	8064	9200	10050	11024	12383	13732	14396	15203
ಆ	ಮೂರು ಚಕ್ರಗಳ ವಾಹನ	7572	8013	8382	8701	8992	9351	9582	9778	10047
	ಒಟ್ಟು	14639	16077	17582	18751	20016	21734	23314	24174	25250
11	ಬಸ್ಸುಗಳು	2599	2734	2849	3014	3178	3298	3434	3446	3475
	ಒಟ್ಟು	2599	2734	2849	3014	3178	3298	3434	3446	3475
12	ಟ್ಯಾಕ್ಸಿಗಳು									
ಅ	ಮೋಟಾರು ಕ್ಯಾಬ್	2919	3350	4355	5439	5882	6276	6658	6758	6821
ಆ	ಮಾಕ್ಸಿ ಕ್ಯಾಬ್	2061	2171	2284	2344	2388	2435	2470	2477	2485
ಇ	ಇತರೆ ಕ್ಯಾಬ್‌ಗಳು	0	0	0	0	0	0	0	0	0
	ಒಟ್ಟು	4980	5521	6639	7783	8270	8711	9128	9235	9306
13	ಲಘು ಪ್ರಯಾಣಿಕರ ವಾಹನ									
ಅ	3 ಆಸನಗಳ ವಾಹನ	10506	10880	11162	11455	11667	11974	12321	12361	12418
14	ಇತರೆ ವಾಹನ	895	963	1042	1142	1230	1305	1402	1515	1638
	ಒಟ್ಟು	11401	11843	12204	12597	12897	13279	13723	13876	14056
	ಒಟ್ಟು ಸಾರಿಗೆ ವಾಹನ (ಬಿ)	42554	45353	48708	51838	54228	57211	60176	61401	62933
	ಒಟ್ಟು (ಸಾರಿಗೆ+ಸಾರಿಗೆಯ ವಾಹನ) (ಎ+ಬಿ)	327247	358545	391136	423403	455482	490632	523605	548537	570711

ಪುಡಿಪಟ್ಟಿ

ಕ್ರ.ಸಂ.	ವಾಹನಗಳ ವಿವರ	31-03-2014	31-03-2015	31-03-2016	31-03-2017	31-03-2018	31-03-2019	31-03-2020	31-03-2021	31-03-2022
	ಸಾರಿಗೆಯ ವಾಹನ									
1	ದ್ವಿ ಚಕ್ರ ವಾಹನ	57688	64108	71848	78569	85229	90881	96877	101969	107233
2	ಕಾರುಗಳು	57029	59314	62399	65421	68455	70892	72747	74675	76812
3	ಆಮ್ನಿ ಬಸ್ಸುಗಳು	391	406	418	425	431	532	573	573	573
4	ಟ್ರಾಕ್ಟರ್‌ಗಳು	1049	1121	1226	1349	1462	1564	1661	1783	1924
5	ಟ್ರೈಲರ್‌ಗಳು	1318	1415	1517	1621	1696	1722	1745	1340	1368
6	ನಿರ್ಮಾಣ ಸಾಮಗ್ರಿ ವಾಹನ	1	1	2	2	2	2	8	17	22
7	ಖಾಸಗಿ ಸೇವಾ ವಾಹನ	7	7	7	7	7	9	26	31	39
8	ಇತರೆ ವಾಹನ	215	222	277	303	338	429	453	898	913
	ಒಟ್ಟು ಸಾರಿಗೆಯ ವಾಹನ (ಎ)	117698	126594	137694	147697	157620	166031	174090	181286	188884
9	ಸರಕು ವಾಹನ									
ಅ	ಮಲ್ಟಿ ಆಕ್ಸ್ /ಆರ್ಟಿಕ್ಯುಲೇಟಿಡ್ ವಾಹನ	0	0	0	0	0	0	0	0	0
ಆ	ಟ್ರಕ್ ಮತ್ತು ಲಾರಿಗಳು	1533	1650	1768	1899	1999	2102	2219	2285	2397
	ಒಟ್ಟು	1533	1650	1768	1899	1999	2102	2219	2285	2397
10	ಲಘು ಸರಕು ವಾಹನ									
ಅ	ನಾಲ್ಕು ಚಕ್ರಗಳ ವಾಹನ	3576	3991	4426	4855	5304	5705	6019	6338	6729
ಆ	ಮೂರು ಚಕ್ರಗಳ ವಾಹನ	542	589	636	672	720	749	772	796	821
	ಒಟ್ಟು	4118	4580	5062	5527	6024	6454	6791	7134	7550
11	ಬಸ್ಸುಗಳು	2454	2753	2836	2891	2935	2981	3025	3025	3028
	ಒಟ್ಟು	2454	2753	2836	2891	2935	2981	3025	3025	3028
12	ಟ್ಯಾಕ್ಸಿಗಳು									
ಅ	ಮೋಟಾರು ಕ್ಯಾಬ್	912	1014	1145	1286	1439	1554	1639	1678	1697
ಆ	ಮಾನ್ಯ ಕ್ಯಾಬ್	357	378	406	427	440	455	473	475	477
ಇ	ಇತರೆ ಕ್ಯಾಬ್‌ಗಳು	0	1	1	1	1	1	1	1	1
	ಒಟ್ಟು	1269	1393	1552	1714	1880	2010	2113	2154	2175
13	ಲಘು ಪ್ರಯಾಣಿಕರ ವಾಹನ									
ಅ	3 ಆಸನಗಳ ವಾಹನ	4485	5224	5861	6412	7067	7642	8118	8288	8445
14	ಇತರೆ ವಾಹನ	553	656	744	796	826	844	900	929	972
	ಒಟ್ಟು	5038	5880	6605	7208	7893	8486	9018	9217	9417
	ಒಟ್ಟು ಸಾರಿಗೆ ವಾಹನ (ಬಿ)	14412	16256	17823	19239	20731	22033	23166	23815	24567
	ಒಟ್ಟು (ಸಾರಿಗೆ+ಸಾರಿಗೆಯ ವಾಹನ) (ಎ+ಬಿ)	132110	142850	155517	166936	178351	188064	197256	205101	213451

ಜಾಮಾರಾಜನಗರ

ಕ್ರ.ಸಂ.	ವಾಹನಗಳ ವಿವರ	31-03-2014	31-03-2015	31-03-2016	31-03-2017	31-03-2018	31-03-2019	31-03-2020	31-03-2021	31-03-2022
	ಸಾರಿಗೆಯ ವಾಹನ									
1	ದ್ವಿ ಚಕ್ರ ವಾಹನ	94870	106410	118647	131419	145517	160128	173880	185247	193502
2	ಕಾರುಗಳು	13440	14027	14566	15142	15737	16304	16757	17316	17833
3	ಆಮ್ನಿ ಬಸ್ಸುಗಳು	66	69	71	72	72	73	73	73	73
4	ಟ್ರಾಕ್ಟರ್‌ಗಳು	4499	4694	4984	5313	5747	6290	6848	7331	7738
5	ಟ್ರೈಲರ್‌ಗಳು	2981	3050	3144	3233	3346	3405	3458	3500	3535
6	ನಿರ್ಮಾಣ ಸಾಮಗ್ರಿ ವಾಹನ	9	9	9	9	9	10	17	24	28
7	ಖಾಸಗಿ ಸೇವಾ ವಾಹನ	143	147	149	151	152	157	174	183	185
8	ಇತರೆ ವಾಹನ	434	488	534	631	698	825	895	938	964
	ಒಟ್ಟು ಸಾರಿಗೆಯ ವಾಹನ (ಎ)	116442	128894	142104	155970	171278	187192	202102	214612	223858
9	ಸರಕು ವಾಹನ									
ಅ	ಮಲ್ಟಿ ಆಕ್ಸ್ /ಆರ್ಟಿಕ್ಯುಲೇಟಿಡ್ ವಾಹನ	3	4	4	5	5	5	5	5	5
ಆ	ಟ್ರಕ್ ಮತ್ತು ಲಾರಿಗಳು	3684	3770	3848	3947	4075	4230	4327	4372	4422
	ಒಟ್ಟು	3687	3774	3852	3952	4080	4235	4332	4377	4427
10	ಲಘು ಸರಕು ವಾಹನ									
ಅ	ನಾಲ್ಕು ಚಕ್ರಗಳ ವಾಹನ	4047	4560	5099	5580	6189	6814	7444	7762	8131
ಆ	ಮೂರು ಚಕ್ರಗಳ ವಾಹನ	1868	2032	2195	2325	2467	2567	2650	2731	2756
	ಒಟ್ಟು	5915	6592	7294	7905	8656	9381	10094	10493	10887
11	ಬಸ್ಸುಗಳು	1923	2002	2028	2105	2227	2275	2364	2371	2374
	ಒಟ್ಟು	1923	2002	2028	2105	2227	2275	2364	2371	2374
12	ಟ್ಯಾಕ್ಸಿಗಳು									
ಅ	ಮೋಟಾರು ಕ್ಯಾಬ್	472	562	674	874	1001	1126	1297	1363	1399
ಆ	ಮಾಕ್ಸಿ ಕ್ಯಾಬ್	816	883	931	963	992	1025	1042	1044	1047
ಇ	ಇತರೆ ಕ್ಯಾಬ್‌ಗಳು	0	0	0	0	0	0	0	0	0
	ಒಟ್ಟು	1288	1445	1605	1837	1993	2151	2339	2407	2446
13	ಲಘು ಪ್ರಯಾಣಿಕರ ವಾಹನ									
ಅ	3 ಆಸನಗಳ ವಾಹನ	2963	3180	3366	3518	3585	3719	3895	3906	3928
14	ಇತರೆ ವಾಹನ	592	620	652	693	744	761	768	778	793
	ಒಟ್ಟು	3555	3800	4018	4211	4329	4480	4663	4684	4721
	ಒಟ್ಟು ಸಾರಿಗೆ ವಾಹನ (ಬಿ)	16368	17613	18797	20010	21285	22522	23792	24332	24855
	ಒಟ್ಟು (ಸಾರಿಗೆ+ಸಾರಿಗೆಯ ವಾಹನ) (ಎ+ಬಿ)	132810	146507	160901	175980	192563	209714	225894	238944	248713

ಹಾಸನ

ಕ್ರ.ಸಂ.	ವಾಹನಗಳ ವಿವರ	31-03-2014	31-03-2015	31-03-2016	31-03-2017	31-03-2018	31-03-2019	31-03-2020	31-03-2021	31-03-2022
	ಸಾರಿಗೆಯ ವಾಹನ									
1	ದ್ವಿ ಚಕ್ರ ವಾಹನ	251457	281140	311623	340281	367953	394933	420740	441180	458818
2	ಕಾರುಗಳು	65863	69130	72210	75293	78561	81412	84056	87091	90037
3	ಆಮ್ನಿ ಬಸ್ಸುಗಳು	216	232	244	256	272	289	291	292	292
4	ಟ್ರಾಕ್ಟರ್‌ಗಳು	10023	11521	13086	14636	16063	17921	19831	22273	24752
5	ಟ್ರೈಲರ್‌ಗಳು	7588	8626	9691	10748	11556	11876	12100	12177	12449
6	ನಿರ್ಮಾಣ ಸಾಮಗ್ರಿ ವಾಹನ	11	13	17	20	23	64	118	160	195
7	ಖಾಸಗಿ ಸೇವಾ ವಾಹನ	3	4	6	6	6	7	57	63	64
8	ಇತರೆ ವಾಹನ	907	1036	1328	1583	1954	2273	2593	2874	3038
	ಒಟ್ಟು ಸಾರಿಗೆಯ ವಾಹನ (ಎ)	336068	371702	408205	442823	476388	508775	539786	566110	589645
9	ಸರಕು ವಾಹನ									
ಅ	ಮಲ್ಟಿ ಆಕ್ಸ್ /ಆರ್ಟಿಕ್ಯುಲೇಟೆಡ್ ವಾಹನ	4	4	4	5	5	5	5	5	5
ಆ	ಟ್ರಕ್ ಮತ್ತು ಲಾರಿಗಳು	7641	8020	8326	8542	8549	9015	9339	9436	9676
	ಒಟ್ಟು	7645	8024	8330	8547	8554	9020	9344	9441	9681
10	ಲಘು ಸರಕು ವಾಹನ									
ಅ	ನಾಲ್ಕು ಚಕ್ರಗಳ ವಾಹನ	8305	9415	10577	11471	12743	13940	15424	16473	17680
ಆ	ಮೂರು ಚಕ್ರಗಳ ವಾಹನ	4014	4432	4779	5075	5347	5601	5828	5902	6095
	ಒಟ್ಟು	12319	13847	15356	16546	18090	19541	21252	22375	23775
11	ಬಸ್ಸುಗಳು	1324	1501	1591	1768	1965	2079	2234	2250	2261
	ಒಟ್ಟು	1324	1501	1591	1768	1965	2079	2234	2250	2261
12	ಟ್ಯಾಕ್ಸಿಗಳು									
ಅ	ಮೋಟಾರು ಕ್ಯಾಬ್	3075	3555	4632	5870	6436	6862	7254	7368	7429
ಆ	ಮಾನ್ಯ ಕ್ಯಾಬ್	2203	2374	2609	2738	2803	2893	2950	2960	2966
ಇ	ಇತರೆ ಕ್ಯಾಬ್‌ಗಳು	0	0	0	0	0	0	0	10	10
	ಒಟ್ಟು	5278	5929	7241	8608	9239	9755	10204	10338	10405
13	ಲಘು ಪ್ರಯಾಣಿಕರ ವಾಹನ									
ಅ	3 ಆಸನಗಳ ವಾಹನ	10877	11567	12167	12724	13227	13693	14151	14261	14344
14	ಇತರೆ ವಾಹನ	2379	2685	2885	3047	3105	3209	3456	3726	4003
	ಒಟ್ಟು	13256	14252	15052	15771	16332	16902	17607	17987	18347
	ಒಟ್ಟು ಸಾರಿಗೆ ವಾಹನ (ಬಿ)	39822	43553	47570	51240	54180	57297	60641	62391	64469
	ಒಟ್ಟು (ಸಾರಿಗೆ+ಸಾರಿಗೆಯ ವಾಹನ) (ಎ+ಬಿ)	375890	415255	455775	494063	530568	566072	600427	628501	654114

ಶಿವಮೊಗ್ಗ

ಕ್ರ.ಸಂ.	ವಾಹನಗಳ ವಿವರ	31-03-2014	31-03-2015	31-03-2016	31-03-2017	31-03-2018	31-03-2019	31-03-2020	31-03-2021	31-03-2022
	ಸಾರಿಗೆಯ ವಾಹನ									
1	ದ್ವಿ ಚಕ್ರ ವಾಹನ	328777	361908	397512	432387	466545	499504	528874	553524	573826
2	ಕಾರುಗಳು	66026	70583	75053	79722	84733	89688	93653	98168	102816
3	ಆಮ್ನಿ ಬಸ್ಸುಗಳು	153	164	175	180	189	194	197	199	202
4	ಟ್ರಾಕ್ಟರ್‌ಗಳು	8150	9130	10269	11593	13064	14776	16521	18302	20198
5	ಟ್ರೈಲರ್‌ಗಳು	8334	9094	9894	10688	11352	11711	12089	12451	12908
6	ನಿರ್ಮಾಣ ಸಾಮಗ್ರಿ ವಾಹನ	7	7	9	12	12	51	95	136	184
7	ಖಾಸಗಿ ಸೇವಾ ವಾಹನ	2	2	2	2	2	5	11	14	15
8	ಇತರೆ ವಾಹನ	360	427	633	792	1123	1385	1730	1993	2175
	ಒಟ್ಟು ಸಾರಿಗೆಯ ವಾಹನ (ಎ)	411809	451315	493547	535376	577020	617314	653170	684787	712324
9	ಸರಕು ವಾಹನ									
ಅ	ಮಲ್ಟಿ ಆಕ್ಸ್ /ಆರ್ಟಿಕ್ಯುಲೇಟಿಡ್ ವಾಹನ	4	4	5	6	6	7	7	7	8
ಆ	ಟ್ರಕ್ ಮತ್ತು ಲಾರಿಗಳು	9885	10138	10330	10546	10726	10950	11140	11238	11478
	ಒಟ್ಟು	9889	10142	10335	10552	10732	10957	11147	11245	11486
10	ಲಘು ಸರಕು ವಾಹನ									
ಅ	ನಾಲ್ಕು ಚಕ್ರಗಳ ವಾಹನ	10192	11301	12361	13279	14225	15339	16319	17012	17954
ಆ	ಮೂರು ಚಕ್ರಗಳ ವಾಹನ	3798	4036	4257	4487	4666	4840	5008	5070	5149
	ಒಟ್ಟು	13990	15337	16618	17766	18891	20179	21327	22082	23103
11	ಬಸ್ಸುಗಳು	3508	3681	3840	4035	4214	4338	4513	4533	4552
	ಒಟ್ಟು	3508	3681	3840	4035	4214	4338	4513	4533	4552
12	ಟ್ಯಾಕ್ಸಿಗಳು									
ಅ	ಮೋಟಾರು ಕ್ಯಾಬ್	2999	3355	3720	4208	4539	4783	5008	5134	5259
ಆ	ಮಾಕ್ಸಿ ಕ್ಯಾಬ್	1230	1329	1435	1501	1545	1580	1614	1619	1624
ಇ	ಇತರೆ ಕ್ಯಾಬ್‌ಗಳು	0	0	0	0	0	0	0	10	10
	ಒಟ್ಟು	4229	4684	5155	5709	6084	6363	6622	6763	6893
13	ಲಘು ಪ್ರಯಾಣಿಕರ ವಾಹನ									
ಅ	3 ಆಸನಗಳ ವಾಹನ	11241	11806	12295	12854	13487	14146	14698	14886	15071
14	ಇತರೆ ವಾಹನ	5572	6057	6716	7088	7438	7564	7623	7689	7789
	ಒಟ್ಟು	16813	17863	19011	19942	20925	21710	22321	22575	22860
	ಒಟ್ಟು ಸಾರಿಗೆ ವಾಹನ (ಬಿ)	48429	51707	54959	58004	60846	63547	65930	67198	68894
	ಒಟ್ಟು (ಸಾರಿಗೆ+ಸಾರಿಗೆಯ ವಾಹನ) (ಎ+ಬಿ)	460238	503022	548506	593380	637866	680861	719100	751985	781218

ಒಟ್ಟು

ಕ್ರ.ಸಂ.	ವಾಹನಗಳ ವಿವರ	31-03-2014	31-03-2015	31-03-2016	31-03-2017	31-03-2018	31-03-2019	31-03-2020	31-03-2021	31-03-2022
	ಸಾರಿಗೆಯ ವಾಹನ									
1	ದ್ವಿ ಚಕ್ರ ವಾಹನ	162981	182548	205212	224588	244148	266836	289303	309750	326624
2	ಕಾರುಗಳು	20047	21568	23259	24845	26469	28049	29546	31463	33532
3	ಆಮ್ನಿ ಬಸ್ಸುಗಳು	48	50	56	57	57	62	68	71	73
4	ಟ್ರಾಕ್ಟರ್‌ಗಳು	9582	10985	12790	14300	15376	17051	18483	20469	22851
5	ಟ್ರೈಲರ್‌ಗಳು	5794	6641	7725	8531	9057	9467	10056	10925	11872
6	ನಿರ್ಮಾಣ ಸಾಮಗ್ರಿ ವಾಹನ	10	11	12	12	12	24	127	294	410
7	ಖಾಸಗಿ ಸೇವಾ ವಾಹನ	1	1	1	3	3	3	3	4	4
8	ಇತರೆ ವಾಹನ	692	786	979	1209	1439	1722	1810	1961	2009
	ಒಟ್ಟು ಸಾರಿಗೆಯ ವಾಹನ (ಎ)	199155	222590	250034	273545	296561	323214	349396	374937	397375
9	ಸರಕು ವಾಹನ									
ಅ	ಮಲ್ಟಿ ಆಕ್ಸಲ್ /ಆರ್ಟಿಕ್ಯುಲೇಟೆಡ್ ವಾಹನ	15	15	15	15	16	16	16	16	16
ಆ	ಟ್ರಕ್ ಮತ್ತು ಲಾರಿಗಳು	5995	6274	6662	7004	7466	8119	8480	8594	8893
	ಒಟ್ಟು	6010	6289	6677	7019	7482	8135	8496	8610	8909
10	ಲಘು ಸರಕು ವಾಹನ									
ಅ	ನಾಲ್ಕು ಚಕ್ರಗಳ ವಾಹನ	4640	5168	5804	6304	7057	8188	9327	10207	11304
ಆ	ಮೂರು ಚಕ್ರಗಳ ವಾಹನ	2211	2415	2643	2805	2938	3170	3443	3644	3915
	ಒಟ್ಟು	6851	7583	8447	9109	9995	11358	12770	13851	15219
11	ಬಸ್ಸುಗಳು	1972	2021	2075	2154	2233	2305	2452	2476	2492
	ಒಟ್ಟು	1972	2021	2075	2154	2233	2305	2452	2476	2492
12	ಟ್ಯಾಕ್ಸಿಗಳು									
ಅ	ಮೋಟಾರು ಕ್ಯಾಬ್	2440	2731	3239	3653	4032	4605	4936	5118	5285
ಆ	ಮಾಕ್ಸಿ ಕ್ಯಾಬ್	1335	1487	1624	1726	1807	1893	1943	1950	1961
ಇ	ಇತರೆ ಕ್ಯಾಬ್‌ಗಳು	0	0	0	0	0	0	0	0	0
	ಒಟ್ಟು	3775	4218	4863	5379	5839	6498	6879	7068	7246
13	ಲಘು ಪ್ರಯಾಣಿಕರ ವಾಹನ									
ಅ	3 ಆಸನಗಳ ವಾಹನ	10779	11349	11793	12153	12505	13575	14793	15233	15932
14	ಇತರೆ ವಾಹನ	818	863	894	930	970	1040	1136	1216	1300
	ಒಟ್ಟು	11597	12212	12687	13083	13475	14615	15929	16449	17232
	ಒಟ್ಟು ಸಾರಿಗೆ ವಾಹನ (ಬಿ)	30205	32323	34749	36744	39024	42911	46526	48454	51098
	ಒಟ್ಟು (ಸಾರಿಗೆ+ಸಾರಿಗೆಯ ವಾಹನ) (ಎ+ಬಿ)	229360	254913	284783	310289	335585	366125	395922	423391	448473

ದಾಖಲೆಗಳು

ಕ್ರ.ಸಂ.	ವಾಹನಗಳ ವಿವರ	31-03-2014	31-03-2015	31-03-2016	31-03-2017	31-03-2018	31-03-2019	31-03-2020	31-03-2021	31-03-2022
	ಸಾರಿಗೆಯ ವಾಹನ									
1	ದ್ವಿ ಚಕ್ರ ವಾಹನ	270545	302365	335390	365542	393976	424672	450996	472244	491937
2	ಕಾರುಗಳು	32314	35673	39016	42385	45612	49053	52052	55511	59262
3	ಆಮ್ನಿ ಬಸ್ಸುಗಳು	86	95	105	116	128	130	130	132	133
4	ಟ್ರಾಕ್ಟರ್‌ಗಳು	17900	20196	22060	24008	25683	27724	29683	31917	34374
5	ಟ್ರೈಲರ್‌ಗಳು	8918	9892	10776	11537	12046	12342	12844	13409	14124
6	ನಿರ್ಮಾಣ ಸಾಮಗ್ರಿ ವಾಹನ	5	5	6	6	6	37	114	232	326
7	ಖಾಸಗಿ ಸೇವಾ ವಾಹನ	6	7	8	9	10	10	10	10	10
8	ಇತರೆ ವಾಹನ	381	492	595	861	1324	1648	1856	1942	2136
	ಒಟ್ಟು ಸಾರಿಗೆಯ ವಾಹನ (ಎ)	330155	368725	407956	444464	478785	515616	547685	575397	602302
9	ಸರಕು ವಾಹನ									
ಅ	ಮಲ್ಟಿ ಆಕ್ಸ್ /ಆರ್ಟಿಕ್ಯುಲೇಟೆಡ್ ವಾಹನ	7	7	7	7	7	8	9	10	10
ಆ	ಟ್ರಕ್ ಮತ್ತು ಲಾರಿಗಳು	5809	6143	6409	6735	6974	7327	7543	7653	7830
	ಒಟ್ಟು	5816	6150	6416	6742	6981	7335	7552	7663	7840
10	ಲಘು ಸರಕು ವಾಹನ									
ಅ	ನಾಲ್ಕು ಚಕ್ರಗಳ ವಾಹನ	5307	5889	6568	7155	7870	8860	9751	10431	11419
ಆ	ಮೂರು ಚಕ್ರಗಳ ವಾಹನ	4384	4811	5184	5541	5881	6268	6693	6954	7241
	ಒಟ್ಟು	9691	10700	11752	12696	13751	15128	16444	17385	18660
11	ಬಸ್ಸುಗಳು	2147	2277	2361	2497	2653	2777	2941	2946	2962
	ಒಟ್ಟು	2147	2277	2361	2497	2653	2777	2941	2946	2962
12	ಟ್ಯಾಕ್ಸಿಗಳು									
ಅ	ಮೋಟಾರು ಕ್ಯಾಬ್	2269	2549	2896	3353	3712	4081	4363	4497	4607
ಆ	ಮಾಕ್ಸಿ ಕ್ಯಾಬ್	1275	1401	1526	1612	1668	1729	1764	1771	1779
ಇ	ಇತರೆ ಕ್ಯಾಬ್‌ಗಳು	0	0	0	0	0	0	0	0	0
	ಒಟ್ಟು	3544	3950	4422	4965	5380	5810	6127	6268	6386
13	ಲಘು ಪ್ರಯಾಣಿಕರ ವಾಹನ									
ಅ	3 ಆಸನಗಳ ವಾಹನ	13986	14726	15887	17037	18210	19462	20788	21058	21447
14	ಇತರೆ ವಾಹನ	1240	1359	1413	1473	1506	1536	1571	1622	1825
	ಒಟ್ಟು	15226	16085	17300	18510	19716	20998	22359	22680	23272
	ಒಟ್ಟು ಸಾರಿಗೆ ವಾಹನ (ಬಿ)	36424	39162	42251	45410	48481	52048	55423	56942	59120
	ಒಟ್ಟು (ಸಾರಿಗೆ+ಸಾರಿಗೆಯ ವಾಹನ) (ಎ+ಬಿ)	366579	407887	450207	489874	527266	567664	603108	632339	661422

ಚಿಕ್ಕಮಗಳೂರು

ಕ್ರ.ಸಂ.	ವಾಹನಗಳ ವಿವರ	31-03-2014	31-03-2015	31-03-2016	31-03-2017	31-03-2018	31-03-2019	31-03-2020	31-03-2021	31-03-2022
	ಸಾರಿಗೆಯ ವಾಹನ									
1	ದ್ವಿ ಚಕ್ರ ವಾಹನ	162396	180179	200769	219206	236064	252165	266953	280525	291897
2	ಕಾರುಗಳು	58771	61736	65067	68410	71627	74545	77144	79943	83164
3	ಆಮ್ನಿ ಬಸ್ಸುಗಳು	130	135	140	146	150	158	158	158	160
4	ಟ್ರಾಕ್ಟರ್‌ಗಳು	7996	8847	10018	11127	12198	13354	14569	16143	17960
5	ಟ್ರೈಲರ್‌ಗಳು	7048	7562	8278	8962	9408	9749	10212	10552	11131
6	ನಿರ್ಮಾಣ ಸಾಮಗ್ರಿ ವಾಹನ	1	3	7	8	11	20	42	73	98
7	ಖಾಸಗಿ ಸೇವಾ ವಾಹನ	1	1	1	2	2	4	14	15	15
8	ಇತರೆ ವಾಹನ	307	409	533	714	904	1164	1361	1678	1814
	ಒಟ್ಟು ಸಾರಿಗೆಯ ವಾಹನ (ಎ)	236650	258872	284813	308575	330364	351159	370453	389087	406239
9	ಸರಕು ವಾಹನ									
ಅ	ಮಲ್ಟಿ ಆಕ್ಸ್ /ಆರ್ಟಿಕ್ಯುಲೇಟಿಡ್ ವಾಹನ	3	3	3	3	3	3	3	4	4
ಆ	ಟ್ರಕ್ ಮತ್ತು ಲಾರಿಗಳು	4610	4737	4870	4988	5100	5225	5403	5489	5619
	ಒಟ್ಟು	4613	4740	4873	4991	5103	5228	5406	5493	5623
10	ಲಘು ಸರಕು ವಾಹನ									
ಅ	ನಾಲ್ಕು ಚಕ್ರಗಳ ವಾಹನ	7243	8031	8913	9661	10515	11527	12419	13045	13987
ಆ	ಮೂರು ಚಕ್ರಗಳ ವಾಹನ	2725	2976	3186	3382	3506	3643	3730	3808	3907
	ಒಟ್ಟು	9968	11007	12099	13043	14021	15170	16149	16853	17894
11	ಬಸ್ಸುಗಳು	2666	2790	2894	3013	3193	3271	3379	3387	3401
	ಒಟ್ಟು	2666	2790	2894	3013	3193	3271	3379	3387	3401
12	ಟ್ಯಾಕ್ಸಿಗಳು									
ಅ	ಮೋಟಾರು ಕ್ಯಾಬ್	1668	1904	2205	2577	2818	3042	3194	3274	3324
ಆ	ಮಾಕ್ಸಿ ಕ್ಯಾಬ್	936	1006	1067	1109	1135	1158	1178	1180	1184
ಇ	ಇತರೆ ಕ್ಯಾಬ್‌ಗಳು	0	0	0	0	0	0	0	0	0
	ಒಟ್ಟು	2604	2910	3272	3686	3953	4200	4372	4454	4508
13	ಲಘು ಪ್ರಯಾಣಿಕರ ವಾಹನ									
ಅ	3 ಆಸನಗಳ ವಾಹನ	8924	9577	10208	10612	10927	11391	11741	11870	12018
14	ಇತರೆ ವಾಹನ	2766	2874	3037	3145	3230	3277	3329	3371	3413
	ಒಟ್ಟು	11690	12451	13245	13757	14157	14668	15070	15241	15431
	ಒಟ್ಟು ಸಾರಿಗೆ ವಾಹನ (ಬಿ)	31541	33898	36383	38490	40427	42537	44376	45428	46857
	ಒಟ್ಟು (ಸಾರಿಗೆ+ಸಾರಿಗೆಯ ವಾಹನ) (ಎ+ಬಿ)	268191	292770	321196	347065	370791	393696	414829	434515	453096

ಪುನರ್ವಿಳಿತ

ಕ್ರ.ಸಂ.	ವಾಹನಗಳ ವಿವರ	31-03-2014	31-03-2015	31-03-2016	31-03-2017	31-03-2018	31-03-2019	31-03-2020	31-03-2021	31-03-2022
	ಸಾರಿಗೆಯ ವಾಹನ									
1	ದ್ವಿ ಚಕ್ರ ವಾಹನ	376897	418690	461791	503675	545662	592957	633444	669887	705710
2	ಕಾರುಗಳು	154578	165926	178098	190919	203463	215770	226306	236571	247227
3	ಆಮ್ನಿ ಬಸ್ಸುಗಳು	316	325	335	341	350	355	358	359	366
4	ಟ್ರಾಕ್ಟರ್‌ಗಳು	400	412	439	459	472	496	511	535	570
5	ಟ್ರೈಲರ್‌ಗಳು	288	296	304	310	313	320	322	198	201
6	ನಿರ್ಮಾಣ ಸಾಮಗ್ರಿ ವಾಹನ	32	37	53	68	98	163	187	239	287
7	ಖಾಸಗಿ ಸೇವಾ ವಾಹನ	6	8	8	8	8	180	195	195	196
8	ಇತರೆ ವಾಹನ	5224	5368	5517	5665	5842	6083	6215	6455	6592
	ಒಟ್ಟು ಸಾರಿಗೆಯ ವಾಹನ (ಎ)	537741	591062	646545	701445	756208	816324	867538	914439	961149
9	ಸರಕು ವಾಹನ									
ಅ	ಮಲ್ಟಿ ಆಕ್ಸ್ /ಆರ್ಟಿಕ್ಯುಲೇಟಿಡ್ ವಾಹನ	1690	1732	1776	1823	1867	1886	1900	1934	1957
ಆ	ಟ್ರಕ್ ಮತ್ತು ಲಾರಿಗಳು	20188	20982	22168	22966	23458	24078	24604	24873	25406
	ಒಟ್ಟು	21878	22714	23944	24789	25325	25964	26504	26807	27363
10	ಲಘು ಸರಕು ವಾಹನ									
ಅ	ನಾಲ್ಕು ಚಕ್ರಗಳ ವಾಹನ	17213	18525	19878	21216	22650	24345	25684	26680	27854
ಆ	ಮೂರು ಚಕ್ರಗಳ ವಾಹನ	4376	4679	4926	5168	5390	5635	5844	5980	6176
	ಒಟ್ಟು	21589	23204	24804	26384	28040	29980	31528	32660	34030
11	ಬಸ್ಸುಗಳು	9752	10080	10352	10769	11251	11507	11936	11987	12035
	ಒಟ್ಟು	9752	10080	10352	10769	11251	11507	11936	11987	12035
12	ಟ್ಯಾಕ್ಸಿಗಳು									
ಅ	ಮೋಟಾರು ಕ್ಯಾಬ್	8864	9470	10168	10967	11474	11978	12364	12480	12592
ಆ	ಮಾಕ್ಸಿ ಕ್ಯಾಬ್	2605	2791	2977	3114	3184	3251	3297	3307	3316
ಇ	ಇತರೆ ಕ್ಯಾಬ್‌ಗಳು	0	0	0	0	0	0	0	12	12
	ಒಟ್ಟು	11469	12261	13145	14081	14658	15229	15661	15799	15920
13	ಲಘು ಪ್ರಯಾಣಿಕರ ವಾಹನ									
ಅ	3 ಆಸನಗಳ ವಾಹನ	29757	32099	34965	38239	40979	44132	47021	48952	51729
14	ಇತರೆ ವಾಹನ	1075	1154	1230	1293	1402	1448	1507	1571	1657
	ಒಟ್ಟು	30832	33253	36195	39532	42381	45580	48528	50523	53386
	ಒಟ್ಟು ಸಾರಿಗೆ ವಾಹನ (ಬಿ)	95520	101512	108440	115555	121655	128260	134157	137776	142734
	ಒಟ್ಟು (ಸಾರಿಗೆ+ಸಾರಿಗೆಯ ವಾಹನ) (ಎ+ಬಿ)	633261	692574	754985	817000	877863	944584	1001695	1052215	1103883

ಉದ್ದು

ಕ್ರ.ಸಂ.	ವಾಹನಗಳ ವಿವರ	31-03-2014	31-03-2015	31-03-2016	31-03-2017	31-03-2018	31-03-2019	31-03-2020	31-03-2021	31-03-2022
	ಸಾರಿಗೆಯ ವಾಹನ									
1	ದ್ವಿ ಚಕ್ರ ವಾಹನ	199166	224487	249300	272781	295848	317320	336036	354456	371577
2	ಕಾರುಗಳು	48064	52868	58052	63612	69417	75157	79833	84639	89620
3	ಆಮ್ನಿ ಬಸ್ಸುಗಳು	85	86	87	88	88	129	130	132	133
4	ಟ್ರಾಕ್ಟರ್‌ಗಳು	185	202	222	260	314	351	403	447	491
5	ಟ್ರೈಲರ್‌ಗಳು	47	50	57	71	76	78	79	76	79
6	ನಿರ್ಮಾಣ ಸಾಮಗ್ರಿ ವಾಹನ	9	11	11	19	23	45	77	119	162
7	ಖಾಸಗಿ ಸೇವಾ ವಾಹನ	2	2	2	2	2	3	6	7	9
8	ಇತರೆ ವಾಹನ	630	665	773	832	969	1090	1151	1219	1287
	ಒಟ್ಟು ಸಾರಿಗೆಯ ವಾಹನ (ಎ)	248188	278371	308504	337665	366737	394173	417715	441095	463358
9	ಸರಕು ವಾಹನ									
ಅ	ಮಲ್ಟಿ ಆಕ್ಸ್ /ಆರ್ಟಿಕ್ಯುಲೇಟಿಡ್ ವಾಹನ	3	4	5	5	6	6	6	7	12
ಆ	ಟ್ರಕ್ ಮತ್ತು ಲಾರಿಗಳು	5835	6145	6580	6893	7167	7422	7606	7717	7939
	ಒಟ್ಟು	5838	6149	6585	6898	7173	7428	7612	7724	7951
10	ಲಘು ಸರಕು ವಾಹನ									
ಅ	ನಾಲ್ಕು ಚಕ್ರಗಳ ವಾಹನ	9671	10510	11367	12072	13016	14003	14793	15320	15991
ಆ	ಮೂರು ಚಕ್ರಗಳ ವಾಹನ	2414	2466	2527	2610	2678	2781	2851	2901	2966
	ಒಟ್ಟು	12085	12976	13894	14682	15694	16784	17644	18221	18957
11	ಬಸ್ಸುಗಳು	3779	4079	4356	4801	5194	5417	5628	5650	5722
	ಒಟ್ಟು	3779	4079	4356	4801	5194	5417	5628	5650	5722
12	ಟ್ಯಾಕ್ಸಿಗಳು									
ಅ	ಮೋಟಾರು ಕ್ಯಾಬ್	4673	4999	5404	5799	6113	6357	6550	6665	6765
ಆ	ಮಾಕ್ಸಿ ಕ್ಯಾಬ್	1293	1433	1558	1669	1702	1726	1754	1764	1776
ಇ	ಇತರೆ ಕ್ಯಾಬ್‌ಗಳು	0	0	0	0	0	5	5	5	5
	ಒಟ್ಟು	5966	6432	6962	7468	7815	8088	8309	8434	8546
13	ಲಘು ಪ್ರಯಾಣಿಕರ ವಾಹನ									
ಅ	3 ಆಸನಗಳ ವಾಹನ	14876	15979	17126	18398	19506	20778	21870	22669	23879
14	ಇತರೆ ವಾಹನ	625	656	716	811	938	996	1007	1036	1102
	ಒಟ್ಟು	15501	16635	17842	19209	20444	21774	22877	23705	24981
	ಒಟ್ಟು ಸಾರಿಗೆ ವಾಹನ (ಬಿ)	43169	46271	49639	53058	56320	59491	62070	63734	66157
	ಒಟ್ಟು (ಸಾರಿಗೆ+ಸಾರಿಗೆಯ ವಾಹನ) (ಎ+ಬಿ)	291357	324642	358143	390723	423057	453664	479785	504829	529515

ಬೆಳಗಾವಿ

ಕ್ರ.ಸಂ.	ವಾಹನಗಳ ವಿವರ	31-03-2014	31-03-2015	31-03-2016	31-03-2017	31-03-2018	31-03-2019	31-03-2020	31-03-2021	31-03-2022
	ಸಾರಿಗೆಯ ವಾಹನ									
1	ದ್ವಿ ಚಕ್ರ ವಾಹನ	717549	794761	874972	953763	1026749	1098897	1167717	1217919	1267001
2	ಕಾರುಗಳು	79102	84533	90147	96298	102402	108995	115099	121808	128615
3	ಆಮ್ನಿ ಬಸ್ಸುಗಳು	1665	1750	1834	1890	1922	1948	1964	1974	1985
4	ಟ್ರಾಕ್ಟರ್‌ಗಳು	44831	47759	50563	53244	55581	58165	60785	64078	67990
5	ಟ್ರೈಲರ್‌ಗಳು	28409	30706	32763	34950	36540	38258	40217	42915	45790
6	ನಿರ್ಮಾಣ ಸಾಮಗ್ರಿ ವಾಹನ	38	43	47	55	63	95	274	535	733
7	ಖಾಸಗಿ ಸೇವಾ ವಾಹನ	13	15	15	15	15	20	20	21	21
8	ಇತರೆ ವಾಹನ	1220	1342	1635	1983	2467	3185	3425	3649	3818
	ಒಟ್ಟು ಸಾರಿಗೆಯ ವಾಹನ (ಎ)	872827	960909	1051976	1142198	1225739	1309563	1389501	1452899	1515953
9	ಸರಕು ವಾಹನ									
ಅ	ಮಲ್ಟಿ ಆಕ್ಸಲ್ /ಆರ್ಟಿಕ್ಯುಲೇಟೆಡ್ ವಾಹನ	27	28	29	30	30	30	30	36	37
ಆ	ಟ್ರಕ್ ಮತ್ತು ಲಾರಿಗಳು	20391	21193	22113	22845	23561	24590	25396	25795	26629
	ಒಟ್ಟು	20418	21221	22142	22875	23591	24620	25426	25831	26666
10	ಲಘು ಸರಕು ವಾಹನ									
ಅ	ನಾಲ್ಕು ಚಕ್ರಗಳ ವಾಹನ	21058	23216	25108	26834	28681	31005	33102	34268	35817
ಆ	ಮೂರು ಚಕ್ರಗಳ ವಾಹನ	3722	3869	3973	4091	4217	4344	4509	4566	4702
	ಒಟ್ಟು	24780	27085	29081	30925	32898	35349	37611	38834	40519
11	ಬಸ್ಸುಗಳು	9204	9863	10462	11031	11496	11790	12097	12113	12133
	ಒಟ್ಟು	9204	9863	10462	11031	11496	11790	12097	12113	12133
12	ಟ್ಯಾಕ್ಸಿಗಳು									
ಅ	ಮೋಟಾರು ಕ್ಯಾಬ್	2874	3231	3735	4240	4659	5068	5446	5579	5722
ಆ	ಮಾಕ್ಸಿ ಕ್ಯಾಬ್	3228	3418	3550	3678	3815	3948	4008	4036	4047
ಇ	ಇತರೆ ಕ್ಯಾಬ್‌ಗಳು	0	0	0	0	1	1	1	1	1
	ಒಟ್ಟು	6102	6649	7285	7918	8475	9017	9455	9616	9770
13	ಲಘು ಪ್ರಯಾಣಿಕರ ವಾಹನ									
ಅ	3 ಆಸನಗಳ ವಾಹನ	9773	10258	10843	11736	12366	13071	13866	14164	14721
14	ಇತರೆ ವಾಹನ	2931	3096	3222	3479	3642	3775	3855	3986	4139
	ಒಟ್ಟು	12704	13354	14065	15215	16008	16846	17721	18150	18860
	ಒಟ್ಟು ಸಾರಿಗೆ ವಾಹನ (ಬಿ)	73208	78172	83035	87964	92468	97622	102310	104544	107948
	ಒಟ್ಟು (ಸಾರಿಗೆ+ಸಾರಿಗೆಯ ವಾಹನ) (ಎ+ಬಿ)	946035	1039081	1135011	1230162	1318207	1407185	1491811	1557443	1623901

ಗಡಗ

ಕ್ರ.ಸಂ.	ವಾಹನಗಳ ವಿವರ	31-03-2014	31-03-2015	31-03-2016	31-03-2017	31-03-2018	31-03-2019	31-03-2020	31-03-2021	31-03-2022
	ಸಾರಿಗೆಯ ವಾಹನ									
1	ದ್ವಿ ಚಕ್ರ ವಾಹನ	107170	119929	133252	146316	159022	172216	186145	197262	206810
2	ಕಾರುಗಳು	12045	12943	13850	14697	15629	16620	17593	18680	19781
3	ಆಮ್ನಿ ಬಸ್ಸುಗಳು	124	130	135	140	140	143	158	161	163
4	ಟ್ರಾಕ್ಟರ್‌ಗಳು	13051	14128	15233	16267	17186	18275	19184	20626	22269
5	ಟ್ರೈಲರ್‌ಗಳು	7663	8192	8774	9273	9655	9988	10286	10787	11212
6	ನಿರ್ಮಾಣ ಸಾಮಗ್ರಿ ವಾಹನ	3	4	5	5	6	19	41	97	150
7	ಖಾಸಗಿ ಸೇವಾ ವಾಹನ	1	1	1	1	1	3	4	5	5
8	ಇತರೆ ವಾಹನ	230	285	376	636	882	1068	1121	1150	1173
	ಒಟ್ಟು ಸಾರಿಗೆಯ ವಾಹನ (ಎ)	140287	155612	171626	187335	202521	218332	234532	248768	261563
9	ಸರಕು ವಾಹನ									
ಅ	ಮಲ್ಟಿ ಆಕ್ಸಲ್ /ಆರ್ಟಿಕ್ಯುಲೇಟೆಡ್ ವಾಹನ	11	11	12	12	13	13	13	13	13
ಆ	ಟ್ರಕ್ ಮತ್ತು ಲಾರಿಗಳು	2871	3016	3132	3246	3387	3513	3615	3668	3760
	ಒಟ್ಟು	2882	3027	3144	3258	3400	3526	3628	3681	3773
10	ಲಘು ಸರಕು ವಾಹನ									
ಅ	ನಾಲ್ಕು ಚಕ್ರಗಳ ವಾಹನ	3532	3930	4262	4563	4935	5396	5974	6347	6793
ಆ	ಮೂರು ಚಕ್ರಗಳ ವಾಹನ	2427	2581	2677	2771	2878	2979	3068	3111	3171
	ಒಟ್ಟು	5959	6511	6939	7334	7813	8375	9042	9458	9964
11	ಬಸ್ಸುಗಳು	1938	2008	2049	2121	2245	2279	2379	2380	2382
	ಒಟ್ಟು	1938	2008	2049	2121	2245	2279	2379	2380	2382
12	ಟ್ಯಾಕ್ಸಿಗಳು									
ಅ	ಮೋಟಾರು ಕ್ಯಾಬ್	1100	1265	1504	1798	1915	2101	2319	2402	2456
ಆ	ಮಾಕ್ಸಿ ಕ್ಯಾಬ್	1818	1883	1946	1995	2035	2061	2097	2104	2111
ಇ	ಇತರೆ ಕ್ಯಾಬ್‌ಗಳು	0	0	0	0	0	0	0	0	0
	ಒಟ್ಟು	2918	3148	3450	3793	3950	4162	4416	4506	4567
13	ಲಘು ಪ್ರಯಾಣಿಕರ ವಾಹನ									
ಅ	3 ಆಸನಗಳ ವಾಹನ	4423	4561	5194	5785	6216	6721	7272	7397	7596
14	ಇತರೆ ವಾಹನ	471	537	564	589	606	629	670	765	814
	ಒಟ್ಟು	4894	5098	5758	6374	6822	7350	7942	8162	8410
	ಒಟ್ಟು ಸಾರಿಗೆ ವಾಹನ (ಬಿ)	18591	19792	21340	22880	24230	25692	27407	28187	29096
	ಒಟ್ಟು (ಸಾರಿಗೆ+ಸಾರಿಗೆಯ ವಾಹನ) (ಎ+ಬಿ)	158878	175404	192966	210215	226751	244024	261939	276955	290659

ಪಾವತಿ

ಕ್ರ.ಸಂ.	ವಾಹನಗಳ ವಿವರ	31-03-2014	31-03-2015	31-03-2016	31-03-2017	31-03-2018	31-03-2019	31-03-2020	31-03-2021	31-03-2022
	ಸಾರಿಗೆಯ ವಾಹನ									
1	ದ್ವಿ ಚಕ್ರ ವಾಹನ	227536	256916	287111	319881	349598	374076	397724	417087	434675
2	ಕಾರುಗಳು	21976	23730	25451	27309	29338	30878	32331	33924	35588
3	ಆಮ್ನಿ ಬಸ್ಸುಗಳು	72	75	84	91	99	103	106	109	109
4	ಟ್ರಾಕ್ಟರ್‌ಗಳು	18435	20418	22294	24567	26604	28512	30394	32861	35272
5	ಟ್ರೈಲರ್‌ಗಳು	5010	5857	6574	7509	8248	8796	9293	9790	10333
6	ನಿರ್ಮಾಣ ಸಾಮಗ್ರಿ ವಾಹನ	6	6	7	7	9	28	73	193	273
7	ಖಾಸಗಿ ಸೇವಾ ವಾಹನ	5	5	5	5	5	5	5	6	6
8	ಇತರೆ ವಾಹನ	436	583	870	1253	1831	2067	2259	2378	2460
	ಒಟ್ಟು ಸಾರಿಗೆಯ ವಾಹನ (ಎ)	273476	307590	342396	380622	415732	444465	472185	496348	518716
9	ಸರಕು ವಾಹನ									
ಅ	ಮಲ್ಟಿ ಆಕ್ಸ್ /ಆರ್ಟಿಕ್ಯುಲೇಟೆಡ್ ವಾಹನ	2	2	2	2	2	2	2	2	2
ಆ	ಟ್ರಕ್ ಮತ್ತು ಲಾರಿಗಳು	3446	3631	3812	4015	4219	4517	4747	4861	5011
	ಒಟ್ಟು	3448	3633	3814	4017	4221	4519	4749	4863	5013
10	ಲಘು ಸರಕು ವಾಹನ									
ಅ	ನಾಲ್ಕು ಚಕ್ರಗಳ ವಾಹನ	6075	6711	7288	7838	8445	9417	10359	10905	11706
ಆ	ಮೂರು ಚಕ್ರಗಳ ವಾಹನ	4110	4331	4582	4773	5023	5234	5435	5576	5740
	ಒಟ್ಟು	10185	11042	11870	12611	13468	14651	15794	16481	17446
11	ಬಸ್ಸುಗಳು	1344	1435	1518	1662	1769	1817	1908	1914	1926
	ಒಟ್ಟು	1344	1435	1518	1662	1769	1817	1908	1914	1926
12	ಟ್ಯಾಕ್ಸಿಗಳು									
ಅ	ಮೋಟಾರು ಕ್ಯಾಬ್	2238	2436	2804	3104	3366	3693	3923	4065	4205
ಆ	ಮಾಕ್ಸಿ ಕ್ಯಾಬ್	2473	2573	2683	2741	2785	2847	2905	2916	2927
ಇ	ಇತರೆ ಕ್ಯಾಬ್‌ಗಳು	0	0	0	0	0	0	0	0	0
	ಒಟ್ಟು	4711	5009	5487	5845	6151	6540	6828	6981	7132
13	ಲಘು ಪ್ರಯಾಣಿಕರ ವಾಹನ									
ಅ	3 ಆಸನಗಳ ವಾಹನ	10597	11245	11848	12419	12993	13550	14139	14356	14587
14	ಇತರೆ ವಾಹನ	936	980	1025	1054	1078	1135	1199	1238	1318
	ಒಟ್ಟು	11533	12225	12873	13473	14071	14685	15338	15594	15905
	ಒಟ್ಟು ಸಾರಿಗೆ ವಾಹನ (ಬಿ)	31221	33344	35562	37608	39680	42212	44617	45833	47422
	ಒಟ್ಟು (ಸಾರಿಗೆ+ಸಾರಿಗೆಯ ವಾಹನ) (ಎ+ಬಿ)	304697	340934	377958	418230	455412	486677	516802	542181	566138

ವಿಜಯಪುರ

ಕ್ರ.ಸಂ.	ವಾಹನಗಳ ವಿವರ	31-03-2014	31-03-2015	31-03-2016	31-03-2017	31-03-2018	31-03-2019	31-03-2020	31-03-2021	31-03-2022
	ಸಾರಿಗೆಯ ವಾಹನ									
1	ದ್ವಿ ಚಕ್ರ ವಾಹನ	217056	247725	276269	304319	333975	366121	397074	419231	441374
2	ಕಾರುಗಳು	23050	25231	27541	29777	32088	34583	37133	39711	42256
3	ಆಮ್ನಿ ಬಸ್ಸುಗಳು	180	207	239	270	273	285	298	304	311
4	ಟ್ರಾಕ್ಟರ್‌ಗಳು	18913	21333	23311	25375	27775	30328	32588	35693	39266
5	ಟ್ರೈಲರ್‌ಗಳು	12744	14337	15336	16070	16761	17241	17774	18363	19090
6	ನಿರ್ಮಾಣ ಸಾಮಗ್ರಿ ವಾಹನ	14	14	17	21	29	70	149	341	510
7	ಖಾಸಗಿ ಸೇವಾ ವಾಹನ	1	2	2	2	2	2	2	3	3
8	ಇತರೆ ವಾಹನ	353	410	545	881	1286	1688	2182	2290	2434
	ಒಟ್ಟು ಸಾರಿಗೆಯ ವಾಹನ (ಎ)	272311	309259	343260	376715	412189	450318	487200	515936	545244
9	ಸರಕು ವಾಹನ									
ಅ	ಮಲ್ಟಿ ಆಕ್ಸ್ /ಆರ್ಟಿಕ್ಯುಲೇಟಿಡ್ ವಾಹನ	134	148	154	164	190	290	313	312	313
ಆ	ಟ್ರಕ್ ಮತ್ತು ಲಾರಿಗಳು	8468	9042	9535	10051	10565	11151	11614	11836	12274
	ಒಟ್ಟು	8602	9190	9689	10215	10755	11441	11927	12148	12587
10	ಲಘು ಸರಕು ವಾಹನ									
ಅ	ನಾಲ್ಕು ಚಕ್ರಗಳ ವಾಹನ	6933	7757	8553	9146	10115	11285	12641	13449	14502
ಆ	ಮೂರು ಚಕ್ರಗಳ ವಾಹನ	4760	5151	5505	5877	6322	6769	7250	7480	7724
	ಒಟ್ಟು	11693	12908	14058	15023	16437	18054	19891	20929	22226
11	ಬಸ್ಸುಗಳು	2459	2621	2807	2979	3279	3504	3650	3654	3673
	ಒಟ್ಟು	2459	2621	2807	2979	3279	3504	3650	3654	3673
12	ಟ್ಯಾಕ್ಸಿಗಳು									
ಅ	ಮೋಟಾರು ಕ್ಯಾಬ್	1577	1807	2195	2757	3254	3806	4333	4503	4661
ಆ	ಮಾಕ್ಸಿ ಕ್ಯಾಬ್	1354	1455	1544	1653	1757	1857	1917	1938	1945
ಇ	ಇತರೆ ಕ್ಯಾಬ್‌ಗಳು	0	0	0	0	0	0	0	0	0
	ಒಟ್ಟು	2931	3262	3739	4410	5011	5663	6250	6441	6606
13	ಲಘು ಪ್ರಯಾಣಿಕರ ವಾಹನ									
ಅ	3 ಆಸನಗಳ ವಾಹನ	5931	6328	6610	7053	7589	9478	10454	10592	10810
14	ಇತರೆ ವಾಹನ	2521	2683	2753	2816	2861	2919	2986	3004	3050
	ಒಟ್ಟು	8452	9011	9363	9869	10450	12397	13440	13596	13860
	ಒಟ್ಟು ಸಾರಿಗೆ ವಾಹನ (ಬಿ)	34137	36992	39656	42496	45932	51059	55158	56768	58952
	ಒಟ್ಟು (ಸಾರಿಗೆ+ಸಾರಿಗೆಯ ವಾಹನ) (ಎ+ಬಿ)	306448	346251	382916	419211	458121	501377	542358	572704	604196

ಬಾಗಲಕೋಟೆ

ಕ್ರ.ಸಂ.	ವಾಹನಗಳ ವಿವರ	31-03-2014	31-03-2015	31-03-2016	31-03-2017	31-03-2018	31-03-2019	31-03-2020	31-03-2021	31-03-2022
	ಸಾರಿಗೆಯ ವಾಹನ									
1	ದ್ವಿ ಚಕ್ರ ವಾಹನ	233378	260012	287892	313703	338342	365888	392430	412392	429913
2	ಕಾರುಗಳು	23111	24924	26822	28698	30599	32569	34493	36501	38535
3	ಆಮ್ನಿ ಬಸ್ಸುಗಳು	191	203	219	226	231	240	249	252	256
4	ಟ್ರಾಕ್ಟರ್‌ಗಳು	19738	21322	22816	24330	25790	27376	28956	30818	32886
5	ಟ್ರೈಲರ್‌ಗಳು	19538	20715	21668	22545	23226	24060	24957	26053	27335
6	ನಿರ್ಮಾಣ ಸಾಮಗ್ರಿ ವಾಹನ	21	23	23	26	26	48	92	207	294
7	ಖಾಸಗಿ ಸೇವಾ ವಾಹನ	1	1	1	1	1	1	2	3	3
8	ಇತರೆ ವಾಹನ	406	522	643	770	1024	1366	1577	1693	1879
	ಒಟ್ಟು ಸಾರಿಗೆಯ ವಾಹನ (ಎ)	296384	327722	360084	390299	419239	451548	482756	507919	531101
9	ಸರಕು ವಾಹನ									
ಅ	ಮಲ್ಟಿ ಆಕ್ಸ್ /ಆರ್ಟಿಕ್ಯುಲೇಟಿಡ್ ವಾಹನ	92	92	97	97	98	108	109	121	129
ಆ	ಟ್ರಕ್ ಮತ್ತು ಲಾರಿಗಳು	4795	5148	5451	5745	6013	6480	6791	6893	7150
	ಒಟ್ಟು	4887	5240	5548	5842	6111	6588	6900	7014	7279
10	ಲಘು ಸರಕು ವಾಹನ									
ಅ	ನಾಲ್ಕು ಚಕ್ರಗಳ ವಾಹನ	5929	6625	7355	8003	8731	9674	10665	11125	11934
ಆ	ಮೂರು ಚಕ್ರಗಳ ವಾಹನ	1637	1816	1945	2088	2237	2375	2562	2652	2747
	ಒಟ್ಟು	7566	8441	9300	10091	10968	12049	13227	13777	14681
11	ಬಸ್ಸುಗಳು	3012	3425	3757	4124	4401	4577	4765	4772	4787
	ಒಟ್ಟು	3012	3425	3757	4124	4401	4577	4765	4772	4787
12	ಟ್ಯಾಕ್ಸಿಗಳು									
ಅ	ಮೋಟಾರು ಕ್ಯಾಬ್	1506	1723	2083	2441	2694	3006	3257	3376	3496
ಆ	ಮಾಕ್ಸಿ ಕ್ಯಾಬ್	1268	1356	1443	1523	1593	1634	1662	1675	1683
ಇ	ಇತರೆ ಕ್ಯಾಬ್‌ಗಳು	0	0	0	0	0	0	0	7	7
	ಒಟ್ಟು	2774	3079	3526	3964	4287	4640	4919	5058	5186
13	ಲಘು ಪ್ರಯಾಣಿಕರ ವಾಹನ									
ಅ	3 ಆಸನಗಳ ವಾಹನ	5739	6675	7612	8526	9217	9932	10990	11182	11303
14	ಇತರೆ ವಾಹನ	1407	1514	1631	1801	1941	2060	2106	2148	2218
	ಒಟ್ಟು	7146	8189	9243	10327	11158	11992	13096	13330	13521
	ಒಟ್ಟು ಸಾರಿಗೆ ವಾಹನ (ಬಿ)	25385	28374	31374	34348	36925	39846	42907	43951	45454
	ಒಟ್ಟು (ಸಾರಿಗೆ+ಸಾರಿಗೆಯ ವಾಹನ) (ಎ+ಬಿ)	321769	356096	391458	424647	456164	491394	525663	551870	576555

ಕಾರವಾರ

ಕ್ರ.ಸಂ.	ವಾಹನಗಳ ವಿವರ	31-03-2014	31-03-2015	31-03-2016	31-03-2017	31-03-2018	31-03-2019	31-03-2020	31-03-2021	31-03-2022
	ಸಾರಿಗೆಯ ವಾಹನ									
1	ದ್ವಿ ಚಕ್ರ ವಾಹನ	284046	313252	342418	372131	400644	427690	450553	469331	486956
2	ಕಾರುಗಳು	41733	44119	46440	49096	52163	55083	57747	60798	63922
3	ಆಫ್ ದಿ ಬಸ್ಸುಗಳು	140	147	155	159	163	167	168	172	175
4	ಟ್ರಾಕ್ಟರ್‌ಗಳು	2857	3043	3298	3616	4052	4521	4931	5359	5861
5	ಟ್ರೈಲರ್‌ಗಳು	1078	1209	1370	1578	1782	1983	2232	2436	2608
6	ನಿರ್ಮಾಣ ಸಾಮಗ್ರಿ ವಾಹನ	5	11	12	13	14	37	80	115	156
7	ಖಾಸಗಿ ಸೇವಾ ವಾಹನ	0	0	0	0	0	4	7	7	8
8	ಇತರೆ ವಾಹನ	830	898	1020	1292	1614	1944	2096	2270	2484
	ಒಟ್ಟು ಸಾರಿಗೆಯ ವಾಹನ (ಎ)	330689	362679	394713	427885	460432	491429	517814	540488	562170
9	ಸರಕು ವಾಹನ									
ಅ	ಮಲ್ಟಿ ಆಕ್ಸ್ /ಆರ್ಟಿಕ್ಯುಲೇಟೆಡ್ ವಾಹನ	3	3	3	3	3	4	4	5	5
ಆ	ಟ್ರಕ್ ಮತ್ತು ಲಾರಿಗಳು	9302	9567	9871	9997	10133	10351	10470	10535	10680
	ಒಟ್ಟು	9305	9570	9874	10000	10136	10355	10474	10540	10685
10	ಲಘು ಸರಕು ವಾಹನ									
ಅ	ನಾಲ್ಕು ಚಕ್ರಗಳ ವಾಹನ	7930	8777	9525	10216	10939	11757	12404	12857	13466
ಆ	ಮೂರು ಚಕ್ರಗಳ ವಾಹನ	3634	3718	3814	3913	4019	4128	4206	4260	4304
	ಒಟ್ಟು	11564	12495	13339	14129	14958	15885	16610	17117	17770
11	ಬಸ್ಸುಗಳು									
	ಒಟ್ಟು	2242	2651	3085	3520	3800	3939	4060	4064	4074
12	ಟ್ಯಾಕ್ಸಿಗಳು									
ಅ	ಮೋಟಾರು ಕ್ಯಾಬ್	2573	2936	3225	3651	3983	4291	4529	4670	4879
ಆ	ಮಾನ್ಯ ಕ್ಯಾಬ್	1829	1928	2010	2079	2126	2161	2215	2224	2226
ಇ	ಇತರೆ ಕ್ಯಾಬ್‌ಗಳು	0	0	0	0	0	0	0	28	28
	ಒಟ್ಟು	4402	4864	5235	5730	6109	6452	6744	6922	7133
13	ಲಘು ಪ್ರಯಾಣಿಕರ ವಾಹನ									
ಅ	3 ಆಸನಗಳ ವಾಹನ	8538	8909	9393	9969	10571	11324	12100	12564	13161
14	ಇತರೆ ವಾಹನ	1437	1487	1540	1598	1656	1741	1933	1982	2155
	ಒಟ್ಟು	9975	10396	10933	11567	12227	13065	14033	14546	15316
	ಒಟ್ಟು ಸಾರಿಗೆ ವಾಹನ (ಬಿ)	37488	39976	42466	44946	47230	49696	51921	53189	54978
	ಒಟ್ಟು (ಸಾರಿಗೆ+ಸಾರಿಗೆಯ ವಾಹನ) (ಎ+ಬಿ)	368177	402655	437179	472831	507662	541125	569735	593677	617148

ಕಲಬುರಗಿ

ಕ್ರ.ಸಂ.	ವಾಹನಗಳ ವಿವರ	31-03-2014	31-03-2015	31-03-2016	31-03-2017	31-03-2018	31-03-2019	31-03-2020	31-03-2021	31-03-2022
	ಸಾರಿಗೆಯ ವಾಹನ									
1	ದ್ವಿ ಚಕ್ರ ವಾಹನ	242118	270495	296372	323061	350576	379655	407370	427521	447729
2	ಕಾರುಗಳು	29034	31193	33121	35119	37160	39311	41354	43574	45931
3	ಆಮ್ನಿ ಬಸ್ಸುಗಳು	801	850	874	890	895	898	1023	1113	1216
4	ಟ್ರಾಕ್ಟರ್‌ಗಳು	11945	13089	13932	14886	16060	17296	18489	19838	21569
5	ಟ್ರೈಲರ್‌ಗಳು	7133	7847	8300	8765	9208	9479	9692	8613	8984
6	ನಿರ್ಮಾಣ ಸಾಮಗ್ರಿ ವಾಹನ	6	6	6	7	12	22	56	155	226
7	ಖಾಸಗಿ ಸೇವಾ ವಾಹನ	1	1	1	1	1	1	1	2	2
8	ಇತರೆ ವಾಹನ	518	587	859	1060	1175	1334	1642	3153	3279
	ಒಟ್ಟು ಸಾರಿಗೆಯ ವಾಹನ (ಎ)	291556	324068	353465	383789	415087	447996	479627	503969	528936
9	ಸರಕು ವಾಹನ									
ಅ	ಮಲ್ಟಿ ಆಕ್ಸ್ /ಆರ್ಟಿಕ್ಯುಲೇಟಿಡ್ ವಾಹನ	57	61	80	85	91	93	98	98	98
ಆ	ಟ್ರಕ್ ಮತ್ತು ಲಾರಿಗಳು	15153	15489	15975	16407	16953	17600	18121	18216	18604
	ಒಟ್ಟು	15210	15550	16055	16492	17044	17693	18219	18314	18702
10	ಲಘು ಸರಕು ವಾಹನ									
ಅ	ನಾಲ್ಕು ಚಕ್ರಗಳ ವಾಹನ	5242	5825	6251	6692	7198	7893	8729	9223	9931
ಆ	ಮೂರು ಚಕ್ರಗಳ ವಾಹನ	5587	6098	6552	6986	7496	8027	8419	8569	8701
	ಒಟ್ಟು	10829	11923	12803	13678	14694	15920	17148	17792	18632
11	ಬಸ್ಸುಗಳು	6163	6352	6492	6741	7021	7231	7356	7363	7381
	ಒಟ್ಟು	6163	6352	6492	6741	7021	7231	7356	7363	7381
12	ಟ್ಯಾಕ್ಸಿಗಳು									
ಅ	ಮೋಟಾರು ಕ್ಯಾಬ್	1972	2151	2505	2953	3279	3625	4065	4248	4450
ಆ	ಮಾಕ್ಸಿ ಕ್ಯಾಬ್	1793	1865	1949	2004	2066	2125	2166	2182	2196
ಇ	ಇತರೆ ಕ್ಯಾಬ್‌ಗಳು	0	0	0	0	0	0	0	11	11
	ಒಟ್ಟು	3765	4016	4454	4957	5345	5750	6231	6441	6657
13	ಲಘು ಪ್ರಯಾಣಿಕರ ವಾಹನ									
ಅ	3 ಆಸನಗಳ ವಾಹನ	14661	15315	15958	16562	17264	18001	18762	19101	19684
14	ಇತರೆ ವಾಹನ	5100	5204	5332	5469	5666	5806	5906	5948	6016
	ಒಟ್ಟು	19761	20519	21290	22031	22930	23807	24668	25049	25700
	ಒಟ್ಟು ಸಾರಿಗೆ ವಾಹನ (ಬಿ)	55728	58360	61094	63899	67034	70401	73622	74959	77072
	ಒಟ್ಟು (ಸಾರಿಗೆ+ಸಾರಿಗೆಯ ವಾಹನ) (ಎ+ಬಿ)	347284	382428	414559	447688	482121	518397	553249	578928	606008

ಯಾಜಗರಿ

ಕ್ರ.ಸಂ.	ವಾಹನಗಳ ವಿವರ	31-03-2014	31-03-2015	31-03-2016	31-03-2017	31-03-2018	31-03-2019	31-03-2020	31-03-2021	31-03-2022
	ಸಾರಿಗೆಯ ವಾಹನ									
1	ದ್ವಿ ಚಕ್ರ ವಾಹನ	6613	77976	87842	98319	111717	124574	137553	147547	156437
2	ಕಾರುಗಳು	7108	7816	8471	9167	9896	10582	11262	11902	12567
3	ಆಮ್ನಿ ಬಸ್ಸುಗಳು	185	209	224	240	241	251	289	324	347
4	ಟ್ರಾಕ್ಟರ್‌ಗಳು	7890	9076	9952	10897	12084	13207	14118	15164	16159
5	ಟ್ರೈಲರ್‌ಗಳು	3684	4235	4618	4951	5327	5575	5765	6020	6167
6	ನಿರ್ಮಾಣ ಸಾಮಗ್ರಿ ವಾಹನ	7	12	18	24	32	61	83	158	214
7	ಖಾಸಗಿ ಸೇವಾ ವಾಹನ	0	1	1	1	1	3	3	4	4
8	ಇತರೆ ವಾಹನ	178	246	433	552	685	1001	1251	1359	1545
	ಒಟ್ಟು ಸಾರಿಗೆಯ ವಾಹನ (ಎ)	85165	99571	111559	124151	139983	155254	170324	182478	193440
9	ಸರಕು ವಾಹನ									
ಅ	ಮಲ್ಟಿ ಆಕ್ಸಲ್ /ಆರ್ಟಿಕ್ಯುಲೇಟೆಡ್ ವಾಹನ	3	3	4	4	4	4	4	4	4
ಆ	ಟ್ರಕ್ ಮತ್ತು ಲಾರಿಗಳು	1711	1826	1946	2044	2170	2319	2446	2505	2579
	ಒಟ್ಟು	1714	1829	1950	2048	2174	2323	2450	2509	2583
10	ಲಘು ಸರಕು ವಾಹನ									
ಅ	ನಾಲ್ಕು ಚಕ್ರಗಳ ವಾಹನ	2207	2615	2880	3080	3463	3899	4459	4783	5286
ಆ	ಮೂರು ಚಕ್ರಗಳ ವಾಹನ	844	936	1002	1070	1137	1222	1311	1348	1392
	ಒಟ್ಟು	3051	3551	3882	4150	4600	5121	5770	6131	6678
11	ಬಸ್ಸುಗಳು	1213	1301	1380	1458	1556	1638	1740	1742	1746
	ಒಟ್ಟು	1213	1301	1380	1458	1556	1638	1740	1742	1746
12	ಟ್ಯಾಕ್ಸಿಗಳು									
ಅ	ಮೋಟಾರು ಕ್ಯಾಬ್	618	724	995	1287	1511	1708	1953	2074	2128
ಆ	ಮಾಕ್ಸಿ ಕ್ಯಾಬ್	442	493	524	546	593	635	657	662	664
ಇ	ಇತರೆ ಕ್ಯಾಬ್‌ಗಳು	0	0	0	0	0	0	0	0	0
	ಒಟ್ಟು	1060	1217	1519	1833	2104	2343	2610	2736	2792
13	ಲಘು ಪ್ರಯಾಣಿಕರ ವಾಹನ									
ಅ	3 ಆಸನಗಳ ವಾಹನ	7072	7939	8726	9265	9708	10400	11182	11387	11534
14	ಇತರೆ ವಾಹನ	350	394	446	506	567	614	623	650	689
	ಒಟ್ಟು	7422	8333	9172	9771	10275	11014	11805	12037	12223
	ಒಟ್ಟು ಸಾರಿಗೆ ವಾಹನ (ಬಿ)	14460	16231	17903	19260	20709	22439	24375	25155	26022
	ಒಟ್ಟು (ಸಾರಿಗೆ+ಸಾರಿಗೆಯ ವಾಹನ) (ಎ+ಬಿ)	99625	115802	129462	143411	160692	177693	194699	207633	219462

ರಾಯಚೂರು

ಕ್ರ.ಸಂ.	ವಾಹನಗಳ ವಿವರ	31-03-2014	31-03-2015	31-03-2016	31-03-2017	31-03-2018	31-03-2019	31-03-2020	31-03-2021	31-03-2022
	ಸಾರಿಗೆಯ ವಾಹನ									
1	ದ್ವಿ ಚಕ್ರ ವಾಹನ	182483	209325	234028	258645	286813	314471	339547	358529	376578
2	ಕಾರುಗಳು	14809	16585	18286	19870	21488	23126	24527	26167	27822
3	ಆಮ್ನಿ ಬಸ್ಸುಗಳು	258	284	303	320	328	362	451	529	567
4	ಟ್ರಾಕ್ಟರ್‌ಗಳು	21923	24082	25441	27032	28872	30717	32120	33990	36436
5	ಟ್ರೈಲರ್‌ಗಳು	7587	8204	8672	9100	9659	10046	10351	10599	11031
6	ನಿರ್ಮಾಣ ಸಾಮಗ್ರಿ ವಾಹನ	16	25	31	39	43	63	90	128	180
7	ಖಾಸಗಿ ಸೇವಾ ವಾಹನ	1	1	1	1	1	1	1	1	1
8	ಇತರೆ ವಾಹನ	282	319	402	457	563	797	1053	1408	1595
	ಒಟ್ಟು ಸಾರಿಗೆಯ ವಾಹನ (ಎ)	227359	258825	287164	315464	347767	379583	408140	431351	454210
9	ಸರಕು ವಾಹನ									
ಅ	ಮಲ್ಟಿ ಆಕ್ಸ್ /ಆರ್ಟಿಕ್ಯುಲೇಟಿಡ್ ವಾಹನ	10	10	10	10	10	10	10	13	13
ಆ	ಟ್ರಕ್ ಮತ್ತು ಲಾರಿಗಳು	4886	5052	5200	5374	5536	5793	5925	6012	6182
	ಒಟ್ಟು	4896	5062	5210	5384	5546	5803	5935	6025	6195
10	ಲಘು ಸರಕು ವಾಹನ									
ಅ	ನಾಲ್ಕು ಚಕ್ರಗಳ ವಾಹನ	7302	8375	9004	9413	9961	10595	11521	12053	12653
ಆ	ಮೂರು ಚಕ್ರಗಳ ವಾಹನ	1796	2074	2237	2376	2509	2632	2735	2813	2851
	ಒಟ್ಟು	9098	10449	11241	11789	12470	13227	14256	14866	15504
11	ಬಸ್ಸುಗಳು	1976	2102	2225	2348	2543	2642	2697	2699	2708
	ಒಟ್ಟು	1976	2102	2225	2348	2543	2642	2697	2699	2708
12	ಟ್ಯಾಕ್ಸಿಗಳು									
ಅ	ಮೋಟಾರು ಕ್ಯಾಬ್	901	1113	1427	1759	1982	2313	2640	2761	2856
ಆ	ಮಾಕ್ಸಿ ಕ್ಯಾಬ್	926	1001	1087	1167	1211	1268	1292	1300	1311
ಇ	ಇತರೆ ಕ್ಯಾಬ್‌ಗಳು	0	0	0	0	0	0	0	0	0
	ಒಟ್ಟು	1827	2114	2514	2926	3193	3581	3932	4071	4177
13	ಲಘು ಪ್ರಯಾಣಿಕರ ವಾಹನ									
ಅ	3 ಆಸನಗಳ ವಾಹನ	4263	5093	5620	6095	6545	7057	7877	8071	8207
14	ಇತರೆ ವಾಹನ	577	646	682	753	837	892	959	964	1085
	ಒಟ್ಟು	4840	5739	6302	6848	7382	7949	8836	9035	9292
	ಒಟ್ಟು ಸಾರಿಗೆ ವಾಹನ (ಬಿ)	22637	25466	27492	29295	31134	33202	35656	36696	37876
	ಒಟ್ಟು (ಸಾರಿಗೆ+ಸಾರಿಗೆಯ ವಾಹನ) (ಎ+ಬಿ)	249996	284291	314656	344759	378901	412785	443796	468047	492086

ಬಿಜ್ಜಿ

ಕ್ರ.ಸಂ.	ವಾಹನಗಳ ವಿವರ	31-03-2014	31-03-2015	31-03-2016	31-03-2017	31-03-2018	31-03-2019	31-03-2020	31-03-2021	31-03-2022
	ಸಾರಿಗೆಯ ವಾಹನ									
1	ದ್ವಿ ಚಕ್ರ ವಾಹನ	34159	374161	407412	440881	473748	510220	546506	578793	607389
2	ಕಾರುಗಳು	40323	43008	45561	48320	50990	53818	56430	59390	62614
3	ಆಫಿಸ್ ಬಸ್ಸುಗಳು	95	104	109	111	112	179	243	321	327
4	ಟ್ರಾಕ್ಟರ್‌ಗಳು	19634	21277	22910	24510	25851	27503	29387	31709	34161
5	ಟ್ರೈಲರ್‌ಗಳು	11722	12267	12837	13537	13992	14379	14815	15289	15786
6	ನಿರ್ಮಾಣ ಸಾಮಗ್ರಿ ವಾಹನ	28	29	32	47	64	94	150	234	364
7	ಖಾಸಗಿ ಸೇವಾ ವಾಹನ	0	0	0	0	0	0	16	17	23
8	ಇತರೆ ವಾಹನ	1091	1153	1325	1526	1874	2411	2627	3070	3381
	ಒಟ್ಟು ಸಾರಿಗೆಯ ವಾಹನ (ಎ)	414052	451999	490186	528932	566631	608604	650174	688823	724045
9	ಸರಕು ವಾಹನ									
ಅ	ಮಲ್ಟಿ ಆಕ್ಸ್ /ಆರ್ಟಿಕ್ಯುಲೇಟಿಡ್ ವಾಹನ	172	190	213	294	353	443	527	618	719
ಆ	ಟ್ರಕ್ ಮತ್ತು ಲಾರಿಗಳು	21393	21945	22927	24449	25176	26825	28044	28377	29535
	ಒಟ್ಟು	21565	22135	23140	24743	25529	27268	28571	28995	30254
10	ಲಘು ಸರಕು ವಾಹನ									
ಅ	ನಾಲ್ಕು ಚಕ್ರಗಳ ವಾಹನ	9171	10364	11417	12258	13291	14783	16340	17473	19070
ಆ	ಮೂರು ಚಕ್ರಗಳ ವಾಹನ	2235	2357	2473	2571	2677	2815	3014	3156	3315
	ಒಟ್ಟು	11406	12721	13890	14829	15968	17598	19354	20629	22385
11	ಬಸ್ಸುಗಳು	4782	4929	5111	5291	5587	5818	5987	6007	6048
	ಒಟ್ಟು	4782	4929	5111	5291	5587	5818	5987	6007	6048
12	ಟ್ಯಾಕ್ಸಿಗಳು									
ಅ	ಮೋಟಾರು ಕ್ಯಾಬ್	2493	2787	3145	3559	3878	4374	4771	4865	5029
ಆ	ಮಾಕ್ಸಿ ಕ್ಯಾಬ್	1936	2102	2249	2369	2437	2523	2626	2658	2687
ಇ	ಇತರೆ ಕ್ಯಾಬ್‌ಗಳು	0	0	0	0	0	0	0	0	0
	ಒಟ್ಟು	4429	4889	5394	5928	6315	6897	7397	7523	7716
13	ಲಘು ಪ್ರಯಾಣಿಕರ ವಾಹನ									
ಅ	3 ಆಸನಗಳ ವಾಹನ	11580	11969	12530	12952	13074	13383	14882	15360	16002
14	ಇತರೆ ವಾಹನ	4554	4744	4920	5115	5313	5582	5830	5949	6157
	ಒಟ್ಟು	16134	16713	17450	18067	18387	18965	20712	21309	22159
	ಒಟ್ಟು ಸಾರಿಗೆ ವಾಹನ (ಬಿ)	58316	61387	64985	68858	71786	76546	82021	84463	88562
	ಒಟ್ಟು (ಸಾರಿಗೆ+ಸಾರಿಗೆಯ ವಾಹನ) (ಎ+ಬಿ)	472368	513386	555171	597790	638417	685150	732195	773286	812607

ಕೊಪ್ಪಳ

ಕ್ರ.ಸಂ.	ವಾಹನಗಳ ವಿವರ	31-03-2014	31-03-2015	31-03-2016	31-03-2017	31-03-2018	31-03-2019	31-03-2020	31-03-2021	31-03-2022
	ಸಾರಿಗೆಯ ವಾಹನ									
1	ದ್ವಿ ಚಕ್ರ ವಾಹನ	136118	153413	170951	188573	206536	226519	246445	261733	276172
2	ಕಾರುಗಳು	15262	16330	17322	18334	19291	20266	21195	22312	23442
3	ಆಮ್ನಿ ಬಸ್ಸುಗಳು	164	172	180	184	186	209	232	264	266
4	ಟ್ರಾಕ್ಟರ್‌ಗಳು	14099	15544	16686	17929	18952	20001	21001	22294	23820
5	ಟ್ರೈಲರ್‌ಗಳು	5783	6258	6707	7166	7493	7772	8085	8424	8762
6	ನಿರ್ಮಾಣ ಸಾಮಗ್ರಿ ವಾಹನ	1	1	1	3	4	14	29	67	119
7	ಖಾಸಗಿ ಸೇವಾ ವಾಹನ	0	0	0	0	0	1	4	5	5
8	ಇತರೆ ವಾಹನ	306	339	435	552	897	1138	1280	1355	1396
	ಒಟ್ಟು ಸಾರಿಗೆಯ ವಾಹನ (ಎ)	171733	192057	212282	232741	253359	275920	298271	316454	333982
9	ಸರಕು ವಾಹನ									
ಅ	ಮಲ್ಟಿ ಆಕ್ಸಲ್ /ಆರ್ಟಿಕ್ಯುಲೇಟೆಡ್ ವಾಹನ	9	9	15	16	16	16	16	16	16
ಆ	ಟ್ರಕ್ ಮತ್ತು ಲಾರಿಗಳು	3729	3883	4072	4266	4390	4608	4787	4856	5057
	ಒಟ್ಟು	3738	3892	4087	4282	4406	4624	4803	4872	5073
10	ಲಘು ಸರಕು ವಾಹನ									
ಅ	ನಾಲ್ಕು ಚಕ್ರಗಳ ವಾಹನ	3677	4192	4575	4929	5372	5921	6550	6899	7378
ಆ	ಮೂರು ಚಕ್ರಗಳ ವಾಹನ	1407	1614	1798	1940	2124	2381	2585	2649	2755
	ಒಟ್ಟು	5084	5806	6373	6869	7496	8302	9135	9548	10133
11	ಬಸ್ಸುಗಳು	1664	1853	1988	2104	2283	2389	2463	2467	2474
	ಒಟ್ಟು	1664	1853	1988	2104	2283	2389	2463	2467	2474
12	ಟ್ಯಾಕ್ಸಿಗಳು									
ಅ	ಮೋಟಾರು ಕ್ಯಾಬ್	1232	1399	1672	2009	2185	2414	2577	2657	2740
ಆ	ಮಾಕ್ಸಿ ಕ್ಯಾಬ್	918	985	1031	1080	1097	1127	1147	1155	1159
ಇ	ಇತರೆ ಕ್ಯಾಬ್‌ಗಳು	0	0	0	0	0	0	0	1	1
	ಒಟ್ಟು	2150	2384	2703	3089	3282	3541	3724	3813	3900
13	ಲಘು ಪ್ರಯಾಣಿಕರ ವಾಹನ									
ಅ	3 ಆಸನಗಳ ವಾಹನ	1946	2059	2192	2348	2491	2606	2733	2760	2806
14	ಇತರೆ ವಾಹನ	1650	1746	1887	2021	2174	2400	2555	2720	2829
	ಒಟ್ಟು	3596	3805	4079	4369	4665	5006	5288	5480	5635
	ಒಟ್ಟು ಸಾರಿಗೆ ವಾಹನ (ಬಿ)	16232	17740	19230	20713	22132	23862	25413	26180	27215
	ಒಟ್ಟು (ಸಾರಿಗೆ+ಸಾರಿಗೆಯ ವಾಹನ) (ಎ+ಬಿ)	187965	209797	231512	253454	275491	299782	323684	342634	361197

ಬೀದರ್

ಕ್ರ.ಸಂ.	ವಾಹನಗಳ ವಿವರ	31-03-2014	31-03-2015	31-03-2016	31-03-2017	31-03-2018	31-03-2019	31-03-2020	31-03-2021	31-03-2022
	ಸಾರಿಗೆಯ ವಾಹನ									
1	ದ್ವಿ ಚಕ್ರ ವಾಹನ	138696	155956	171786	187552	203925	222667	241680	256831	270891
2	ಕಾರುಗಳು	13642	14666	15567	16516	17535	18612	19739	21159	22386
3	ಆಮ್ನಿ ಬಸ್ಸುಗಳು	492	523	540	552	555	562	610	652	682
4	ಟ್ರಾಕ್ಟರ್‌ಗಳು	6331	6850	7193	7711	8180	8824	9386	10200	10956
5	ಟ್ರೈಲರ್‌ಗಳು	3800	4128	4354	4698	4913	5150	5365	5589	5760
6	ನಿರ್ಮಾಣ ಸಾಮಗ್ರಿ ವಾಹನ	4	4	4	4	4	8	16	45	87
7	ಖಾಸಗಿ ಸೇವಾ ವಾಹನ	0	0	0	0	0	0	3	3	3
8	ಇತರೆ ವಾಹನ	137	151	164	197	272	412	481	509	545
	ಒಟ್ಟು ಸಾರಿಗೆಯ ವಾಹನ (ಎ)	163102	182278	199608	217230	235384	256235	277280	294988	311310
9	ಸರಕು ವಾಹನ									
ಅ	ಮಲ್ಟಿ ಆಕ್ಸಲ್ /ಆರ್ಟಿಕ್ಯುಲೇಟಿಡ್ ವಾಹನ	66	66	68	71	74	75	75	76	76
ಆ	ಟ್ರಕ್ ಮತ್ತು ಲಾರಿಗಳು	10671	11080	11594	12093	12592	13102	13278	13327	13494
	ಒಟ್ಟು	10737	11146	11662	12164	12666	13177	13353	13403	13570
10	ಲಘು ಸರಕು ವಾಹನ									
ಅ	ನಾಲ್ಕು ಚಕ್ರಗಳ ವಾಹನ	4930	5295	5589	5861	6160	6571	7083	7441	7749
ಆ	ಮೂರು ಚಕ್ರಗಳ ವಾಹನ	1813	1958	2114	2270	2459	2694	2906	3107	3296
	ಒಟ್ಟು	6743	7253	7703	8131	8619	9265	9989	10548	11045
11	ಬಸ್ಸುಗಳು									
	ಒಟ್ಟು	2735	2843	2979	3120	3366	3571	3655	3657	3665
12	ಟ್ಯಾಕ್ಸಿಗಳು									
ಅ	ಮೋಟಾರು ಕ್ಯಾಬ್	1186	1246	1389	1515	1643	1822	1968	2108	2203
ಆ	ಮಾಕ್ಸಿ ಕ್ಯಾಬ್	1201	1248	1284	1299	1318	1351	1375	1381	1383
ಇ	ಇತರೆ ಕ್ಯಾಬ್‌ಗಳು	0	0	0	0	0	0	0	12	12
	ಒಟ್ಟು	2387	2494	2673	2814	2961	3173	3343	3501	3598
13	ಲಘು ಪ್ರಯಾಣಿಕರ ವಾಹನ									
ಅ	3 ಆಸನಗಳ ವಾಹನ	5046	5548	6318	6807	7092	7536	8308	8451	8626
14	ಇತರೆ ವಾಹನ	435	479	526	564	645	721	767	822	870
	ಒಟ್ಟು	5481	6027	6844	7371	7737	8257	9075	9273	9496
	ಒಟ್ಟು ಸಾರಿಗೆ ವಾಹನ (ಬಿ)	28083	29763	31861	33600	35349	37443	39415	40382	41374
	ಒಟ್ಟು (ಸಾರಿಗೆ+ಸಾರಿಗೆಯ ವಾಹನ) (ಎ+ಬಿ)	191185	212041	231469	250830	270733	293678	316695	335370	352684

35. ಕರ್ನಾಟಕದಲ್ಲಿ ಕಳೆದ 9 ವರ್ಷಗಳಲ್ಲಿ ನೋಂದಣಿಯಾಗಿ ಚಾಲ್ತಿಯಲ್ಲಿರುವ ವರ್ಗಾವಣಾ ವಾಹನಗಳ ವಿವರಗಳು (ಸಂಖ್ಯೆ)

ಕ್ರ.ಸಂ.	ವಾಹನಗಳ ವಿವರ	31-03-2014	31-03-2015	31-03-2016	31-03-2017	31-03-2018	31-03-2019	31-03-2020	31-03-2021	31-03-2022
	ಸಾರಿಗೆಯ ವಾಹನ									
1	ದ್ವಿ ಚಕ್ರ ವಾಹನ	11188653	12397634	13629768	14873719	16082941	17349313	18510879	19362961	20163255
2	ಕಾರುಗಳು	2590056	2778220	2970738	3174169	3378183	3576304	3756773	3937889	4137587
3	ಆಮ್ನಿ ಬಸ್ಸುಗಳು	13410	13954	14432	14764	14965	15540	16106	16520	16779
4	ಟ್ರಾಕ್ಟರ್‌ಗಳು	380076	413904	446538	480329	513792	551128	586998	631147	678968
5	ಟ್ರೈಲರ್‌ಗಳು	229002	248731	267335	285364	300150	312563	325120	336333	352065
6	ನಿರ್ಮಾಣ ಸಾಮಗ್ರಿ ವಾಹನ	808	899	1006	1165	1394	2437	4801	7889	10514
7	ಖಾಸಗಿ ಸೇವಾ ವಾಹನ	451	476	490	510	522	859	1453	1577	1663
8	ಇತರೆ ವಾಹನ	43972	47629	53896	61313	71212	81001	88501	97559	103697
	ಒಟ್ಟು ಸಾರಿಗೆಯ ವಾಹನ (ಎ)	14446428	15901447	17384203	18891333	20363159	21889145	23290631	24391875	25464528
9	ಸರಕು ವಾಹನ									
ಅ	ಮಲ್ಟಿ ಆಕ್ಸ್ /ಆರ್ಟಿಕ್ಯುಲೇಟಿಡ್ ವಾಹನ	12711	13220	14316	16034	18162	19001	19440	19656	20047
ಆ	ಟ್ರಕ್ ಮತ್ತು ಲಾರಿಗಳು	390402	404536	420554	436006	448947	469081	485207	491633	505026
	ಒಟ್ಟು	403113	417756	434870	452040	467109	488082	504647	511289	525073
10	ಲಘು ಸರಕು ವಾಹನ									
ಅ	ನಾಲ್ಕು ಚಕ್ರಗಳ ವಾಹನ	339138	371374	402488	429693	461687	502897	543372	567418	599232
ಆ	ಮೂರು ಚಕ್ರಗಳ ವಾಹನ	143427	152091	160553	169112	177777	188222	197879	203118	209647
	ಒಟ್ಟು	482565	523465	563041	598805	639464	691119	741251	770536	808879
11	ಬಸ್ಸುಗಳು	204463	213804	222649	232756	243373	254646	263097	263857	265396
	ಒಟ್ಟು	204463	213804	222649	232756	243373	254646	263097	263857	265396
12	ಟ್ಯಾಕ್ಸಿಗಳು									
ಅ	ಮೋಟಾರು ಕ್ಯಾಬ್	169678	189246	226768	267703	290250	313913	334497	338842	343327
ಆ	ಮಾಕ್ಸಿ ಕ್ಯಾಬ್	86372	91872	98204	103329	107073	111137	114977	115363	115715
ಇ	ಇತರೆ ಕ್ಯಾಬ್‌ಗಳು	2	13	15	20	22	27	45	305	305
	ಒಟ್ಟು	256052	281131	324987	371052	397345	425077	449519	454510	459347
13	ಲಘು ಪ್ರಯಾಣಿಕರ ವಾಹನ									
ಅ	3 ಆಸನಗಳ ವಾಹನ	512867	543943	577115	608527	638898	682232	723832	732750	744541
14	ಇತರೆ ವಾಹನ	73442	77304	81263	86291	91763	111686	144637	149300	156688
	ಒಟ್ಟು	586309	621247	658378	694818	730661	793918	868469	882050	901229
	ಒಟ್ಟು ಸಾರಿಗೆ ವಾಹನ (ಬಿ)	1932502	2057403	2203925	2349471	2477952	2652842	2826983	2882242	2959924
	ಒಟ್ಟು (ಸಾರಿಗೆ+ಸಾರಿಗೆಯ) (ಎ+ಬಿ)	16378930	17958850	19588128	21240804	22841111	24541987	26117614	27274117	28424452

36. ಕರ್ನಾಟಕ ರಾಜ್ಯ ಮತ್ತು ಬೆಂಗಳೂರು ಮಹಾನಗರದಲ್ಲಿ ಕಳೆದ 12 ವರ್ಷಗಳಲ್ಲಿ (2010-11 ರಿಂದ 2021-22) ನೋಂದಣಿಯಾಗಿ ಚಾಲ್ತಿಯಲ್ಲಿರುವ ವಾಹನಗಳ ವಿವರಗಳು (ಸಂಚಿತ)

ಕ್ರ.ಸಂ	ವರ್ಷ	ಬೆಂಗಳೂರು ಮಹಾನಗರ	ಕರ್ನಾಟಕ ರಾಜ್ಯ
1.	2010-11	4548048	12206782
2	2011-12	5033002	13528553
3	2012-13	5526860	14938915
4	2013-14	6022821	16378930
5	2014-15	6575589	17958850
6	2015-16	7161476	19588128
7	2016-17	7785949	21240804
8	2017-18	8383338	22841111
9	2018-19	9027416	24541987
10	2019-20	9638362	26117614
11	2020-21	10010588	27274117
12	2021-22	10409289	28424452

37. 31.03.2022 ರ ಅಂತ್ಯಕ್ಕೆ ಬೆಂಗಳೂರು ಮಹಾನಗರ ಮತ್ತು ಕರ್ನಾಟಕ ರಾಜ್ಯದಲ್ಲಿರುವ 15 ವರ್ಷ ಮೇಲ್ಪಟ್ಟು ಹಳೆಯವಾದ ವಾಹನಗಳ ವಿವರಗಳು

ಕ್ರ. ಸಂ.	ವಾಹನಗಳ ವಿವರ	ಬೆಂಗಳೂರು ನಗರ ವಿಭಾಗ	ಕರ್ನಾಟಕ ರಾಜ್ಯ
	ಸಾರಿಗೆಯ ವಾಹನ		
1	ದ್ವಿ ಚಕ್ರ ವಾಹನ	1774820	5194956
2	ಕಾರುಗಳು	594137	1253062
3	ಆಮ್ನಿ ಬಸ್ಸುಗಳು	9965	18903
4	ಟ್ರಾಕ್ಟರ್‌ಗಳು	20023	199299
5	ಟ್ರೈಲರ್‌ಗಳು	5030	125948
6	ನಿರ್ಮಾಣ ಸಾಮಗ್ರಿ ವಾಹನ	59	165
7	ಖಾಸಗಿ ಸೇವಾ ವಾಹನ	55	470
8	ಇತರೆ ವಾಹನ	10697	22325
	ಒಟ್ಟು ಸಾರಿಗೆಯ ವಾಹನ (ಎ)	2414786	6815128
9	ಸರಕು ವಾಹನ		
ಅ	ಮಲ್ಟಿ ಆಕ್ಸಲ್ /ಆರ್ಟಿಕ್ಯುಲೇಟಿಡ್ ವಾಹನ	6492	8724
ಆ	ಟ್ರೈಕ್ ಮತ್ತು ಲಾರಿಗಳು	101912	274621
	ಒಟ್ಟು	108404	283345
10	ಲಘು ಸರಕು ವಾಹನ		
ಅ	ನಾಲ್ಕು ಚಕ್ರಗಳ ವಾಹನ	94057	261861
ಆ	ಮೂರು ಚಕ್ರಗಳ ವಾಹನ	31502	77816
	ಒಟ್ಟು	125559	339677
11	ಬಸ್ಸುಗಳು	19532	61045
	ಒಟ್ಟು	19532	61045
12	ಟ್ರಾಕ್ಟರ್‌ಗಳು		
ಅ	ಮೋಟಾರು ಕ್ಯಾಬ್	38276	67147
ಆ	ಮ್ಯಾನ್ ಕ್ಯಾಬ್	23314	47540
ಇ	ಇತರೆ ಕ್ಯಾಬ್‌ಗಳು	0	1
	ಒಟ್ಟು	61590	114688
13	ಲಘು ಪ್ರಯಾಣಿಕರ ವಾಹನ		
ಅ	3 ಆಸನಗಳ ವಾಹನ	133870	310002
14	ಇತರೆ ವಾಹನ	38116	84357
	ಒಟ್ಟು	171986	394359
	ಒಟ್ಟು ಸಾರಿಗೆ ವಾಹನ (ಬಿ)	487071	1193114
	ಒಟ್ಟು (ಸಾರಿಗೆ+ಸಾರಿಗೆಯ ವಾಹನ) (ಎ+ಬಿ)	2901857	8008242

38. 2021-22 ನೇ ಸಾಲಿನಲ್ಲಿ ನೀಡಲಾದ ಢುತ್ತು ದಿನಾಂಕ:31-03-2022ರ ಅಂತ್ಯಕ್ಕೆ ಕರ್ನಾಟಕ ರಾಜ್ಯದಲ್ಲಿನ ರಹದಾರಿಗಲ ವಿವರಗಲ. ಒಂಟಿ ಸಾರಿಗೆ ಅಯುಕ್ತರ ಕಛೀರಿ (ಬೆಂಗಲೂರು ನಗರ ವಿಭಾಗ) 2021-22 ನೇ ಸಾಲಿನ ರಹದಾರಿಗಲ ವಿವರ

ಕ್ರ. ಸಂ	ಕಛೀರಿ ಹೆಸರು	ವಾಹನ ವರ್ಗ	2021-22ನೇ ಸಾಲಿನಲ್ಲಿ ನೀಡಲಾದ ರಹದಾರಿಗಲ ಸಂಖ್ಯೆ	31.03.2022 ರ ಅಂತ್ಯಕ್ಕೆ ಒಟ್ಟು ರಹದಾರಿಗಲ ಸಂಖ್ಯೆ
1	ಬೆಂಗಲೂರು (ಕೇಂದ್ರ)	ಸರಕು ಸಾಗಣೆ	5293	22993
		ಢುಜಲು ವಾಹನ	0	253
		ಒಪ್ಪಂದ ವಾಹನ	0	0
		ಪಿ.ಎಸ್.ವಿ.	44	200
		ಎ.ಐ.ಟಿ.ಓ.ಬಿ.	0	0
		ಛ್ರಾಕ್ಟಿ	596	5176
		ಒಟ್ಟು	5937	28950
2	ಬೆಂಗಲೂರು (ಪಶ್ಚಿಢು)	ಸರಕು ಸಾಗಣೆ	1531	21312
		ಢುಜಲು ವಾಹನ	0	0
		ಒಪ್ಪಂದ ವಾಹನ	0	0
		ಪಿ.ಎಸ್.ವಿ.	15	18
		ಎ.ಐ.ಟಿ.ಓ.ಬಿ.	0	0
		ಛ್ರಾಕ್ಟಿ	1627	17360
		ಒಟ್ಟು	3214	38761
3	ಬೆಂಗಲೂರು (ಪೂರ್ವ)	ಸರಕು ಸಾಗಣೆ	486	15502
		ಢುಜಲು ವಾಹನ	0	0
		ಒಪ್ಪಂದ ವಾಹನ	0	0
		ಪಿ.ಎಸ್.ವಿ.	6	96
		ಎ.ಐ.ಟಿ.ಓ.ಬಿ.	0	0
		ಛ್ರಾಕ್ಟಿ	2169	46081
		ಒಟ್ಟು	2703	62095

ಕ್ರ. ಸಂ	ಕಛೇರಿ ಹೆಸರು	ವಾಹನ ವರ್ಗ	2021-22ನೇ ಸಾಲಿನಲ್ಲಿ ನೀಡಲಾದ ರಹದಾರಿಗಳ ಸಂಖ್ಯೆ	30.03.2022 ರ ಅಂತ್ಯಕ್ಕೆ ಒಟ್ಟು ರಹದಾರಿಗಳ ಸಂಖ್ಯೆ
7	ದೇವನಹಳ್ಳಿ	ಸರಕು ಸಾಗಣೆ	539	11189
		ಮಜಲು ವಾಹನ	0	0
		ಒಪ್ಪಂದ ವಾಹನ	0	0
		ಪಿ.ಎಸ್.ವಿ.	24	524
		ಎ.ಐ.ಟಿ.ಓ.ಬಿ.	0	0
		ಟ್ರಾಕ್ಟೊರ್	154	2086
		ಇ.ಐ.ಬಿ.	58	195
		ಒಟ್ಟು	775	13994
		ಸರಕು ಸಾಗಣೆ	947	3182
		ಮಜಲು ವಾಹನ	0	0
8	ಯಲಹಂಕ	ಒಪ್ಪಂದ ವಾಹನ	0	0
		ಪಿ.ಎಸ್.ವಿ.	12	38
		ಎ.ಐ.ಟಿ.ಓ.ಬಿ.	0	0
		ಟ್ರಾಕ್ಟೊರ್	655	2027
		ಇ.ಐ.ಬಿ.	84	549
		ಒಟ್ಟು	1698	5796
		ಸರಕು ಸಾಗಣೆ	4421	39698
		ಮಜಲು ವಾಹನ	0	0
		ಒಪ್ಪಂದ ವಾಹನ	0	0
		ಪಿ.ಎಸ್.ವಿ.	182	1928
9	ಎಲೆಕ್ಟ್ರಾನಿಕ್ ಸಿಟಿ	ಎ.ಐ.ಟಿ.ಓ.ಬಿ.	2	223
		ಟ್ರಾಕ್ಟೊರ್	336	14872
		ಇ.ಐ.ಬಿ.	14	1083
		ಒಟ್ಟು	4955	57804

ಕ್ರ. ಸಂ	ಕಛೇರಿ ಹೆಸರು	ವಾಹನ ವರ್ಗ	2021-22ನೇ ಸಾಲಿನಲ್ಲಿ ನೀಡಲಾದ ರಹದಾರಿಗಳ ಸಂಖ್ಯೆ	30.03.2022 ರ ಅಂತ್ಯಕ್ಕೆ ಒಟ್ಟು ರಹದಾರಿಗಳ ಸಂಖ್ಯೆ
10	ಕೆ.ಆರ್.ಪುರ	ಸರಕು ಸಾಗಣೆ	1710	10291
		ಮಜಲು ವಾಹನ	22	126
		ಒಪ್ಪಂದ ವಾಹನ	0	0
		ಪಿ.ಎಸ್.ವಿ.	24	290
		ಎ.ಐ.ಟಿ.ಓ.ಬಿ.	0	0
		ಟ್ರಾಕ್ಟರ್	504	8149
		ಇ.ಐ.ಬಿ.	30	2735
		ಒಟ್ಟು	2290	21591
		ಸರಕು ಸಾಗಣೆ	0	0
		ಮಜಲು ವಾಹನ	853	121803
11	ಆ.ರಿ.ರ.ಮತ್ತು ರಾ.ಸಾ.ಪ್ರಾ. ಶಾಂತಿನಗರ	ಒಪ್ಪಂದ ವಾಹನ	0	0
		ಪಿ.ಎಸ್.ವಿ.	0	0
		ಎ.ಐ.ಟಿ.ಓ.ಬಿ.	0	0
		ಟ್ರಾಕ್ಟರ್	0	0
		ಇ.ಐ.ಬಿ.	0	0
		ಒಟ್ಟು	853	121803
		ಸರಕು ಸಾಗಣೆ	998	2784
		ಮಜಲು ವಾಹನ	0	0
		ಒಪ್ಪಂದ ವಾಹನ	0	0
		ಪಿ.ಎಸ್.ವಿ.	32	152
12	ಚಂದಾಪುರ	ಎ.ಐ.ಟಿ.ಓ.ಬಿ.	0	0
		ಟ್ರಾಕ್ಟರ್	139	547
		ಇ.ಐ.ಬಿ.	32	203
		ಒಟ್ಟು	1201	3686
		ಸರಕು ಸಾಗಣೆ	19361	146390
		ಮಜಲು ವಾಹನ	877	122184
		ಒಪ್ಪಂದ ವಾಹನ	2361	16889
		ಪಿ.ಎಸ್.ವಿ.	583	4715
		ಎ.ಐ.ಟಿ.ಓ.ಬಿ.	2	223
		ಟ್ರಾಕ್ಟರ್	8668	110326
ಒಟ್ಟು	ಇ.ಐ.ಬಿ.	447	6036	
	ಒಟ್ಟು	32299	406763	

ಜಂಟಿ ಸಾರಿಗೆ ಅಯುಕ್ತರು, ಬೆಂಗಳೂರು ಗ್ರಾಮಾಂತರ ವಿಭಾಗದ 2021-22 ನೇ ಸಾಲಿನ ರಹದಾರಿಗಳ ವಿವರ

ಕ್ರ. ಸಂ	ಕಛೇರಿ ಹೆಸರು	ವಾಹನ ವರ್ಗ	2021-22ನೇ ಸಾಲಿನಲ್ಲಿ ನೀಡಲಾದ ರಹದಾರಿಗಳ ಸಂಖ್ಯೆ	30.03.2022 ರ ಅಂತ್ಯಕ್ಕೆ ಒಟ್ಟು ರಹದಾರಿಗಳ ಸಂಖ್ಯೆ		
1	ಪ್ರಾಸಾಅ ತುಮಕೂರು	ಸರಕು ಸಾಗಾಣೆ	1606	25594		
		ಮಜಲು ವಾಹನ	0	618		
		ಒಪ್ಪಂದ ವಾಹನ	0	0		
		ಪಿ.ಎಸ್.ವಿ	8	573		
		ಎ.ಐ.ಟಿ.ಒ.ಬಿ	0	0		
		ಟ್ರ್ಯಾಕ್ಟರ್	528	8745		
		ಇ.ಐ.ಬಿ	33	1123		
		ಒಟ್ಟು	2175	36653		
		2	ಪ್ರಾಸಾಅ ಕೋಲಾರ	ಸರಕು ಸಾಗಾಣೆ	921	4736
				ಮಜಲು ವಾಹನ	0	54
ಒಪ್ಪಂದ ವಾಹನ	0			0		
ಪಿ.ಎಸ್.ವಿ	17			156		
ಎ.ಐ.ಟಿ.ಒ.ಬಿ	0			0		
ಟ್ರ್ಯಾಕ್ಟರ್	282			1821		
ಇ.ಐ.ಬಿ	64			215		
ಒಟ್ಟು	1284			6982		
3	ಪ್ರಾಸಾಅ ಚಿಕ್ಕಬಳ್ಳಾಪುರ			ಸರಕು ಸಾಗಾಣೆ	715	4317
				ಮಜಲು ವಾಹನ	0	42
		ಒಪ್ಪಂದ ವಾಹನ	0	0		
		ಪಿ.ಎಸ್.ವಿ	0	17		
		ಎ.ಐ.ಟಿ.ಒ.ಬಿ	0	0		
		ಟ್ರ್ಯಾಕ್ಟರ್	652	3329		
		ಇ.ಐ.ಬಿ	36	698		
		ಒಟ್ಟು	1403	8403		

ಕ್ರ. ಸಂ	ಕಛೇರಿ ಹೆಸರು	ವಾಹನ ವರ್ಗ	2021-22ನೇ ಸಾಲಿನಲ್ಲಿ ನೀಡಲಾದ ರಹದಾರಿಗಳ ಸಂಖ್ಯೆ	30.03.2022 ರ ಅಂತ್ಯಕ್ಕೆ ಒಟ್ಟು ರಹದಾರಿಗಳ ಸಂಖ್ಯೆ
4	ಪ್ರಾಸಾಅ ರಾಮನಗರ	ಸರಕು ಸಾಗಾಣೆ	960	7001
		ಮಜಲು ವಾಹನ	0	83
		ಒಪ್ಪಂದ ವಾಹನ	0	0
		ಪಿ.ಎಸ್.ವಿ	40	215
		ಎ.ಐ.ಟಿ.ಒ.ಬಿ	0	0
		ಟ್ರ್ಯಾಕ್ಟರ್	652	1606
		ಇ.ಐ.ಬಿ	64	344
	ಒಟ್ಟು	1716	9249	
5	ಪ್ರಾಸಾಅ ನೆಲಮಂಗಲ	ಸರಕು ಸಾಗಾಣೆ	1451	7450
		ಮಜಲು ವಾಹನ	0	0
		ಒಪ್ಪಂದ ವಾಹನ	0	0
		ಪಿ.ಎಸ್.ವಿ	48	375
		ಎ.ಐ.ಟಿ.ಒ.ಬಿ	0	0
		ಟ್ರ್ಯಾಕ್ಟರ್	255	1075
		ಇ.ಐ.ಬಿ	14	145
	ಒಟ್ಟು	1768	9045	
6	ಸಪ್ರಾಸಾಅ ತಿಪಟೂರು	ಸರಕು ಸಾಗಾಣೆ	323	2796
		ಮಜಲು ವಾಹನ	0	0
		ಒಪ್ಪಂದ ವಾಹನ	0	0
		ಪಿ.ಎಸ್.ವಿ	0	0
		ಎ.ಐ.ಟಿ.ಒ.ಬಿ	0	0
		ಟ್ರ್ಯಾಕ್ಟರ್	142	1950
		ಇ.ಐ.ಬಿ	4	200
	ಒಟ್ಟು	469	4946	

ಕ್ರ. ಸಂ	ಕಛೇರಿ ಹೆಸರು	ವಾಹನ ವರ್ಗ	2021-22ನೇ ಸಾಲಿನಲ್ಲಿ ನೀಡಲಾದ ರಹದಾರಿಗಳ ಸಂಖ್ಯೆ	30.03.2022 ರ ಅಂತ್ಯಕ್ಕೆ ಒಟ್ಟು ರಹದಾರಿಗಳ ಸಂಖ್ಯೆ
7	ಸಪ್ರಾಸಾಲ ಮಧುಗಿರಿ	ಸರಕು ಸಾಗಾಣೆ	268	1706
		ಮಜಲು ವಾಹನ	0	0
		ಒಪ್ಪಂದ ವಾಹನ	0	0
		ಪಿ.ಎಸ್.ವಿ	0	0
		ಎ.ಐ.ಟಿ.ಒ.ಬಿ	0	0
		ಟ್ರ್ಯಾಕ್ಟರ್	275	3051
		ಇ.ಐ.ಬಿ	19	79
	ಒಟ್ಟು	562	4836	
8	ಸಪ್ರಾಸಾಲ ಕೆ.ಜಿ.ಎಫ್	ಸರಕು ಸಾಗಾಣೆ	393	1476
		ಮಜಲು ವಾಹನ	0	0
		ಒಪ್ಪಂದ ವಾಹನ	0	0
		ಪಿ.ಎಸ್.ವಿ	16	30
		ಎ.ಐ.ಟಿ.ಒ.ಬಿ	0	0
		ಟ್ರ್ಯಾಕ್ಟರ್	99	406
		ಇ.ಐ.ಬಿ	4	247
	ಒಟ್ಟು	512	2159	
9	ಸಪ್ರಾಸಾಲ ಚಿಂತಾಮಣಿ	ಸರಕು ಸಾಗಾಣೆ	751	1982
		ಮಜಲು ವಾಹನ	0	0
		ಒಪ್ಪಂದ ವಾಹನ	0	0
		ಪಿ.ಎಸ್.ವಿ	0	0
		ಎ.ಐ.ಟಿ.ಒ.ಬಿ	0	0
		ಟ್ರ್ಯಾಕ್ಟರ್	65	224
		ಇ.ಐ.ಬಿ	21	102
	ಒಟ್ಟು	837	2308	
	ವಿಭಾಗದ ಒಟ್ಟು ಸಂಖ್ಯೆ	10726	84581	

ಮೈಸೂರು ವಿಭಾಗ, ಮೈಸೂರು. 2021-22 ನೇ ಸಾಲಿನಲ್ಲಿ ಹಾಗೂ ದಿನಾಂಕ: 31-03-2022 ರ ಅಂತ್ಯಕ್ಕೆ ನೀಡಲಾದ ಒಟ್ಟು ರಹದಾರಿಗಳ ಸಂಖ್ಯೆಯ ವಿವರ

ಕ್ರ. ಸಂ	ಕಛೇರಿ ಹೆಸರು	ವಾಹನ ವರ್ಗ	2021-22ನೇ ಸಾಲಿನಲ್ಲಿ ನೀಡಲಾದ ರಹದಾರಿಗಳ ಸಂಖ್ಯೆ	30.03.2022 ರ ಅಂತ್ಯಕ್ಕೆ ಒಟ್ಟು ರಹದಾರಿಗಳ ಸಂಖ್ಯೆ
1	ಮೈಸೂರು ಪೂರ್ವ	ಸರಕು ಸಾಗಾಣೆ	947	8348
		ಮಜಲು ವಾಹನ	0	0
		ಒಪ್ಪಂದ ವಾಹನ	0	0
		ಪಿ.ಎಸ್.ವಿ	5	142
		ಎ.ಐ.ಟಿ.ಒ.ಬಿ	0	0
		ಟ್ರಾಕ್ಟೊರ್	216	1998
		ಇ.ಐ.ಬಿ	27	287
		ಒಟ್ಟು	1195	10775
2	ಮೈಸೂರು ಪಶ್ಚಿಮ	ಸರಕು ಸಾಗಾಣೆ	968	6284
		ಮಜಲು ವಾಹನ	0	257
		ಒಪ್ಪಂದ ವಾಹನ	350	9700
		ಪಿ.ಎಸ್.ವಿ	22	149
		ಎ.ಐ.ಟಿ.ಒ.ಬಿ	0	0
		ಟ್ರಾಕ್ಟೊರ್	422	3449
		ಇ.ಐ.ಬಿ	41	657
		ಒಟ್ಟು	1803	20496
3	ಮಂಡ್ಯ	ಸರಕು ಸಾಗಾಣೆ	1379	4990
		ಮಜಲು ವಾಹನ	0	320
		ಒಪ್ಪಂದ ವಾಹನ	1377	5865
		ಪಿ.ಎಸ್.ವಿ	98	605
		ಎ.ಐ.ಟಿ.ಒ.ಬಿ	0	0
		ಟ್ರಾಕ್ಟೊರ್	0	0
		ಇ.ಐ.ಬಿ	36	140
		ಒಟ್ಟು	2464	11920

ಕ್ರ. ಸಂ	ಕಛೇರಿ ಹೆಸರು	ವಾಹನ ವರ್ಗ	2021-22ನೇ ಸಾಲಿನಲ್ಲಿ ನೀಡಲಾದ ರಹದಾರಿಗಳ ಸಂಖ್ಯೆ	30.03.2022 ರ ಅಂತ್ಯಕ್ಕೆ ಒಟ್ಟು ರಹದಾರಿಗಳ ಸಂಖ್ಯೆ
4	ಮಡಿಕೇರಿ	ಸರಕು ಸಾಗಾಣೆ	332	4676
		ಮಜಲು ವಾಹನ	0	0
		ಒಪ್ಪಂದ ವಾಹನ	270	7591
		ಪಿ.ಎಸ್.ವಿ	16	2384
		ಎ.ಐ.ಟಿ.ಒ.ಬಿ	0	0
		ಒಟ್ಟು	852	16639
5	ಹಾಸನ	ಸರಕು ಸಾಗಾಣೆ	1328	12369
		ಮಜಲು ವಾಹನ	0	0
		ಒಪ್ಪಂದ ವಾಹನ	0	0
		ಪಿ.ಎಸ್.ವಿ	10	67
		ಎ.ಐ.ಟಿ.ಒ.ಬಿ	0	0
		ಒಟ್ಟು	792	16448
6	ಹುಣಸೂರು	ಸರಕು ಸಾಗಾಣೆ	27	508
		ಮಜಲು ವಾಹನ	0	0
		ಒಪ್ಪಂದ ವಾಹನ	105	1704
		ಪಿ.ಎಸ್.ವಿ	0	0
		ಎ.ಐ.ಟಿ.ಒ.ಬಿ	0	0
		ಒಟ್ಟು	154	171
		ಒಟ್ಟು	599	3117

ಶಿವಮೊಗ್ಗ ವಿಭಾಗ, ಶಿವಮೊಗ್ಗ
 2021-22 ನೇ ಸಾಲಿನಲ್ಲಿ ಹಾಗೂ ದಿನಾಂಕ: 31-03-2022 ರ ಅಂತ್ಯಕ್ಕೆ ನೀಡಲಾದ ಒಟ್ಟು ರಹದಾರಿಗಳ ಸಂಖ್ಯೆಯ ವಿವರ

ಕ್ರ. ಸಂ	ಕಛೇರಿ ಹೆಸರು	ವಾಹನ ವರ್ಗ	2021-22ನೇ ಸಾಲಿನಲ್ಲಿ ನೀಡಲಾದ ರಹದಾರಿಗಳ ಸಂಖ್ಯೆ	30.03.2022 ರ ಅಂತ್ಯಕ್ಕೆ ಒಟ್ಟು ರಹದಾರಿಗಳ ಸಂಖ್ಯೆ
1	ಶಿವಮೊಗ್ಗ	ಸರಕು ಸಾಗಾಣೆ	1160	5005
		ಮಜಲು ವಾಹನ	75	839
		ಒಪ್ಪಂದ ವಾಹನ	0	0
		ಪಿ.ಎಸ್.ವಿ	3	223
		ಎ.ಐ.ಟಿ.ಬಿ.ಬಿ	0	0
		ಒಟ್ಟು	392	1450
2	ಸಾಗರ	ಇ.ಐ.ಬಿ	43	182
		ಒಟ್ಟು	1673	7699
		ಸರಕು ಸಾಗಾಣೆ	227	2753
		ಮಜಲು ವಾಹನ	0	0
		ಒಪ್ಪಂದ ವಾಹನ	0	0
		ಪಿ.ಎಸ್.ವಿ	8	23
3	ಚಿತ್ರದುರ್ಗ	ಎ.ಐ.ಟಿ.ಬಿ.ಬಿ	0	0
		ಒಟ್ಟು	628	5672
		ಸರಕು ಸಾಗಾಣೆ	1330	11145
		ಮಜಲು ವಾಹನ	0	315
		ಒಪ್ಪಂದ ವಾಹನ	1592	13038
		ಪಿ.ಎಸ್.ವಿ	12	12
		ಎ.ಐ.ಟಿ.ಬಿ.ಬಿ	0	0
		ಒಟ್ಟು	665	5999
		ಇ.ಐ.ಬಿ	73	186
		ಒಟ್ಟು	3672	30695

ಕ್ರ. ಸಂ	ಕಛೇರಿ ಹೆಸರು	ವಾಹನ ವರ್ಗ	2021-22ನೇ ಸಾಲಿನಲ್ಲಿ ನೀಡಲಾದ ರಹದಾರಿಗಳ ಸಂಖ್ಯೆ	30.03.2022 ರ ಅಂತ್ಯಕ್ಕೆ ಒಟ್ಟು ರಹದಾರಿಗಳ ಸಂಖ್ಯೆ
4	ದಾವಣಗೆರೆ	ಸರಕು ಸಾಗಾಣೆ	1644	8564
		ಮಜಲು ವಾಹನ	0	522
		ಒಪ್ಪಂದ ವಾಹನ	0	0
		ಪಿ.ಎಸ್.ವಿ	2	15
		ಎ.ಐ.ಟಿ.ಬಿ.ಬಿ	0	0
		ಒಟ್ಟು	582	4100
5	ಚಿಕ್ಕಮಗಳೂರು	ಇ.ಐ.ಬಿ	86	600
		ಒಟ್ಟು	2314	13801
		ಸರಕು ಸಾಗಾಣೆ	589	4500
		ಮಜಲು ವಾಹನ	0	352
		ಒಪ್ಪಂದ ವಾಹನ	0	0
		ಪಿ.ಎಸ್.ವಿ	9	15
6	ಮಂಗಳೂರು	ಎ.ಐ.ಟಿ.ಬಿ.ಬಿ	0	0
		ಒಟ್ಟು	288	2459
		ಸರಕು ಸಾಗಾಣೆ	39	388
		ಮಜಲು ವಾಹನ	925	7714
		ಒಪ್ಪಂದ ವಾಹನ	1854	7039
		ಪಿ.ಎಸ್.ವಿ	5333	1
		ಒಟ್ಟು	220	290
		ಮಜಲು ವಾಹನ	0	0
		ಒಪ್ಪಂದ ವಾಹನ	0	0
		ಪಿ.ಎಸ್.ವಿ	0	1337
		ಎ.ಐ.ಟಿ.ಬಿ.ಬಿ	87	452
		ಒಟ್ಟು	7494	9119

ಕ್ರ. ಸಂ	ಕಛೇರಿ ಹೆಸರು	ವಾಹನ ವರ್ಗ	2021-22ನೇ ಸಾಲಿನಲ್ಲಿ ನೀಡಲಾದ ರಹದಾರಿಗಳ ಸಂಖ್ಯೆ	30.03.2022 ರ ಅಂತ್ಯಕ್ಕೆ ಒಟ್ಟು ರಹದಾರಿಗಳ ಸಂಖ್ಯೆ
7	ಉಡುಪಿ	ಸರಕು ಸಾಗಾಣೆ	1273	11881
		ಮಜಲು ವಾಹನ	0	767
		ಒಪ್ಪಂದ ವಾಹನ	0	0
		ಪಿ.ಎಸ್.ವಿ	9	136
		ಎ.ಐ.ಟಿ.ಬಿ.ಬಿ	0	0
		ಒಟ್ಟು	431	4844
8	ಪುತ್ತೂರು	ಇ.ಐ.ಬಿ	62	844
		ಒಟ್ಟು	1775	18472
		ಸರಕು ಸಾಗಾಣೆ	652	10250
		ಮಜಲು ವಾಹನ	52	154
		ಒಪ್ಪಂದ ವಾಹನ	1790	4998
		ಪಿ.ಎಸ್.ವಿ	1	53
9	ತರೀಕೆರೆ	ಎ.ಐ.ಟಿ.ಬಿ.ಬಿ	0	0
		ಒಟ್ಟು	128	457
		ಸರಕು ಸಾಗಾಣೆ	10	89
		ಒಟ್ಟು	2633	16001
		ಸರಕು ಸಾಗಾಣೆ	160	895
		ಮಜಲು ವಾಹನ	0	0
10	ಬಂಟ್ವಾಳ	ಒಪ್ಪಂದ ವಾಹನ	271	1502
		ಪಿ.ಎಸ್.ವಿ	4	35
		ಎ.ಐ.ಟಿ.ಬಿ.ಬಿ	0	0
		ಒಟ್ಟು	0	0
		ಇ.ಐ.ಬಿ	0	0
		ಒಟ್ಟು	435	2432
		ಸರಕು ಸಾಗಾಣೆ	763	2084
		ಮಜಲು ವಾಹನ	0	0
		ಒಪ್ಪಂದ ವಾಹನ	0	0
		ಪಿ.ಎಸ್.ವಿ	7	195
		ಎ.ಐ.ಟಿ.ಬಿ.ಬಿ	0	0
		ಒಟ್ಟು	228	591
		ಇ.ಐ.ಬಿ	9	185
		ಒಟ್ಟು	1007	3055
		ವಿಭಾಗದ ಒಟ್ಟು ಸಂಖ್ಯೆ	22556	114660

ಜಂಟಿ ಸಾರಿಗೆ ಅಯುಕ್ತರ ಕಚೇರಿ, ಬೆಳಗಾವಿ ವಿಭಾಗ, ಬೆಳಗಾವಿ
2021-22 ನೇ ಸಾಲಿನ ವಾರ್ಷಿಕ ವರದಿಯಲ್ಲಿ ಸೇರ್ಪಡೆ ಮಾಡಲು ರಹದಾರಿಗಳ ವಿವರ

ಕ್ರ. ಸಂ	ಕಛೇರಿ ಹೆಸರು	ವಾಹನ ವರ್ಗ	2021-22ನೇ ಸಾಲಿನಲ್ಲಿ ನೀಡಲಾದ ರಹದಾರಿಗಳ ಸಂಖ್ಯೆ	30.03.2022 ರ ಅಂತ್ಯಕ್ಕೆ ಒಟ್ಟು ರಹದಾರಿಗಳ ಸಂಖ್ಯೆ
1	ಪ್ರಾಸಾರ ಬೆಳಗಾವಿ	ಸರಕು ಸಾಗಣೆ	2359	7998
		ಮಜಲು ವಾಹನ	0	0
		ಒಪ್ಪಂದ ವಾಹನ	416	2348
		ಪಿ.ಎಸ್.ವಿ	12	96
		ಎ.ಐ.ಟಿ.ಒ.ಬಿ.	0	0
		ಪ್ರಾಕ್ಟಿಸ್	162	615
		ಇ.ಐ.ಬಿ.	19	209
	ಒಟ್ಟು	2968	11266	
2	ಪ್ರಾಸಾರ ಚಿಕ್ಕೋಡಿ	ಸರಕು ಸಾಗಣೆ	372	1732
		ಮಜಲು ವಾಹನ	0	0
		ಒಪ್ಪಂದ ವಾಹನ	139	985
		ಪಿ.ಎಸ್.ವಿ	0	0
		ಎ.ಐ.ಟಿ.ಒ.ಬಿ.	0	0
		ಪ್ರಾಕ್ಟಿಸ್	0	0
		ಇ.ಐ.ಬಿ.	15	234
	ಒಟ್ಟು	526	2951	
3	ಸಪ್ರಾಸಾರ ಗೋಕಾಕ	ಸರಕು ಸಾಗಣೆ	420	3702
		ಮಜಲು ವಾಹನ	0	0
		ಒಪ್ಪಂದ ವಾಹನ	194	1040
		ಪಿ.ಎಸ್.ವಿ	0	1
		ಎ.ಐ.ಟಿ.ಒ.ಬಿ.	0	0
		ಪ್ರಾಕ್ಟಿಸ್	0	0
		ಇ.ಐ.ಬಿ.	31	281
	ಒಟ್ಟು	645	5024	

ಕ್ರ. ಸಂ	ಕಛೇರಿ ಹೆಸರು	ವಾಹನ ವರ್ಗ	2021-22ನೇ ಸಾಲಿನಲ್ಲಿ ನೀಡಲಾದ ರಹದಾರಿಗಳ ಸಂಖ್ಯೆ	30.03.2022 ರ ಅಂತ್ಯಕ್ಕೆ ಒಟ್ಟು ರಹದಾರಿಗಳ ಸಂಖ್ಯೆ
4	ಸಪ್ತಾಸಾತಿ ಬೈಲಿಯೊಂಗಲ	ಸರಕು ಸಾಗಣೆ	170	643
		ಮಜಲು ವಾಹನ	0	0
		ಒಪ್ಪಂದ ವಾಹನ	0	0
		ಪಿ.ಎಸ್.ವಿ	0	0
		ಎ.ಐ.ಟಿ.ಬಿ.ಬಿ.	0	0
		ಟ್ರ್ಯಾಕ್ಟರ್	225	593
		ಇ.ಐ.ಬಿ.	17	78
	ಒಟ್ಟು	412	1314	
5	ಸಪ್ತಾಸಾತಿ ರಾಮದುರ್ಗ	ಸರಕು ಸಾಗಣೆ	144	188
		ಮಜಲು ವಾಹನ	0	0
		ಒಪ್ಪಂದ ವಾಹನ	191	274
		ಪಿ.ಎಸ್.ವಿ	1	1
		ಎ.ಐ.ಟಿ.ಬಿ.ಬಿ.	0	0
		ಟ್ರ್ಯಾಕ್ಟರ್	0	0
		ಇ.ಐ.ಬಿ.	0	0
	ಒಟ್ಟು	336	463	
6	ಪ್ರಾಸಾತಿ ಧಾರವಾಡ (ಪಶ್ಚಿಮ)	ಸರಕು ಸಾಗಣೆ	634	5134
		ಮಜಲು ವಾಹನ	0	54
		ಒಪ್ಪಂದ ವಾಹನ	0	0
		ಪಿ.ಎಸ್.ವಿ	3	90
		ಎ.ಐ.ಟಿ.ಬಿ.ಬಿ.	0	0
		ಟ್ರ್ಯಾಕ್ಟರ್	168	342
		ಇ.ಐ.ಬಿ.	10	197
	ಒಟ್ಟು	815	5817	

ಕ್ರ. ಸಂ	ಕಛೇರಿ ಹೆಸರು	ವಾಹನ ವರ್ಗ	2021-22ನೇ ಸಾಲಿನಲ್ಲಿ ನೀಡಲಾದ ರಹದಾರಿಗಳ ಸಂಖ್ಯೆ	30.03.2022 ರ ಅಂತ್ಯಕ್ಕೆ ಒಟ್ಟು ರಹದಾರಿಗಳ ಸಂಖ್ಯೆ
7	ಪ್ರಾಸಾಅ ಧಾರವಾಡ(ಪೂರ್ವ)	ಸರಕು ಸಾಗಣೆ	2184	7216
		ಮಜಲು ವಾಹನ	0	0
		ಒಪ್ಪಂದ ವಾಹನ	0	0
		ಪಿ.ಎಸ್.ವಿ	11	69
		ಎ.ಐ.ಟಿ.ಬಿ.ಬಿ.	0	0
		ಟ್ರ್ಯಾಕ್ಟರ್	165	668
		ಇ.ಐ.ಬಿ.	25	161
	ಒಟ್ಟು	2385	8114	
8	ಪ್ರಾಸಾಅ ಗದಗ	ಸರಕು ಸಾಗಣೆ	379	1624
		ಮಜಲು ವಾಹನ	0	0
		ಒಪ್ಪಂದ ವಾಹನ	0	0
		ಪಿ.ಎಸ್.ವಿ	0	0
		ಎ.ಐ.ಟಿ.ಬಿ.ಬಿ.	0	0
		ಟ್ರ್ಯಾಕ್ಟರ್	451	1550
		ಇ.ಐ.ಬಿ.	8	176
	ಒಟ್ಟು	838	3350	
9	ಪ್ರಾಸಾಅ ಹಾವೇರಿ	ಸರಕು ಸಾಗಣೆ	575	3162
		ಮಜಲು ವಾಹನ	0	0
		ಒಪ್ಪಂದ ವಾಹನ	0	0
		ಪಿ.ಎಸ್.ವಿ	0	3
		ಎ.ಐ.ಟಿ.ಬಿ.ಬಿ.	0	0
		ಟ್ರ್ಯಾಕ್ಟರ್	366	2116
		ಇ.ಐ.ಬಿ.	0	21
	ಒಟ್ಟು	941	5302	

ಕ್ರ. ಸಂ	ಕಛೇರಿ ಹೆಸರು	ವಾಹನ ವರ್ಗ	2021-22ನೇ ಸಾಲಿನಲ್ಲಿ ನೀಡಲಾದ ರಹದಾರಿಗಳ ಸಂಖ್ಯೆ	30.03.2022 ರ ಅಂತ್ಯಕ್ಕೆ ಒಟ್ಟು ರಹದಾರಿಗಳ ಸಂಖ್ಯೆ
10	ಸಪ್ತಾಸಾಹ ರಾಣಬೆನ್ನೂರು	ಸರಕು ಸಾಗಣೆ	443	1242
		ಮಜಲು ವಾಹನ	0	0
		ಒಪ್ಪಂದ ವಾಹನ	371	1430
		ಪಿ.ಎಸ್.ವಿ	34	184
		ಎ.ಐ.ಟಿ.ಬಿ.ಬಿ.	0	0
		ಟ್ರ್ಯಾಕ್ಟರ್	297	847
		ಇ.ಐ.ಬಿ.	3	17
		ಒಟ್ಟು	1148	3720
		ಸರಕು ಸಾಗಣೆ	1924	3519
		ಮಜಲು ವಾಹನ	0	0
11	ಪ್ರಾಸಾಹ ವಿಜಯಪುರ (ಬಿಜಾಪುರ)	ಒಪ್ಪಂದ ವಾಹನ	0	0
		ಪಿ.ಎಸ್.ವಿ	50	88
		ಎ.ಐ.ಟಿ.ಬಿ.ಬಿ.	0	0
		ಟ್ರ್ಯಾಕ್ಟರ್	683	1168
		ಇ.ಐ.ಬಿ.	19	21
		ಒಟ್ಟು	2676	4796
		ಸರಕು ಸಾಗಣೆ	701	2418
		ಮಜಲು ವಾಹನ	0	0
		ಒಪ್ಪಂದ ವಾಹನ	776	3880
		ಪಿ.ಎಸ್.ವಿ	31	280
12	ಪ್ರಾಸಾಹ ಬಾಗಲಕೋಟೆ	ಎ.ಐ.ಟಿ.ಬಿ.ಬಿ.	0	0
		ಟ್ರ್ಯಾಕ್ಟರ್	441	1431
		ಇ.ಐ.ಬಿ.	10	49
		ಒಟ್ಟು	1959	8058

ಕ್ರ. ಸಂ	ಕಛೇರಿ ಹೆಸರು	ವಾಹನ ವರ್ಗ	2021-22ನೇ ಸಾಲಿನಲ್ಲಿ ನೀಡಲಾದ ರಹದಾರಿಗಳ ಸಂಖ್ಯೆ	30.03.2022 ರ ಅಂತ್ಯಕ್ಕೆ ಒಟ್ಟು ರಹದಾರಿಗಳ ಸಂಖ್ಯೆ
13	ಸಪ್ತಾಸಾಲು ಜಮಖಂಡಿ	ಸರಕು ಸಾಗಣೆ	446	2956
		ಮಜಲು ವಾಹನ	0	0
		ಒಪ್ಪಂದ ವಾಹನ	0	0
		ಪಿ.ಎಸ್.ವಿ	0	0
		ಎ.ಐ.ಟಿ.ಬಿ.ಬಿ.	0	0
		ಟ್ರ್ಯಾಕ್ಟರ್	114	668
		ಇ.ಐ.ಬಿ.	49	195
		ಒಟ್ಟು	609	3819
		ಸರಕು ಸಾಗಣೆ	272	1773
		ಮಜಲು ವಾಹನ	0	0
14	ಪ್ರಾಸಾಲು ಕಾರವಾರ	ಒಪ್ಪಂದ ವಾಹನ	271	1527
		ಪಿ.ಎಸ್.ವಿ	10	41
		ಎ.ಐ.ಟಿ.ಬಿ.ಬಿ.	0	0
		ಟ್ರ್ಯಾಕ್ಟರ್	0	0
		ಇ.ಐ.ಬಿ.	1	11
		ಒಟ್ಟು	554	3352
		ಸರಕು ಸಾಗಣೆ	423	1265
		ಮಜಲು ವಾಹನ	0	0
		ಒಪ್ಪಂದ ವಾಹನ	0	0
		ಪಿ.ಎಸ್.ವಿ	4	21
15	ಸಪ್ತಾಸಾಲು ಹೊನ್ನಾವರ	ಎ.ಐ.ಟಿ.ಬಿ.ಬಿ.	0	0
		ಟ್ರ್ಯಾಕ್ಟರ್	242	536
		ಇ.ಐ.ಬಿ.	35	127
		ಒಟ್ಟು	704	1949
		ಸರಕು ಸಾಗಣೆ		
		ಮಜಲು ವಾಹನ		
		ಒಪ್ಪಂದ ವಾಹನ		
		ಪಿ.ಎಸ್.ವಿ		
		ಎ.ಐ.ಟಿ.ಬಿ.ಬಿ.		
		ಟ್ರ್ಯಾಕ್ಟರ್		
ಇ.ಐ.ಬಿ.				

ಕ್ರ. ಸಂ	ಕಛೇರಿ ಹೆಸರು	ವಾಹನ ವರ್ಗ	2021-22ನೇ ಸಾಲಿನಲ್ಲಿ ನೀಡಲಾದ ರಹದಾರಿಗಳ ಸಂಖ್ಯೆ	30.03.2022 ರ ಅಂತ್ಯಕ್ಕೆ ಒಟ್ಟು ರಹದಾರಿಗಳ ಸಂಖ್ಯೆ
16	ಪ್ರಾಸಾಲ ಶಿರಸಿ	ಸರಕು ಸಾಗಣೆ	351	1394
		ಮಜಲು ವಾಹನ	0	0
		ಒಪ್ಪಂದ ವಾಹನ	99	1835
		ಪಿ.ಎಸ್.ವಿ	0	0
		ಎ.ಐ.ಟಿ.ಬಿ.ಬಿ.	0	0
		ಟ್ರ್ಯಾಕ್ಟರ್	158	763
		ಇ.ಐ.ಬಿ.	7	48
		ಒಟ್ಟು	615	4040
		ಸರಕು ಸಾಗಣೆ	117	803
		ಮಜಲು ವಾಹನ	0	0
17	ಸಪ್ರಾಸಾಲ ದಾಂಜೇಲಿ	ಒಪ್ಪಂದ ವಾಹನ	80	460
		ಪಿ.ಎಸ್.ವಿ	1	1
		ಎ.ಐ.ಟಿ.ಬಿ.ಬಿ.	0	0
		ಟ್ರ್ಯಾಕ್ಟರ್	43	271
		ಇ.ಐ.ಬಿ.	6	6
		ಒಟ್ಟು	247	1541

ಕ್ರ. ಸಂ	ಕಛೇರಿ ಹೆಸರು	ವಾಹನ ವರ್ಗ	2021-22ನೇ ಸಾಲಿನಲ್ಲಿ ನೀಡಲಾದ ರಹದಾರಿಗಳ ಸಂಖ್ಯೆ	30.03.2022 ರ ಅಂತ್ಯಕ್ಕೆ ಒಟ್ಟು ರಹದಾರಿಗಳ ಸಂಖ್ಯೆ	
18	ಸಪ್ತಾಸಾಲ ಅಥವಾ	ಸರಕು ಸಾಗಣೆ	310	462	
		ಮಜಲು ವಾಹನ	0	0	
		ಒಪ್ಪಂದ ವಾಹನ	0	0	
		ಪಿ.ಎಸ್.ವಿ	0	0	
		ಎ.ಐ.ಟಿ.ಬಿ.ಬಿ.	0	0	
		ಟ್ರ್ಯಾಕ್ಟರ್	30	40	
		ಇ.ಐ.ಬಿ.	3	3	
		ಒಟ್ಟು	343	505	
		ಒಟ್ಟು	ಸರಕು ಸಾಗಣೆ	12224	47231
			ಮಜಲು ವಾಹನ	0	54
ಒಪ್ಪಂದ ವಾಹನ	2537		13779		
ಪಿ.ಎಸ್.ವಿ	157		875		
ಎ.ಐ.ಟಿ.ಬಿ.ಬಿ.	0		0		
ಟ್ರ್ಯಾಕ್ಟರ್	3545		11608		
ಇ.ಐ.ಬಿ.	258		1834		
ಒಟ್ಟು	18721		75381		

ಕಲಬುರಗಿ ವಿಭಾಗ

ಕ್ರ. ಸಂ	ಕಛೇರಿ ಹೆಸರು	ವಾಹನ ವರ್ಗ	2021-22ನೇ ಸಾಲಿನಲ್ಲಿ ನೀಡಲಾದ ರಹದಾರಿಗಳ ಸಂಖ್ಯೆ	30.03.2022 ರ ಅಂತ್ಯಕ್ಕೆ ಒಟ್ಟು ರಹದಾರಿಗಳ ಸಂಖ್ಯೆ		
1	ಕಲಬುರಗಿ	ಸರಕು ಸಾಗಾಣೆ	365	6026		
		ಮಜಲು ವಾಹನ	0	3510		
		ಒಪ್ಪಂದ ವಾಹನ	0	0		
		ಪಿ.ಎಸ್.ವಿ	221	243		
		ಎ.ಐ.ಟಿ.ಟಿ.ಬಿ	0	9		
		ಟ್ರಾಕ್ಟರ್	0	0		
		ಇ.ಐ.ಬಿ	18	562		
		ಒಟ್ಟು	604	10350		
		2	ಯಾದಗಿರಿ	ಸರಕು ಸಾಗಾಣೆ	429	1675
				ಮಜಲು ವಾಹನ	0	0
ಒಪ್ಪಂದ ವಾಹನ	1352			4423		
ಪಿ.ಎಸ್.ವಿ	0			0		
ಎ.ಐ.ಟಿ.ಟಿ.ಬಿ	0			0		
ಟ್ರಾಕ್ಟರ್	312			1222		
ಇ.ಐ.ಬಿ	17			209		
ಒಟ್ಟು	2110			7529		
3	ಬಳ್ಳಾರಿ			ಸರಕು ಸಾಗಾಣೆ	1049	3487
				ಮಜಲು ವಾಹನ	0	51
		ಒಪ್ಪಂದ ವಾಹನ	419	1960		
		ಪಿ.ಎಸ್.ವಿ	17	277		
		ಎ.ಐ.ಟಿ.ಟಿ.ಬಿ	0	0		
		ಟ್ರಾಕ್ಟರ್	24	95		
		ಇ.ಐ.ಬಿ	44	67		
		ಒಟ್ಟು	1553	5937		

ಕ್ರ. ಸಂ	ಕಛೇರಿ ಹೆಸರು	ವಾಹನ ವರ್ಗ	2021-22ನೇ ಸಾಲಿನಲ್ಲಿ ನೀಡಲಾದ ರಹದಾರಿಗಳ ಸಂಖ್ಯೆ	30.03.2022 ರ ಅಂತ್ಯಕ್ಕೆ ಒಟ್ಟು ರಹದಾರಿಗಳ ಸಂಖ್ಯೆ
4	ಮೊಸಪೇಟೆ	ಸರಕು ಸಾಗಾಣೆ	5808	25853
		ಮಜಲು ವಾಹನ	0	9
		ಒಪ್ಪಂದ ವಾಹನ	0	0
		ಪಿ.ಎಸ್.ವಿ	61	708
		ಎ.ಐ.ಟಿ.ಟಿ.ಬಿ	0	0
		ಟ್ರಾಕ್ಟರ್	672	3239
		ಇ.ಐ.ಬಿ	60	673
		ಒಟ್ಟು	6601	30482
5	ರಾಯಚೂರು	ಸರಕು ಸಾಗಾಣೆ	843	1648
		ಮಜಲು ವಾಹನ	0	0
		ಒಪ್ಪಂದ ವಾಹನ	0	0
		ಪಿ.ಎಸ್.ವಿ	2	7
		ಎ.ಐ.ಟಿ.ಟಿ.ಬಿ	0	0
		ಟ್ರಾಕ್ಟರ್	175	554
		ಇ.ಐ.ಬಿ	14	97
		ಒಟ್ಟು	1034	2306
6	ಕೊಪ್ಪಳ	ಸರಕು ಸಾಗಾಣೆ	1046	4453
		ಮಜಲು ವಾಹನ	0	1
		ಒಪ್ಪಂದ ವಾಹನ	0	0
		ಪಿ.ಎಸ್.ವಿ	5	287
		ಎ.ಐ.ಟಿ.ಟಿ.ಬಿ	0	0
		ಟ್ರಾಕ್ಟರ್	444	2733
		ಇ.ಐ.ಬಿ	22	280
		ಒಟ್ಟು	1517	7754

ಕ್ರ. ಸಂ	ಕಛೇರಿ ಹೆಸರು	ವಾಹನ ವರ್ಗ	2021-22ನೇ ಸಾಲಿನಲ್ಲಿ ನೀಡಲಾದ ರಹದಾರಿಗಳ ಸಂಖ್ಯೆ	30.03.2022 ರ ಅಂತ್ಯಕ್ಕೆ ಒಟ್ಟು ರಹದಾರಿಗಳ ಸಂಖ್ಯೆ
7	ಬೀದರ	ಸರಕು ಸಾಗಾಣೆ	236	1819
		ಮಜಲು ವಾಹನ	0	0
		ಒಪ್ಪಂದ ವಾಹನ	327	3383
		ಪಿ.ಎಸ್.ವಿ	1	11
		ಎ.ಐ.ಟಿ.ಓ.ಬಿ	0	00
		ಟ್ರಾಕ್ಟರ್	0	0
		ಇ.ಐ.ಬಿ	19	263
		ಒಟ್ಟು	583	5476
8	ಭಾಲ್ಕಿ	ಸರಕು ಸಾಗಾಣೆ	330	1141
		ಮಜಲು ವಾಹನ	0	0
		ಒಪ್ಪಂದ ವಾಹನ	212	987
		ಪಿ.ಎಸ್.ವಿ	0	0
		ಎ.ಐ.ಟಿ.ಓ.ಬಿ	0	0
		ಟ್ರಾಕ್ಟರ್	0	0
		ಇ.ಐ.ಬಿ	34	214
		ಒಟ್ಟು	576	2342
9	ಬಸವಕಲ್ಯಾಣ	ಸರಕು ಸಾಗಾಣೆ	2238	4116
		ಮಜಲು ವಾಹನ	0	0
		ಒಪ್ಪಂದ ವಾಹನ	0	0
		ಪಿ.ಎಸ್.ವಿ	0	0
		ಎ.ಐ.ಟಿ.ಓ.ಬಿ	0	0
		ಟ್ರಾಕ್ಟರ್	29	89
		ಇ.ಐ.ಬಿ	17	62
		ಒಟ್ಟು	2284	4267
		ವಿಭಾಗದ ಒಟ್ಟು ಸಂಖ್ಯೆ	16862	76443

ಕರ್ನಾಟಕ ರಾಜ್ಯದಲ್ಲಿ 2021-22ನೇ ಸಾಲಿನಲ್ಲಿ ಹಾಗೂ ದಿನಾಂಕ:31.03.2022ರ ಅಂತ್ಯದವರೆಗೆ ನೀಡಲಾದ ರಹದಾರಿಗಳ ವಿವರಗಳು

ಕ್ರಮ ಸಂಖ್ಯೆ	ವಿಭಾಗದ ಹೆಸರು	2021-22ನೇ ಸಾಲಿನಲ್ಲಿ ನೀಡಲಾದ ರಹದಾರಿಗಳು	ಒಟ್ಟು: 31.03.2022ರ ಅಂತ್ಯಕ್ಕೆ ನೀಡಲಾದ ರಹದಾರಿಗಳು
1	ಬೆಂಗಳೂರು (ನಗರ) ವಿಭಾಗ	32299	406763
2	ಬೆಂಗಳೂರು (ಗ್ರಾಮಾಂತರ) ವಿಭಾಗ	10726	84581
3	ಮೈಸೂರು ವಿಭಾಗ	11095	101586
4	ಶಿವಮೊಗ್ಗ ವಿಭಾಗ	22556	114660
5	ಬೆಳಗಾವಿ ವಿಭಾಗ	18721	75381
6	ಕಲಬುರಗಿ ವಿಭಾಗ	16862	76443
	ಒಟ್ಟು ರಹದಾರಿಗಳ ಸಂಖ್ಯೆ	88486	800872

39. ಕರ್ನಾಟಕ ರಾಜ್ಯದಲ್ಲಿ 2021-22ನೇ ಸಾಲಿನಲ್ಲಿ ಹಾಗೂ ದಿನಾಂಕ:31.03.2022ರ ಅಂತ್ಯದವರೆಗೆ ನೀಡಲಾದ ವಾಹನ ಪರ್ಗಾವಲು ರಹದಾರಿಗಳ ವಿವರಗಳು.

ವಿಭಾಗದ ಹೆಸರು	ಬೆಂಗಳೂರು (ನಗರ) ವಿಭಾಗ		ಬೆಂಗಳೂರು (ಗ್ರಾಮಾಂತರ) ವಿಭಾಗ		ಮೈಸೂರು ವಿಭಾಗ		ಶಿವಮೊಗ್ಗ ವಿಭಾಗ		ಬೆಳಗಾವಿ ವಿಭಾಗ		ಕಲಬುರಗಿ ವಿಭಾಗ		ಕರ್ನಾಟಕ ರಾಜ್ಯದ ಒಟ್ಟು ರಹದಾರಿಗಳು	
	2021-22ನೇ ಸಾಲಿನಲ್ಲಿ ನೀಡಲಾದ ರಹದಾರಿಗಳು	ಒಟ್ಟು: 31.03.2022ರ ಅಂತ್ಯಕ್ಕೆ ನೀಡಲಾದ ರಹದಾರಿಗಳು	2021-22ನೇ ಸಾಲಿನಲ್ಲಿ ನೀಡಲಾದ ರಹದಾರಿಗಳು	ಒಟ್ಟು: 31.03.2022ರ ಅಂತ್ಯಕ್ಕೆ ನೀಡಲಾದ ರಹದಾರಿಗಳು	2021-22ನೇ ಸಾಲಿನಲ್ಲಿ ನೀಡಲಾದ ರಹದಾರಿಗಳು	ಒಟ್ಟು: 31.03.2022ರ ಅಂತ್ಯಕ್ಕೆ ನೀಡಲಾದ ರಹದಾರಿಗಳು	2021-22ನೇ ಸಾಲಿನಲ್ಲಿ ನೀಡಲಾದ ರಹದಾರಿಗಳು	ಒಟ್ಟು: 31.03.2022ರ ಅಂತ್ಯಕ್ಕೆ ನೀಡಲಾದ ರಹದಾರಿಗಳು	2021-22ನೇ ಸಾಲಿನಲ್ಲಿ ನೀಡಲಾದ ರಹದಾರಿಗಳು	ಒಟ್ಟು: 31.03.2022ರ ಅಂತ್ಯಕ್ಕೆ ನೀಡಲಾದ ರಹದಾರಿಗಳು	2021-22ನೇ ಸಾಲಿನಲ್ಲಿ ನೀಡಲಾದ ರಹದಾರಿಗಳು	ಒಟ್ಟು: 31.03.2022ರ ಅಂತ್ಯಕ್ಕೆ ನೀಡಲಾದ ರಹದಾರಿಗಳು	2021-22ನೇ ಸಾಲಿನಲ್ಲಿ ನೀಡಲಾದ ರಹದಾರಿಗಳು	ಒಟ್ಟು: 31.03.2022ರ ಅಂತ್ಯಕ್ಕೆ ನೀಡಲಾದ ರಹದಾರಿಗಳು
ಸರಕು ಸಾಗಾಣೆ	19361	146390	7388	57058	6429	42697	9820	73372	12344	50218	12344	50218	67566	416966
ಮಜಲು ವಾಹನ	877	122184	0	797	0	758	716	2775	0	3571	0	3571	1593	130139
ಒಪ್ಪಂದ ವಾಹನ	2361	16889	0	0	2542	26894	8986	19538	2537	10753	2310	10753	18736	87853
ಪಿ.ಎಸ್.ವಿ	583	4715	129	1366	177	3396	284	797	157	1533	305	1533	1635	12682
ಎ.ಐ.ಟಿ.ಓ.ಬಿ	2	223	0	0	0	0	0	0	0	17	17	17	19	441
ಟ್ರಾಕ್ಟಿ	8668	110326	2950	22207	2160	25562	2854	22840	3545	6710	1344	6710	21521	199253
ಇ.ಐ.ಬಿ	447	6036	259	3153	213	2279	432	3014	258	3507	540	3507	2149	19823
ಒಟ್ಟು	32299	406763	10726	84581	11095	101586	23092	122336	18721	75381	16862	76443	112795	867090

40. ಕರ್ನಾಟಕ ರಾಜ್ಯದಲ್ಲಿ 2021-22ನೇ (1-4-2021 ರಿಂದ 31-3-2022ರವರೆಗೆ) ಸಾಲಿನಲ್ಲಿ ನೀಡಲಾದ ಚಾಲನಾ ಅನುಜ್ಞಾಪತ್ರಗಳ ವಿವರಗಳು

S. No	Name Of The RTO Office	PROFESSIONAL AUTHORISED TO DRIVE PSV			NON PROFESSIONAL			TOTAL				
		Male		Female	Male		Female	Total		Male	Female	Total
1	KA01 RTO BANGALORE (CENTRAL), HSR LAYOUT	2	0	0	2	28976	7660	36636	28978	7660	36638	
2	KA02 RTO BANGALORE (WEST), RAJAJINAGAR	0	0	0	0	25728	7154	32882	25728	7154	32882	
3	KA03 RTO BANGALORE (EAST), KASTURINAGAR	1	0	0	1	26471	6591	33062	26472	6591	33063	
4	KA04 RTO BANGALORE (NORTH), YESHWANTHPUR	0	0	0	0	27767	8292	36059	27767	8292	36059	
5	KA05 RTO BANGALORE (SOUTH), JAYANAGAR	3	0	0	3	37882	14064	51946	37885	14064	51949	
6	KA06 RTO, TUMKUR	3	0	0	3	36228	6305	42533	36231	6305	42536	
7	KA07 RTO, KOLAR	2	0	0	2	19626	1794	21420	19628	1794	21422	
8	KA08 RTO, KGF	2	0	0	2	6347	876	7223	6349	876	7225	
9	KA09 RTO, MYSURU WEST	1	0	0	1	15040	5164	20204	15041	5164	20205	
10	KA10 RTO, CHAMARAJ NAGAR	1	0	0	1	12939	969	13908	12940	969	13909	
11	KA11 RTO, MANDYA	5	0	0	5	27255	5033	32288	27260	5033	32293	
12	KA12 RTO, MADEIKERI	0	0	0	0	7837	2382	10219	7837	2382	10219	
13	KA13 RTO, HASSAN	6	0	0	6	22248	4429	26677	22254	4429	26683	
14	KA14 RTO, SHIVAMOGGA	2	0	0	2	18626	4411	23037	18628	4411	23039	
15	KA15 ASST.RTO, SAGAR	1	0	0	1	11463	1460	12923	11464	1460	12924	
16	KA16 RTO, CHITRADURGA	1	3	0	4	14900	1270	16170	14901	1273	16174	
17	KA17 RTO, DAVANAGERE	1	0	0	1	28344	3174	31518	28345	3174	31519	
18	KA18 RTO, CHICKMAGALUR	2	0	0	2	13924	3188	17112	13926	3188	17114	
19	KA19 RTO, MANGALORE	0	0	0	0	15608	6463	22071	15608	6463	22071	
20	KA20 RTO, UDUPI	1	0	0	1	24606	10482	35088	24607	10482	35089	
21	KA21 RTO, PUTTUR	2	0	0	2	10899	3348	14247	10901	3348	14249	
22	KA22 RTO, BELAGAVI	4	0	0	4	26225	5249	31474	26229	5249	31478	
23	KA23 RTO, CHIKKODI	1	0	0	1	15182	905	16087	15183	905	16088	
24	KA24 ASST.RTO, BAILHONGAL	0	0	0	0	6497	300	6797	6497	300	6797	
25	KA25 RTO, DHARWAD	3	0	0	3	17178	2621	19799	17181	2621	19802	
26	KA26 RTO, GADAG	1	0	0	1	12440	918	13358	12441	918	13359	
27	KA27 RTO, HAVERI	0	0	0	0	10162	573	10735	10162	573	10735	
28	KA28 RTO, VIJAYAPUR	0	0	0	0	22967	1436	24403	22967	1436	24403	
29	KA29 RTO, BAGALKOT	1	0	0	1	10766	931	11697	10767	931	11698	
30	KA30 RTO, KARWAR	0	0	0	0	4819	1390	6209	4819	1390	6209	
31	KA31 RTO, SIRSI	0	0	0	0	6836	1181	8017	6836	1181	8017	
32	KA32 RTO, GULBARGA	3	0	0	3	35322	2580	37902	35325	2580	37905	

40.1 ಕರ್ನಾಟಕ ರಾಜ್ಯದಲ್ಲಿ 31-3-2022ರ ಅಂತ್ಯಕ್ಕೆ ನೀಡಲಾದ ಚಾಲನಾ ಅನುಜ್ಞಾಪತ್ರಗಳ ವಿವರಗಳು

S. No	Name Of The RTO Office	PROFESSIONAL			NON PROFESSIONAL			TOTAL		
		AUTHORISED TO DRIVE PSV			Male	Female	Total	Male	Female	Total
		Male	Female	Total						
1	KA01 RTO BANGALORE (CENTRAL), HSR LAYOUT	48712	4605	53317	602752	128337	731089	651464	132942	784406
2	KA02 RTO BANGALORE (WEST), RAJAJINAGAR	103689	2038	105727	696444	114700	811144	800133	116738	916871
3	KA03 RTO BANGALORE (EAST), KASTURI NAGAR	63075	7425	70500	647412	125048	772460	710487	132473	842960
4	KA04 RTO BANGALORE (NORTH), YESHWANTHUR	59957	5724	65681	572017	129355	701372	631974	135079	767053
5	KA05 RTO BANGALORE (SOUTH), JAYANAGAR	133194	6690	139884	910139	204057	1114196	1043333	210747	1254080
6	KA06 RTO, TUMKUR	55323	2136	57459	415715	53064	468779	471038	55200	526238
7	KA07 RTO, KOLAR	42302	1952	44254	256623	16403	273026	298925	18355	317280
8	KA08 RTO, KGF	15852	723	16575	179665	13261	192926	195517	13984	209501
9	KA09 RTO, MYSURU WEST	59704	7412	67116	470895	137282	608177	530599	144694	675293
10	KA10 RTO, CHAMARAJ NAGAR	13533	194	13727	195365	9850	205215	208898	10044	218942
11	KA11 RTO, MANDYA	45884	4351	50235	363277	45160	408437	409161	49511	458672
12	KA12 RTO, MADEIKERI	14251	4805	19056	165614	52198	217812	179865	57003	236868
13	KA13 RTO, HASSAN	48106	3687	51793	337511	52884	390395	385617	56571	442188
14	KA14 RTO, SHIVAMOGGA	19192	4416	23608	310413	86628	397041	329605	91044	420649
15	KA15 ASST. RTO, SAGAR	13084	923	14007	193066	20097	213163	206150	21020	227170
16	KA16 RTO, CHITRADURGA	25960	197	26157	214915	13168	228083	240875	13365	254240
17	KA17 RTO, DAVANAGERE	40878	767	41645	495751	48246	543997	536629	49013	585642
18	KA18 RTO, CHICKMAGALLUR	16400	7296	23696	253536	71144	324680	269936	78440	348376
19	KA19 RTO, MANGALORE	85782	4067	89849	526359	117849	644208	612141	121916	734057
20	KA20 RTO, UDUPI	42936	463	43399	433393	92959	526352	476329	93422	569751
21	KA21 RTO, PUTTUR	23649	582	24231	258924	44108	303032	282573	44690	327263
22	KA22 RTO, BELAGAVI	36436	266	36702	403301	52869	456170	439737	53135	492872
23	KA23 RTO, CHIKKODI	12230	269	12499	280098	9974	290072	292328	10243	302571
24	KA24 ASST. RTO, BAILHONGAL	6572	123	6695	118551	2879	121430	125123	3002	128125
25	KA25 RTO, DHARWAD	40687	209	40896	368976	37833	406809	409663	38042	447705
26	KA26 RTO, GADAG	29844	351	30195	157929	7315	165244	187773	7666	195439
27	KA27 RTO, HAVERI	16378	39	16417	227928	6777	234705	244306	6816	251122
28	KA28 RTO, VIJAYAPUR	54393	199	54592	415091	16391	431482	469484	16590	486074
29	KA29 RTO, BAGALKOT	23906	96	24002	193899	9688	203587	217805	9784	227589
30	KA30 RTO, KARWAR	8653	214	8867	117447	19360	136807	126100	19574	145674
31	KA31 RTO, SIRSI	6035	99	6134	140786	16584	157370	146821	16683	163504
32	KA32 RTO, GULBARGA	46260	2938	49198	441781	33275	475056	488041	36213	524254

33	KA33	RTO, YADAGIRI	14583	121	14704	138879	2738	141617	153462	2859	156321
34	KA34	RTO, BELLARY	17202	131	17333	234601	21634	256235	251803	21765	273568
35	KA35	RTO, HOSPET	17746	356	18102	188852	14471	203323	206598	14827	221425
36	KA36	RTO, RAICHUR	26966	652	27618	288596	15902	304498	315562	16554	332116
37	KA37	RTO, KOPPAL	13592	204	13796	157363	6198	163561	170955	6402	177357
38	KA38	RTO, BIDAR	19883	205	20088	185756	10951	196707	205639	11156	216795
39	KA39	ASST. RTO, BHALKI	11086	394	11480	104937	2321	107258	116023	2715	118738
40	KA40	RTO, CHIKKABALLAPURA	19426	4320	23746	173248	19614	192862	192674	23934	216608
41	KA41	RTO, JANABHARATHI	37753	3759	41512	463058	119797	582855	500811	123556	624367
42	KA42	RTO, RAMANAGARA	23908	317	24225	219109	14420	233529	243017	14737	257754
43	KA43	ASST. RTO, DEVANAHALLI	4568	244	4812	117581	9168	126749	122149	9412	131561
44	KA44	ASST. RTO, TIPTUR	13662	5266	18928	131498	19856	151354	145160	25122	170282
45	KA45	ASST. RTO, HUNSUR	4448	559	5007	192251	14522	206773	196699	15081	211780
46	KA46	ASST. RTO, SAKALESHPURA	2756	615	3371	84982	9765	94747	87738	10380	98118
47	KA47	ASST. RTO, HONNAVARA	8476	37	8513	122831	8785	131616	131307	8822	140129
48	KA48	ASST. RTO, JAMAKHANDI	4809	43	4852	122202	4230	126432	127011	4273	131284
49	KA49	ASST. RTO, GOKAK	4523	45	4568	113901	5015	118916	118424	5060	123484
50	KA50	RTO, YELAHANKA	18038	1549	19587	262695	62734	325429	280733	64283	345016
51	KA51	RTO, ELECTRONIC CITY	46562	8065	54627	544086	96252	640338	590648	104317	694965
52	KA52	RTO, NELAMANGALA	16271	516	16787	217698	28800	246498	233969	29316	263285
53	KA53	RTO, KR PURAM	35559	825	36384	509317	112403	621720	544876	113228	658104
54	KA54	ASST. RTO, NAGAMANGALA	5820	245	6065	86015	5261	91276	91835	5506	97341
55	KA55	RTO, MYSORE EAST	10901	162	11063	183383	35805	219188	194284	35967	230251
56	KA56	ARTO, BASAVAKALYAN	5490	66	5556	53759	1062	54821	59249	1128	60377
57	KA59	RTO, CHANDAPURA	866	28	894	63396	7195	70591	64262	7223	71485
58	KA63	RTO, DHARAWAD EAST	2745	19	2764	64668	9185	73853	67413	9204	76617
59	KA64	ARTO, MADHUGIRI	7744	225	7969	108172	4266	112438	115916	4491	120407
60	KA65	ARTO, DANDELI	707	10	717	37159	3090	40249	37866	3100	40966
61	KA66	ARTO, TARIKERE	2612	114	2726	49248	4141	53389	51860	4255	56115
62	KA67	ARTO, CHINTAMANI	123	1	124	24158	2168	26326	24281	2169	26450
63	KA68	ARTO, RANIBENNUR	1092	3	1095	30288	1675	31963	31380	1678	33058
64	KA69	ARTO, RAMADURGA	23	0	23	16261	319	16580	16284	319	16603
65	KA70	ARTO, BANTWALA	2921	26	2947	74065	19603	93668	76986	19629	96615
66	KA71	ARTO, ATHANI	1	0	1	18312	623	18935	18313	623	18936
		Grand Total	1655719	104378	1760097	16747898	2482712	19230610	18403617	2587090	20990707

34	KA34	RTO,BELLARY	48	4	52
35	KA35	RTO,HOSPET	104	11	115
36	KA36	RTO,RAICHUR	414	30	444
37	KA37	RTO,KOPPAL	197	17	214
38	KA38	RTO,BIDAR	153	13	166
39	KA39	ASST.RTO,BHALKI	207	9	216
40	KA40	RTO,CHIKKABALLAPURA	310	21	331
41	KA41	RTO,JNANABHARATHI	92	15	107
42	KA42	RTO,RAMANAGARA	250	12	262
43	KA43	ASST. RTO, DEVANAHALLI	42	3	45
44	KA44	ASST.RTO, TIPTUR	223	26	249
45	KA45	ASST.RTO,HUNSUR	347	18	365
46	KA46	ASST.RTO, SAKALESHPURA	75	0	75
47	KA47	ASST.RTO,HONNAVARA	118	15	133
48	KA48	ASST.RTO,JAMAKHANDI	70	7	77
49	KA49	ASST.RTO,GOKAK	173	14	187
50	KA50	RTO,YELAHANKA	23	4	27
51	KA51	RTO,ELECTRONIC CITY	45	6	51
52	KA52	RTO,NELAMANGALA	70	10	80
53	KA53	RTO,KR PURAM	82	3	85
54	KA54	ASST.RTO,NAGAMANGALA	92	5	97
55	KA55	RTO,MYSORE EAST	89	3	92
56	KA56	ARTO, BASAVAKALYAN	82	4	86
57	KA59	RTO,CHANDAPURA	22	1	23
58	KA63	RTO,DHARAWAD EAST	179	10	189
59	KA64	ARTO MADHUGIRI	148	19	167
60	KA65	ARTO,DANDELI	12	1	13
61	KA66	ARTO,TARIKERE	45	7	52
62	KA67	ARTO,CHINTAMANI	98	3	101
63	KA68	ARTO,RANIBENNUR	136	8	144
64	KA69	ARTO,RAMADURGA	190	10	200
65	KA70	ARTO,BANTWALA	24	0	24
66	KA71	ARTO,ATHANI	30	3	33
Grand Total			13389	817	14206

40.3 ಕರ್ನಾಟಕ ರಾಜ್ಯದಲ್ಲಿ ಇರುವ ಒಟ್ಟು ಚಾಲನಾ ಅನುಜ್ಞಾ ಪತ್ರಗಳ ವಿವರ (ವೃತ್ತಿಪರ / ವೃತ್ತಿಪರವಲ್ಲದ)

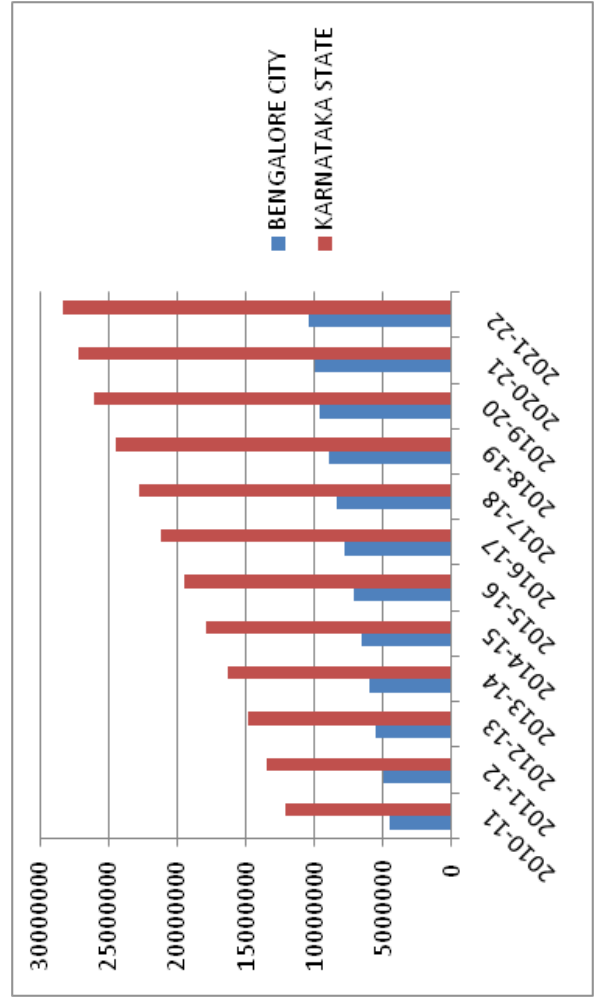
ವರ್ಷ	ವೃತ್ತಿಪರ				ವೃತ್ತಿಪರವಲ್ಲದ				ಒಟ್ಟು	
	ಸಾರ್ವಜನಿಕ ಸೇವಾ ವಾಹನಗಳನ್ನು ಚಲಾಯಿಸಲು ಅಧಿಕಾರ ಹೊಂದಿರುವವರು									
	ಪುರುಷ	ಸ್ತ್ರೀ	ಒಟ್ಟು	ಪುರುಷ	ಸ್ತ್ರೀ	ಒಟ್ಟು	ಪುರುಷ	ಸ್ತ್ರೀ	ಒಟ್ಟು	ಒಟ್ಟು
	1	2	3 (1+2)	4	5	6 (4+5)	7	8	(7+8)	
31.03.2020	1638813	104088	1742901	14352930	2085449	16438379	15991743	2189537	18181280	
2020-21	4666	69	4735	1164851	181345	1346196	1169517	181414	1350931	
31.03.2021	1643479	104157	1747636	15517781	2266794	17784575	17161260	2370951	19532211	
31.03.2022	1655719	104378	1760097	16747898	2482712	19230610	18403617	2587090	20990707	
2021-22	98	03	101	1097410	201071	1298481	1097508	201074	1298582	

40.4 2021-22 ನೇ ಸಾಲಿನಲ್ಲಿ ಕರ್ನಾಟಕ ರಾಜ್ಯದಲ್ಲಿ ನೀಡಿರುವ ನಿರ್ವಾಹಕರ ಅನುಜ್ಞಾ ಪತ್ರಗಳ ವಿವರ

31-03-2021 ರ ಅಂತ್ಯಕ್ಕೆ ಇರುವ ನಿರ್ವಾಹಕರ ಅನುಜ್ಞಾ ಪತ್ರಗಳ ವಿವರ		2021-22 ನೇ ಸಾಲಿನಲ್ಲಿ ನೀಡಿರುವ ನಿರ್ವಾಹಕರ ಅನುಜ್ಞಾ ಪತ್ರಗಳ ವಿವರ		31-03-2022 ರ ಅಂತ್ಯಕ್ಕೆ ಇರುವ ನಿರ್ವಾಹಕರ ಅನುಜ್ಞಾ ಪತ್ರಗಳ ವಿವರ	
ಪುರುಷ	ಸ್ತ್ರೀ	ಒಟ್ಟು	ಪುರುಷ	ಒಟ್ಟು	ಒಟ್ಟು
1	2	3 (1+2)	4	6(4+5)	9(7+8)
85967	4032	89999	13389	14206	104205
			817	99356	4849
				7	8
					8

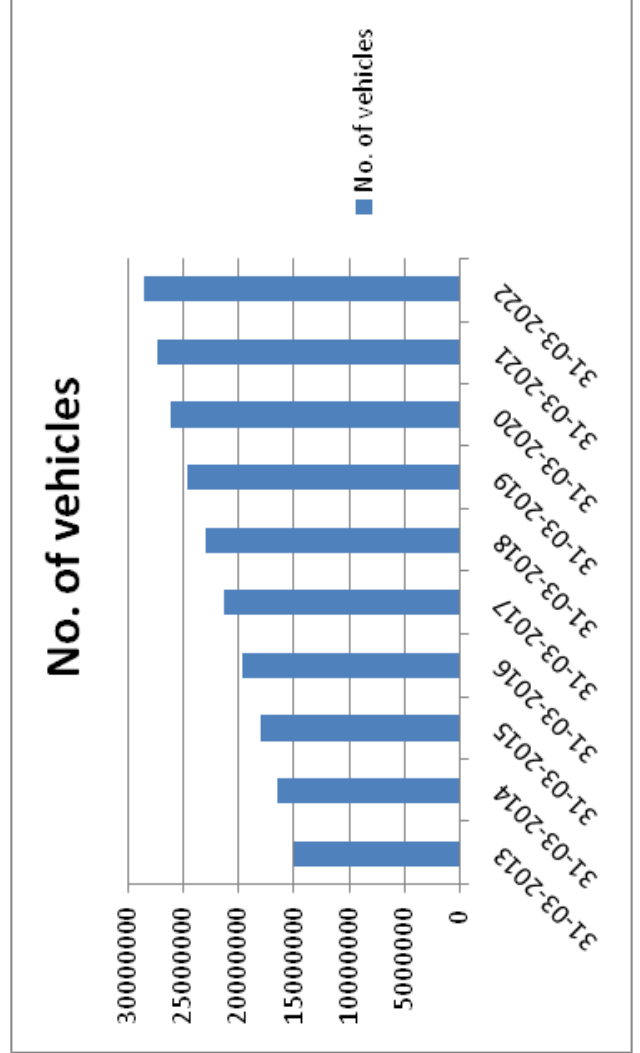
41. ಕರ್ನಾಟಕ ರಾಜ್ಯ ಮತ್ತು ಬೆಂಗಳೂರು ಮಹಾನಗರದಲ್ಲಿ ಕಳೆದ 12 ವರ್ಷಗಳಲ್ಲಿ (2010-11 ರಿಂದ 2021-22) ನೋಂದಣಿಯಾಗಿ ಚಾಲ್ತಿಯಲ್ಲಿರುವ ವಾಹನಗಳ ವಿವರಗಳು (ಸಂಖ್ಯೆ)

ವರ್ಷ	ಬೆಂಗಳೂರು ನಗರ	ಕರ್ನಾಟಕ ರಾಜ್ಯ
2010-11	4548048	12206782
2011-12	5033002	13528553
2012-13	5526860	14938915
2013-14	6022821	16378930
2014-15	6575589	17958850
2015-16	7161476	19588128
2016-17	7785949	21240804
2017-18	8364274	22841111
2018-19	9027416	24541987
2019-20	9638362	26117614
2020-21	10010588	27274117
2021-22	10409289	28424452



42. ಕರ್ನಾಟಕದಲ್ಲಿ ಕಳೆದ 10 ವರ್ಷಗಳಲ್ಲಿ ನೋಂದಣಿಯಾಗಿ ಚಾಲ್ತಿಯಲ್ಲಿರುವ ವರ್ಗಾವಾರು ವಾಹನಗಳ ವಿವರಗಳು (ಸಂಖ್ಯೆ)

ವರ್ಷ	ವಾಹನಗಳ ಸಂಖ್ಯೆ
31-03-2013	14938915
31-03-2014	16378930
31-03-2015	17958850
31-03-2016	19588128
31-03-2017	21240804
31-03-2018	22841111
31-03-2019	24541987
31-03-2020	26117614
31-03-2021	27274117
31-03-2022	28424452



43. ಕೆಳದಿ 10 ವರ್ಷಗಳ ಇಲಾಖೆಯ ಆದಾಯ ಹಾಗೂ ವೆಚ್ಚದ ವಿವರಗಳು (ರೂ.ಕೋಟಿಗಳಲ್ಲಿ)

ವರ್ಷ	ರಾಜ್ಯ ಗುರಿ	ರಾಜ್ಯ ಸಂಗ್ರಹಣೆ
2011-12	2710.39	2985.07
2012-13	3166.67	3566.92
2013-14	3783.67	3671.09
2014-15	3984.00	4145.00
2015-16	4397.07	4608.58
2016-17	5026.78	5262.41
2017-18	5561.62	5954.03
2018-19	6167.61	6205.93
2019-20	6601.96	6348.92
2020-21	5518.45	5606.99
2021-22	6986.80	6747.23

